



МИНИСТЕРСТВО НАУКИ И ВЫСШЕГО ОБРАЗОВАНИЯ РОССИЙСКОЙ
ФЕДЕРАЦИИ

ФЕДЕРАЛЬНОЕ ГОСУДАРСТВЕННОЕ БЮДЖЕТНОЕ ОБРАЗОВАТЕЛЬНОЕ
УЧРЕЖДЕНИЕ ВЫСШЕГО ОБРАЗОВАНИЯ

**«РОССИЙСКИЙ ГОСУДАРСТВЕННЫЙ СОЦИАЛЬНЫЙ
УНИВЕРСИТЕТ»**

**РАБОЧИЕ ПРОГРАММЫ ДИСЦИПЛИН (МОДУЛЕЙ)
ЧАСТЬ 1**

**ОСНОВНАЯ ПРОФЕССИОНАЛЬНАЯ ОБРАЗОВАТЕЛЬНАЯ
ПРОГРАММА
ВЫСШЕГО ОБРАЗОВАНИЯ - ПРОГРАММА *СПЕЦИАЛИТЕТА***

**Специальность
*37.05.01 «Клиническая психология»***

**Специализация
«Патопсихологическая диагностика и психотерапия»**

**Уровень профессионального образования
Высшее образование – специалитет**

**Год начала подготовки по основной профессиональной
образовательной программе**

2020



Министерство науки и высшего образования Российской Федерации
ФЕДЕРАЛЬНОЕ ГОСУДАРСТВЕННОЕ БЮДЖЕТНОЕ ОБРАЗОВАТЕЛЬНОЕ УЧРЕЖДЕНИЕ
ВЫСШЕГО ОБРАЗОВАНИЯ
«РОССИЙСКИЙ ГОСУДАРСТВЕННЫЙ СОЦИАЛЬНЫЙ
УНИВЕРСИТЕТ»



«УТВЕРЖДАЮ»

Декан факультета психологии

Петрова Е.А.

29 апреля 2020 г

**РАБОЧАЯ ПРОГРАММА ДИСЦИПЛИНЫ (МОДУЛЯ)
ФИЛОСОФИЯ**

**Специальность
37.05.01 «Клиническая психология»**

**Специализация
Патопсихологическая диагностика и психотерапия**

**ОБРАЗОВАТЕЛЬНАЯ ПРОГРАММА ВЫСШЕГО ОБРАЗОВАНИЯ -
ПРОГРАММА СПЕЦИАЛИТЕТА**

**Уровень профессионального образования
Высшее образование – специалитет**

**Форма обучения
Очная**

Москва 2020

Рабочая программа дисциплины (модуля) **Философия** разработана на основании федерального государственного образовательного стандарта высшего образования по специальности **37.05.01 Клиническая психология (уровень специалитета)**, утвержденного приказом Министерства образования и науки Российской Федерации от 12.09.2016 № 1181, учебного плана по основной профессиональной образовательной программе высшего образования.

Рабочая программа дисциплины (модуля) разработана к.ф.н., доцентом Евревой О.А.

Руководитель основной профессиональной образовательной программы к.псх.н., доцент, доцент факультета психологии



Д.В. Савченко

(подпись)

Рабочая программа дисциплины (модуля) обсуждена и утверждена на Ученом совете гуманитарного факультета

Протокол № 10 от «26» мая 2020 года

Декан факультета кандидат филологических наук, PhD, доктор политических наук



Г.Ю. Некипорец-Такигава

(подпись)

Рабочая программа дисциплины (модуля) рекомендована к утверждению представителями организаций-работодателей:

Наименование организации-работодателя
должность

И.О. Фамилия

(подпись)

Наименование организации-работодателя
должность

И.О. Фамилия

(подпись)

Рабочая программа дисциплины (модуля) рецензирована и рекомендована к утверждению:

Бессонов Борис Николаевич


Д.ф.н., профессор, зав. кафедрой философии МГПУ



Б.Н. Бессонов

Отюцкий Геннадий Павлович

Д.ф.н., профессор кафедры политологии и международных отношений



Г.П. Отюцкий

Согласовано
Научная библиотека, директор



И.Г. Маляр

СОДЕРЖАНИЕ

1.1. Цель и задачи дисциплины (модуля)	4
3. Содержание дисциплины (модуля)	6
3.1. Учебно-тематический план по очной форме обучения	6
4. Учебно-методическое обеспечение самостоятельной работы обучающихся по дисциплине (модулю)	7
4.1. Виды самостоятельной работы обучающихся по дисциплине (модулю).....	7
4.2. Методические указания к самостоятельной работе по дисциплине (модулю).....	8
РУБЕЖНЫЙ КОНТРОЛЬ К РАЗДЕЛУ 2:	12
Форма рубежного контроля – компьютерное тестирование.....	12
5. Фонд оценочных средств для проведения промежуточной аттестации обучающихся по дисциплине (модулю)	12
5.2. Перечень компетенций с указанием этапов их формирования в процессе освоения образовательной программы	12
5.3. Описание показателей и критериев оценивания компетенций на различных этапах их формирования, описание шкал оценивания	13
5.4. Типовые контрольные задания или иные материалы, необходимые для оценки знаний, умений, навыков и (или) опыта деятельности, характеризующих этапы формирования компетенций в процессе освоения образовательной программы.....	15
5.5. Методические материалы, определяющие процедуры оценивания знаний, умений, навыков и (или) опыта деятельности, характеризующих этапы формирования компетенций	18
6. Перечень основной и дополнительной учебной литературы для освоения дисциплины (модуля).....	18
6.1. Основная литература	18
6.2. Дополнительная литература	18
7. Перечень ресурсов информационно-коммуникационной сети «Интернет», необходимых для освоения дисциплины (модуля)	18
8. Методические указания для обучающихся по освоению дисциплины (модуля).....	19
9. Информационно-технологическое обеспечение образовательного процесса по дисциплине (модулю).....	20
9.1. Информационные технологии	20
9.2. Программное обеспечение	21
9.3. Информационные справочные системы	21
10. Материально-техническое обеспечение образовательного процесса по дисциплине (модулю)	22
11. Образовательные технологии	22
Лист регистрации изменений.....	23

1. Общие положения

1.1. Цель и задачи дисциплины (модуля)

Цель дисциплины (модуля) заключается в получении обучающимися теоретических знаний об основах философии с последующим применением в профессиональной сфере и практических навыков (формирование) по работе с оригинальными и адаптированными философскими текстами; развитию навыков критического восприятия и оценки источников информации, умению логично формулировать, излагать и отстаивать собственное видение проблем и способов их разрешения; овладению приемами ведения дискуссии, полемики, диалога.

Задачи дисциплины (модуля):

1. Формирование знаний об истории возникновения, развитии и современном состоянии философской проблематики; показ ее методологической и мировоззренческой значимости для становления молодого специалиста, т.е. формирование философской культуры будущего специалиста на основе обширного исторического и современного материала, анализа постановки и решения - вечных философских проблем человечества
2. формирование представления о специфике философии как способе познания и духовного освоения мира, об основных разделах современного философского знания, философских проблемах и методах их исследования;
3. овладение базовыми принципами и приемами философского познания; введение в круг философских проблем, связанных с областью будущей профессиональной деятельности.

1.2. Место дисциплины (модуля) в структуре основной профессиональной образовательной программы

Дисциплина (модуль) «**Философия**» реализуется в **базовой** части основной профессиональной образовательной программы «**Клиническая психология**» по специальности 37.05.01 «Клиническая психология» (уровень специалитета) **очной формы обучения**.

Изучение дисциплины (модуля) «**Философия**» базируется на знаниях и умениях, полученных обучающимися ранее в ходе освоения программного материала ряда учебных дисциплин: «История», «Социология».

Изучение дисциплины (модуля) «**Философия**» является базовым для последующего освоения программного материала учебных дисциплин: «Методика преподавания психологии».

1.3. Планируемые результаты обучения по дисциплине (модулю) в рамках планируемых результатов освоения основной профессиональной образовательной программы

Процесс освоения дисциплины (модуля) направлен на формирование у обучающихся следующих **общекультурных компетенций (ОК):**

- способностью к абстрактному мышлению, анализу, синтезу (ОК-1);
- способностью использовать основы философских знаний для формирования мировоззренческой позиции (ОК-2);
- способностью анализировать основные этапы и закономерности исторического развития общества для формирования гражданской позиции (ОК-3);
- готовностью к саморазвитию, самореализации, использованию творческого потенциала (ОК-7).

в соответствии с основной профессиональной образовательной программой **Клиническая психология** по специальности **37.05.01 «Клиническая психология» (уровень специалитета)**.

В результате освоения дисциплины (модуля) обучающийся должен демонстрировать следующие результаты:

Код компетенции	Содержание компетенции	Результаты обучения
ОК-1	способность к абстрактному мышлению	Знать: основные формы и методы теоретического уровня научного

		мышления
		Уметь: использовать знания для развития навыков абстрагирования
		Владеть: навыками абстрактного мышления
ОК-2	способность использовать основы философских знаний для формирования мировоззренческой позиции	Знать: философские понятия и основные философские концепции
		Уметь: использовать философские знания для формирования мировоззренческой позиции
		Владеть: навыками формирования мировоззренческой позиции
ОК-3	способность анализировать основные этапы и закономерности исторического развития общества для формирования гражданской позиции	Знать: основные методы научного исследования
		Уметь: использовать полученные знания для анализа основных этапов и закономерностей исторического развития общества
		Владеть: навыком формирования гражданской позиции
ОК-7	готовность к саморазвитию, самореализации, использованию творческого потенциала	Знать: методы и механизмы профессионального роста
		Уметь: использовать навыки саморазвития и самореализации
		Владеть: навыками самореализации и саморазвития

2. Объем дисциплины (модуля), включая контактную работу обучающегося с преподавателем и самостоятельную работу обучающегося

Общая трудоемкость дисциплины (модуля) составляет 2 зачетных единицы.

Вид учебной работы	Всего часов	Семестры				
		1				
Аудиторные учебные занятия, всего	20	20				
В том числе контактная работа обучающихся с преподавателем						
Учебные занятия лекционного типа	16	16				
Учебные занятия семинарского типа	4	4				
Лабораторные занятия	0	0				
Самостоятельная работа обучающихся*, всего	52	52				

В том числе:						
Подготовка к лекционным и практическим занятиям, самостоятельное изучение разделов дисциплины в ЭИОС	20	20				
Выполнение практических заданий	28	28				
Рубежный текущий контроль	4	4				
Вид промежуточной аттестации, контроль (час)		Зачет с оценкой				
Общая трудоемкость дисциплины (модуля), з.е.	2	2				

3. Содержание дисциплины (модуля)

3.1. Учебно-тематический план по очной форме обучения

Объем учебных занятий составляет 20 часов.

Объем самостоятельной работы, включая контроль – 52 часа.

№ п/п	Раздел, тема	Виды учебной работы, академических часов					
		Всего	Самостоят. работа, в т.ч. промежуточная аттестация	Контактная работа обучающихся с преподавателем			
				Всего	Лекционного типа	Семинарского типа	Лабораторные занятия
1	2	3	4	5	6	7	8
1	Раздел 1. ИСТОРИЯ ФИЛОСОФСКОЙ МЫСЛИ	36	26	10	8	2	0
2	Тема 1.1 Генезис философии. Античная философская мысль	9	6	2	2		0
3	Тема 1.2 Философия Нового времени	9	7	3	2	1	0
4	Тема 1.3 Западноевропейская философия XIX – XX вв.	9	6	2	2		0
5	Тема 1.4 Русская философия: история и современность	9	7	3	2	1	0
6	Раздел 2 ОСНОВЫ ФИЛОСОФСКОГО ПОЗНАНИЯ	36	26	10	8	2	0

7	Тема 2.1 Особенности философского знания. Место философии в системе духовной культуры	9	6	3	2	1	0
8	Тема 2.2 Понятие бытия и варианты онтологии.	9	7	2	2		0
9	Тема 2.3 Основные проблемы и исторические варианты гносеологии.	9	6	3	2	1	0
10	Тема 2.4 Основные проблемы философской антропологии	9	7	2	2		0
Общий объем, часов		72	52	20	16	4	0
Форма промежуточной аттестации		Зачет с оценкой					

4. Учебно-методическое обеспечение самостоятельной работы обучающихся по дисциплине (модулю)

4.1. Виды самостоятельной работы обучающихся по дисциплине (модулю)

Раздел, тема	Всего СРС + контроль	Виды самостоятельной работы обучающихся, в т.ч. контроль						
		Академическая активность, час	Форма академической активности	Выполнение практ. заданий, час	Форма практического задания	Рубежный текущий контроль, час	Форма рубежного текущего контроля	Контроль (промежут. аттестация), час
Модуль 1 (семестр 2)								
Раздел 1	26	10	Подготовка к лекционным и практическим занятиям, самостоятельное изучение раздела в ЭИОС	14	реферат	2	Компьютерное тестирование или иная форма рубежного контроля по усмотрению преподавателя	
Раздел 2	26	10	Подготовка к лекционным и практическим занятиям, самостоятельное изучение раздела в ЭИОС	14	реферат	2	Компьютерное тестирование или иная форма рубежного контроля по усмотрению преподавателя	
Общий объем, часов	52	20		28		4		
Форма промежуточной аттестации	Зачет с оценкой							

4.2. Методические указания к самостоятельной работе по дисциплине (модулю)

Раздел 1 ИСТОРИЯ ФИЛОСОФСКОЙ МЫСЛИ

Цель: изучение генезиса и развития философских идей как в европейской традиции от Античности до наших дней, так и в России, необходимого для формирования следующих компетенций: способности использовать основы философских знаний для формирования мировоззренческой позиции (ОК-1, ОК-2, ОК-3, ОК-7).

Практические навыки: приобретение навыков работы с первоисточниками и справочной литературой, использования философских знаний в качестве теоретической и методической базы для изучения специальных дисциплин; навыков применения философских знаний в различных сферах профессиональной и общественной деятельности

Перечень изучаемых элементов содержания:

Основные этапы развития, особенности, проблемы и представители античной философии: досократики, софисты и Сократ, Платон и Аристотель, философские школы эллинизма. Влияние античной философии на содержание и направленность европейской мысли. Роль античной философии в становлении европейской цивилизации.

Особенности развития философии Нового времени. Основные проблемы философии данного периода. Эмпиризм Ф. Бэкона. Рационализм Р. Декарта. Теория общественного договора. Основные положения трансцендентального идеализма Канта. «Абсолютный идеализм» Гегеля. Антропологический материализм Фейербаха.

Основные положения диалектического материализма как философии марксизма. Позитивизм. Основные идеи и представители. Возникновение и сущность «философии жизни». Учение Ф. Ницше как источник «философии жизни». Зарождение философии психоанализа. Основные понятия учения З. Фрейда. Феноменология как метод анализа чистого сознания. Основополагающие идеи Э. Гуссерля. Философская герменевтика как «практика философского мышления» Х.-Г. Гадамер. Экзистенциализм.

Особенности возникновения и становления русской философской мысли. Древнерусское философствование. Философская мысль русского Просвещения. Важнейшие течения в философии XIX: идейно-философская борьба 30-40 гг. XIX в.; почвенничество, теории культурно-исторических типов и «византизма»; проникновение и развитие марксистской философии в России (Плеханов Г.В., Ленин В.И.); русская философия всеединства (основные положения философии В.С. Соловьева). Русская философия конца XIX – начала XX веков: философия Н.А. Бердяева; русский космизм (философия «Общего дела» Н.Ф. Федорова), социальная философия С.Л. Франка. Современное состояние философской науки в России.

Тема 1.1 Генезис философии. Античная философская мысль

Вопросы для самоподготовки:

1. Истоки античной философской мысли
2. Ранняя греческая философия
3. Философия софистов и Сократа
4. Философия Платона
5. Философия Аристотеля
6. Философские взгляды стоиков, скептиков, эпикурейцев

Тема 1.2 Философия Нового времени

Вопросы для самоподготовки:

1. Основные проблемы философии Нового времени
2. Эмпиризм Ф. Бэкона
3. Рационализм Р. Декарта
4. Теория общественного договора
5. Агностицизм И. Канта
6. Диалектика Г. Гегеля
7. Материализм Л. Фейербаха

Тема 1.3 Западноевропейская философия сер. XIX – XX вв.

1. Марксистская философия
2. Философия жизни А. Шопенгауэра и Ф. Ницше
3. Позитивизм
4. Философия психоанализа
5. Феноменология и философская герменевтика
6. Философия экзистенциализма
7. Модернизм и постмодернизм в философской мысли
8. Философские системы В.С. Соловьева
9. Русская религиозная философия XX века

Тема 1.4 Русская философия: история и современность

1. Становление русской философии (IX-XII вв.)
2. Философия в России XVIII века
3. Философские взгляды теоретиков идейных течений в России XIX в.
4. Философские системы В.С. Соловьева
5. Философия русского космизма
6. Русская религиозная философия XX века
7. Философия марксизма в России

ПРАКТИЧЕСКОЕ ЗАДАНИЕ К РАЗДЕЛУ 1

Форма практического задания: реферат

Перечень тем рефератов к разделу 1:

1. Античная философия: основные идеи и роль в мировой культуре
2. Атомизм Демокрита и Эпикура
3. Социальная философия Древней Греции (Сократ, Платон, Аристотель)
4. Философия Нового Времени: проблемы онтологии, гносеологии, социальной философии
5. Особенности философии Р. Декарта
6. Французский материализм XVIII века
7. Немецкая классическая философия; ее вклад в мировую философскую мысль
8. Философия И. Канта
9. Система и метод философии Гегеля
10. Философский материализм Л. Фейербаха
11. Марксистская философия: ее истоки, содержание. Общая характеристика
12. Этапы и основные черты русской философии
13. Философия экзистенциализма. Проблемы свободы и морали.
14. Философская герменевтика.
15. Основные идеи социальной философии О. Конта.
16. Органическая теория Г. Спенсера.
17. Социальная философия Э. Дюркгейма.
18. Социальная философия М. Вебера
19. Марксистская социальная философия.
20. Особенности русской философии
21. Основные идеи «Слова о законе и благодати» Иллариона
22. Роль идеи «Москва – третий Рим» для развития государственности России
23. Основные положения философии М.В. Ломоносова
24. М.М. Щербатов о государственном устройстве
25. Либеральные идеи П.Я. Чаадаева
26. А.С. Хомяков как яркий представитель славянофильства
27. Теория культурно-исторических типов Н.Я. Данилевского

28. Философия Л.Н. Толстого
29. Учение о всеединстве В.С. Соловьева
30. Основные положения «общего дела» Н.Ф. Федорова
31. Философия любви В.В. Розанова
32. Проблема свободы в философии Н. Бердяева
33. С.Н. Булгаков. Философия имени, или грамматика бытия
34. С.Л. Франк о бытии как сверхрациональном всеединстве
35. И.А. Ильин: философия духовного опыта
36. Основные положения евразийства
37. Философско-правовые идеи Г.А. Плеханова
38. Философия политики В.И. Ленина
39. Философия «высшего синтеза» А.Ф. Лосева
40. Э.В. Ильенков о диалектике абстрактного и конкретного
41. Идея диалога М.М. Бахтина
42. Новый гуманизм И.Т. Фролова

РУБЕЖНЫЙ КОНТРОЛЬ К РАЗДЕЛУ 1:

Форма рубежного контроля – компьютерное тестирование.

Раздел 2 ОСНОВЫ ФИЛОСОФСКОГО ПОЗНАНИЯ

Цель: овладение базовыми принципами и приемами философского познания; введение в круг философских проблем, формирование представления о специфике философии как способе познания и духовного освоения мира, об основных разделах современного философского знания, философских проблемах и методах их исследования, необходимого для формирования следующих компетенций: способности использовать основы философских знаний для формирования мировоззренческой позиции (ОК-1, ОК-2, ОК-3, ОК-7).

Перечень изучаемых элементов содержания:

Предмет и метод философии. Её функции. Особенности философского знания. Философия как «любовь к мудрости». Философия как научное познание. Категориальный аппарат философии. Структура философского знания. Становление философии. Философия и мифология. Философия и религия. Взаимодействие философии и частных наук. Философия как самосознание культуры. Значение философии в жизни человека и общества.

Бытие как существование. Формы бытия. Онтологические модели бытия как существования: материалистическая онтология, объективно-идеалистическая онтология, субъективно-идеалистическая онтология. Понятие субстанции и субстанциональности бытия. Метафизическое и диалектическое понимание субстанции. Монизм, дуализм, плюрализм. Иерархические модели бытия.

Познавательное (гносеологическое) отношение к миру как один из предметных уровней метафизического отношения к миру. Проблемы сущностного определения познания, природы знания, характеристики и критериев истины, взаимоотношения субъекта и объекта познания; проблема анализа познавательных возможностей человека, сущностной характеристики сознания, проблема нахождения основания достоверного знания. Агностицизм. Скептицизм.

Проблема сущности человека. Соотношение природного, социального и духовного в человеке. Биологизаторский и социологизаторский подход к пониманию человека. Религиозное видение человека. Основные критерии, отличающие человека от животных, сформулированные в рамках «деятельностной парадигмы». Понятие личности. Личность и общество. Типы личности.

Тема 2.1 Особенности философского знания. Место философии в системе духовной культуры

Вопросы для самоподготовки:

1. Предмет, метод и функции философии
2. Структура философского знания
3. Типология философских учений

4. Истоки философии
5. Философия как теоретическое ядро мировоззрения

Тема 2.2 Понятие бытия и варианты онтологии

Вопросы для самоподготовки:

1. Бытие как существование. Формы бытия
2. Понятие субстанции и субстанциональности бытия
3. Онтологические модели бытия
4. Понятие развития
5. Понятие причинности. Детерминизм и индетерминизм
6. Пространственно-временные уровни бытия

Тема 2.3 Основные проблемы и исторические варианты гносеологии

1. Проблема сознания. Структура сознания
2. Сознание и познание. Объект и субъект познания
3. Понятие истины. Истина и мнение
4. Проблема критерия истины
5. Исторические варианты гносеологии
6. Виды знания. Понятие науки
7. Развитие науки. Понятие научной революции

Тема 2.4 Основные проблемы философской антропологии

1. Проблема сущности человека
2. Понятие личности
3. Ценности человеческого бытия
4. Смыслы человеческого бытия
5. Постчеловек. Проблема.

ПРАКТИЧЕСКОЕ ЗАДАНИЕ К РАЗДЕЛУ 2

Форма практического задания: реферат

Перечень тем рефератов к разделу 2:

1. Философия, ее предмет, функции и роль в обществе
2. Философия и мировоззрение
3. Проблема метода в философии. Диалектика и метафизика
4. Бытие как философская проблема.
5. Философское понятие материи. Основные формы существования материи.
6. Природа и сущность сознания.
7. Диалектика как общая теория развития. Принципы, законы и категории диалектики.
8. Проблема познаваемости мира в мировой философской мысли.
9. Чувственная и рациональная ступени процесса познания.
10. Диалектика процесса познания.
11. Проблема истины в философии.
12. Практика и ее роль в процессе ее познания.
13. Свобода совести и роль церкви в современных условиях
14. Проблема человека в истории философии
15. Человек как единство духовного, биологического и социального
16. Личность и общество: свобода и ответственность личности
17. Категория ответственности: философские аспекты
18. Проблема потребностей и интересов личности
19. Социальные отношения и социальные интересы личности и общества

РУБЕЖНЫЙ КОНТРОЛЬ К РАЗДЕЛУ 2:

Форма рубежного контроля – компьютерное тестирование.

Оформление работ, выполняемых в рамках самостоятельной работы осуществляется в соответствии с Методическими указаниями по оформлению письменных работ обучающихся в рамках самостоятельной работы, утвержденными Учебно-методическим советом РГСУ, Протокол № 2 от 25 июня 2015 года.

Конкретные практические задания и задания для рубежного контроля определяются в учебно-методических материалах по работе обучающихся в электронной информационно-образовательной среде РГСУ с применением технологий электронного обучения по данной дисциплине, утверждаемых ежегодно факультетом.

5. Фонд оценочных средств для проведения промежуточной аттестации обучающихся по дисциплине (модулю)

5.1. Форма промежуточной аттестации обучающегося по дисциплине (модулю)

Контрольным мероприятием промежуточной аттестации обучающихся по дисциплине (модулю) является дифференцированный зачет, который проводится в устной форме.

5.2. Перечень компетенций с указанием этапов их формирования в процессе освоения образовательной программы

Код компетенции	Содержание компетенции	Результаты обучения	Этапы формирования компетенций в процессе освоения образовательной программы
ОК-1	способность к абстрактному мышлению	Знать: основные формы и методы теоретического уровня научного мышления	Этап формирования знаний
		Уметь: использовать знания для развития навыков абстрагирования	Этап формирования умений
		Владеть: навыками абстрактного мышления	Этап формирования навыков и получения опыта
ОК-2	способность использовать основы философских знаний для формирования мировоззренческой позиции	Знать: философские понятия и основные философские концепции	Этап формирования знаний
		Уметь: использовать философские знания для формирования мировоззренческой позиции	Этап формирования умений
		Владеть: навыками формирования мировоззренческой позиции	Этап формирования навыков и получения опыта
ОК-3	способность анализировать основные этапы и	Знать: основные методы научного исследования	Этап формирования знаний

	закономерности исторического развития общества для формирования гражданской позиции	Уметь: использовать полученные знания для анализа основных этапов и закономерностей исторического развития общества	Этап формирования умений
		Владеть: навыком формирования гражданской позиции	Этап формирования навыков и получения опыта
ОК-7	готовность к саморазвитию, самореализации, использованию творческого потенциала	Знать: методы и механизмы профессионального роста	Этап формирования знаний
		Уметь: использовать навыки саморазвития и самореализации	Этап формирования умений
		Владеть: навыками самореализации и саморазвития	Этап формирования навыков и получения опыта

5.3. Описание показателей и критериев оценивания компетенций на различных этапах их формирования, описание шкал оценивания

Код компетенции	Этапы формирования компетенций	Показатель оценивания компетенции	Критерии и шкалы оценивания
ОК-1, ОК-2, ОК-3, ОК-7	Этап формирования знаний.	Теоретический блок вопросов. Уровень освоения программного материала, логика и грамотность изложения, умение самостоятельно обобщать и излагать материал	1) обучающийся глубоко и прочно освоил программный материал, исчерпывающе, последовательно, грамотно и логически стройно его излагает, тесно увязывает с задачами и будущей деятельностью, не затрудняется с ответом при видоизменении задания, умеет самостоятельно обобщать и излагать материал, не допуская ошибок – 9-10 баллов; 2) обучающийся твердо знает программный материал, грамотно и по существу излагает его, не допуская существенных неточностей в ответе на вопрос, может правильно применять теоретические положения -7-8 баллов; 3) обучающийся освоил основной материал, но не знает отдельных деталей, допускает неточности,

			<p>недостаточно правильные формулировки, нарушает последовательность в изложении программного материала - 5-6 баллов;</p> <p>4) обучающийся не знает значительной части программного материала, допускает существенные ошибки -0-4 балла.</p>
ОК-1, ОК-2, ОК-3, ОК-7	Этап формирования умений.	<p>Реферат,</p> <p>Практическое применение теоретических положений применительно к профессиональным задачам, обоснование принятых решений</p>	<p>1) свободно справляется с задачами и практическими заданиями, правильно обосновывает принятые решения, задание выполнено верно, даны ясные аналитические выводы к решению задания, подкрепленные теорией - 9-10 баллов;</p> <p>2) владеет необходимыми умениями и навыками при выполнении практических заданий, задание выполнено верно, отмечается хорошее развитие аргумента, однако отмечены погрешности в ответе, скорректированные при собеседовании -7-8 баллов;</p> <p>3) испытывает затруднения в выполнении практических заданий, задание выполнено с ошибками, отсутствуют логические выводы и заключения к решению 5-6 баллов;</p> <p>4) практические задания, задачи выполняет с большими затруднениями или задание не выполнено вообще, или задание выполнено не до конца, нет четких выводов и заключений по решению задания, сделаны неверные выводы по решению задания - 0-4 баллов.</p>
ОК-1, ОК-2, ОК-3, ОК-7	Этап формирования навыков и получения опыта.	<p>Тестирование</p> <p>Решение тестовых заданий с применением электронных технологий.</p>	<p>3) испытывает затруднения в выполнении практических заданий, задание выполнено с ошибками, отсутствуют логические выводы и заключения к решению 5-6 баллов;</p> <p>4) практические задания, задачи выполняет с большими затруднениями или задание не выполнено вообще, или задание выполнено не до конца, нет четких выводов и заключений по решению задания, сделаны неверные выводы по решению задания - 0-4 баллов.</p>

5.4. Типовые контрольные задания или иные материалы, необходимые для оценки знаний, умений, навыков и (или) опыта деятельности, характеризующих этапы формирования компетенций в процессе освоения образовательной программы

Примерные вопросы для проведения промежуточной аттестации обучающихся по дисциплине (модулю)

Теоретический блок вопросов:

1. Генезис философского знания. Мифология и философия.
2. Миф как объект философской рефлексии.
3. Предмет и функции философии. Взаимосвязь философии и частных наук.
4. Основной вопрос философии. Исторические формы материализма и идеализма.
5. Античная философия (общая характеристика).
6. Досократики: милетцы, пифагорейцы, Гераклит, элеаты.
7. Софисты и Сократ. Метод Сократа.
8. Философия Платона. Притча о пещере.
9. Учение Платона об идеальном государстве.
10. Атомистика Демокрита.
11. Метафизика Аристотеля.
12. Философские школы эпохи эллинизма (эпикуреизм, стоицизм, скептицизм).
13. Эмпиризм в новоевропейской философии XVII-XVIII вв. (Ф. Бэкон).
14. Рационализм в новоевропейской философии XVII-XVIII вв. (Р. Декарт).
15. Проблемы социальной философии в работах Т. Гоббса, Дж. Локка, Ж.-Ж. Руссо.
16. Философия И. Канта
17. Метод и система Г. Гегеля.
18. Антропологический материализм Л. Фейербаха.
19. Философские воззрения К. Маркса. Материалистическое понимание истории и теория отчуждения.
20. Философия жизни: А. Шопенгауэр и Ф. Ницше.
21. Позитивизм. Представители и основные идеи.
22. Основы философской герменевтики.
23. Психоаналитическая антропология З. Фрейда
24. Анализ человеческого существования в философии экзистенциализма.
25. Русская философия XIX в.: западники и славянофилы.
26. Общая характеристика русской философии XX в.
27. Философская система В.С. Соловьева.
28. Философия русского космизма: Н. Ф. Федоров, К.Э. Циолковский, А.Л. Чижевский
29. Принципы и категории онтологии.
30. Понятие материи в философии и науке.
31. Философские концепции пространства и времени. Особенности социального пространства и времени.
32. Идея развития в философии.
33. Исторические формы диалектики.
34. Проблема метода в философии: диалектика и метафизика. Принципы, законы и категории диалектики.
35. Детерминизм и индетерминизм. Проблема свободы воли.
36. Происхождение и сущность сознания. Сознание и бессознательное.
37. Проблема познаваемости мира в философии. Вера и знание.
38. Формы и уровни познания.

39. Понятие субъекта и объекта в гносеологии.
40. Структура научного знания. Проблема роста научного знания.
41. Вопрос о сущности истины и ее критериях в истории философии.
42. Общество как целостная система. Структура общества.
43. Духовная жизнь общества.
44. Специфика социального познания.
45. Философия истории. Формационный и цивилизационный подходы к осмыслению исторического процесса.
46. Проблема прогресса

Аналитическое задание:

1. Платон и Аристотель говорили, что начало философии – удивление. Объясните эту фразу.
2. Первые греческие философы говорили о своем знании (а); софисты утверждали, что никакого знания вообще нет (б). Известно высказывание Сократа: «Я знаю, что ничего не знаю». Чем оно отличается от (а) и (б)?
3. В средневековой философии был знаменитый спор реалистов и номиналистов. Реалисты утверждали, что общие понятия (универсалии) существуют реально, единичные же вещи могут складываться из общих понятий подобно тому, как многие нити могут связываться в один узел. Номиналисты полагали, что универсалии – это лишь имена, реально же существуют лишь единичные предметы. Попробуйте поучаствовать в этом споре.
4. Ещё один знаменитый спор - XVII века. Каков действительный источник знания? Рационалисты считали, что знания должны быть общезначимыми, доказуемыми, передаваемыми. Но такие знания дает только разум, следовательно, он – источник знания, а опыт лишь позволяет проявиться истинам разума. С точки зрения их оппонентов - эмпириков – содержательную информацию может дать только опыт, разум же играет роль инструмента, который собирает и обрабатывает чувственные данные. Сформулируйте свою точку зрения. Как Вы понимаете позицию Лейбница, который пытался найти компромисс: «В разуме нет ничего такого, чего раньше не было бы в чувственном опыте. Кроме самого разума?»
5. Проследите ход рассуждений Юма: причинность называют необходимой связью между фактами, когда из одного факта следует другой факт. Но необходимый вывод можно сделать, только выводя одно понятие из другого. Из факта не следует ничего, кроме его существования. Следовательно, причинность существует не в природе, а в нашем сознании. Согласны ли Вы с Юмом? Кант писал, что Юм пробудил его от «догматического сна». Не заставил ли Юм и Вас усомниться в том, что казалось раньше очевидным?
6. Объясните следующее высказывание Канта: «Две вещи наполняют душу всегда новым и более сильным удивлением и благоговением, чем чаще и продолжительнее мы размышляем о них, - это звездное небо надо мной и моральный закон во мне».
7. Хайдеггер заметил, что следует отличать в науке строгость и точность: строгость философии как раз в ее неточности. Попробуйте истолковать это положение.
8. Согласны ли Вы с утверждением Р. Декарта: «Действительно, те, кто проводит жизнь без изучения философии, совершенно сомкнули глаза и не заботятся открыть их»? Обоснуйте свой ответ.
9. «Мы встречаемся с двумя главными, равно друг от друга отличающимися понятиями о философии: по первому философия есть только теория, есть дело только школы, по второму она есть более, чем теория, есть преимущественно дело жизни, а потом уже школы. По первому понятию философия относится исключительно к познавательной способности человека; по второму она отвечает также и высшим стремлениям человеческой воли, и высшим идеалам человеческого чувства, имеет, таким образом,

- не только теоретическое, но также нравственное и эстетическое значение». Прокомментируйте приведенные В.Л. Соловьевым два представления о философии. Каково Ваше мнение о предназначении философии?
10. Как можно понять М. Хайдеггера: «Философия – это тяга повсюду быть дома»?
 11. Однажды высказанная Гегелем мысль о том, что в Индии нет места человеку, поскольку тот рассматривается не иначе как "временная манифестация Одного", то есть Абсолюта, а потому не имеет самоценности, получила довольно широкое признание в западной историко-философской литературе. Насколько справедливо такое суждение?
 12. Почему, на ваш взгляд, центральную роль в системе, представленной в "И-Цзин" - наиболее авторитетном произведении древнекитайской канонической литературы, занимают восемь триграмм (ба-гуа) - сочетания из трех черточек, по-видимому выражающие три мировые силы: Небо - Земля – Человек?
 13. «Тот, кто повторяет старое, узнает новое», «Слушаю многое, выбираю лучшее и следую ему; наблюдаю многое и держу все в памяти - это и есть [способ] постижения знаний», - говорил Конфуций. Истолкуйте его утверждение.
 14. Прокомментируйте высказывание Платона: «Несчастья человечества прекратятся не ранее, нежели властители будут философствовать или философы властвовать, т.е. не раньше, чем соединятся в одних руках философия и политическая власть». (Платон «Государство»).
 15. «Почка исчезает, когда распускается цветок, и можно было бы сказать, что она опровергается цветком; точно также при появлении плода цветок признаётся ложным наличным бытием растения, а в качестве его истины вместо цветка выступает плод. Эти формы не только различаются между собой, но и вытесняют друг друга как несовместимые. Однако их текучая природа делает их в то же время моментами органического единства, в котором они не только не противоречат друг другу, но и необходимы друг другу. И только эта одинаковая необходимость и составляет жизнь целого». Прокомментируйте это высказывание Гегеля. О чём здесь идёт речь?
 16. Как вы понимаете утверждение Хайдеггера, что метафизическое отношение к миру присуще природе человека, который способен внутри собственного мышления рассуждать о сущем как таковом?
 17. Прокомментируйте утверждение древнегреческого философа Анаксимандра: «вечное движение – начало, обладающее старшинством над влагой... от него одно рождается, другое уничтожается».
 18. Прокомментируйте утверждение К. Поппера о том, что «не верифицируемость, а фальсифицируемость системы должна считаться критерием демаркации...».
 19. Прокомментируйте утверждение Сартра: «Если мы должны умереть, то наша жизнь не имеет смысла, ибо её проблемы остаются нерешёнными и остаётся неопределённым само значение проблем... Всё сущее рождено без причины, продолжается в слабости и умирает случайно... Абсурдно, что мы родились, абсурдно, что мы умрём»
 20. Как вы относитесь к утверждению Л.Н. Толстого о том, что «единственный смысл жизни человека — это совершенствование его бессмертной основы? Все остальные действия абсурдны по своей сути, так как ведут к неминуемой гибели».
 21. Почему С.Л. Франк утверждает, что вопрос о смысле жизни - «так же страшен — и, собственно говоря, ещё гораздо более страшен, чем при тяжкой нужде вопрос о куске хлеба для утоления голода. Поистине, это есть вопрос о хлебе, который бы напитал нас, и воде, которая утолила бы нашу жажду»?
 22. В переводе с древнегреческого «философия» означает любовь к мудрости. Получил ли отражение в переводе предмет философии? Подумайте: если мудрый человек – это знающий все (иначе его от простого человека не отличить), а все знать невозможно, то и сама мудрость становится невозможной. Тогда о любви к чему идет речь? Гераклит говорит: «Многознание уму не научает», тогда что же научает уму и мудрости?

5.5. Методические материалы, определяющие процедуры оценивания знаний, умений, навыков и (или) опыта деятельности, характеризующих этапы формирования компетенций

Промежуточная аттестации по дисциплине (модулю) проводится в соответствии с Положением о промежуточной аттестации обучающихся по основным профессиональным образовательным программам в Российском государственном социальном университете и Положение о балльно-рейтинговой системе оценки успеваемости обучающихся по основным профессиональным образовательным программам – программам среднего профессионального образования, программам бакалавриата, программам специалитета, программам магистратуры в Российском государственном социальном университете.

На промежуточную аттестацию отводится 20 рейтинговых баллов.

Ответы обучающегося на контрольном мероприятии промежуточной аттестации оцениваются педагогическим работником по 20 - балльной шкале, а итоговая оценка по дисциплине (модулю) выставляется по пятибалльной системе для экзамена/дифференцированного зачета и по системе зачтено/не зачтено для зачета.

Критерии выставления оценки определяются Положением о балльно-рейтинговой системе оценки успеваемости обучающихся по основным профессиональным образовательным программам – программам среднего профессионального образования, программам бакалавриата, программам специалитета, программам магистратуры в Российском государственном социальном университете.

6. Перечень основной и дополнительной учебной литературы для освоения дисциплины (модуля)

6.1. Основная литература

1. Митрошенков, О. А. Философия в 2 ч. Часть 1 : учебник для вузов / О. А. Митрошенков, В. П. Ляшенко, Г. И. Рузавин ; под редакцией О. А. Митрошенкова. — 2-е изд., доп. — Москва : Издательство Юрайт, 2020. — 275 с. — (Высшее образование). — ISBN 978-5-534-09057-4. — Текст : электронный // ЭБС Юрайт [сайт]. — URL: <https://urait.ru/bcode/454578>

2. Митрошенков, О. А. Философия в 2 ч. Часть 2 : учебник для вузов / О. А. Митрошенков, В. П. Ляшенко, Г. И. Рузавин ; под редакцией О. А. Митрошенкова. — 2-е изд., доп. — Москва : Издательство Юрайт, 2020. — 296 с. — (Высшее образование). — ISBN 978-5-534-09058-1. — Текст : электронный // ЭБС Юрайт [сайт]. — URL: <https://urait.ru/bcode/456059>

6.2. Дополнительная литература

1. Спиркин, А. Г. Общая философия : учебник для вузов / А. Г. Спиркин. — Москва : Издательство Юрайт, 2020. — 267 с. — (Высшее образование). — ISBN 978-5-534-01346-7. — Текст : электронный // ЭБС Юрайт [сайт]. — URL: <https://urait.ru/bcode/450751>

2. Спиркин, А. Г. История философии : учебник для вузов / А. Г. Спиркин. — Москва : Издательство Юрайт, 2020. — 136 с. — (Высшее образование). — ISBN 978-5-534-08379-8. — Текст : электронный // ЭБС Юрайт [сайт]. — URL: <https://urait.ru/bcode/450885>

7. Перечень ресурсов информационно-коммуникационной сети «Интернет», необходимых для освоения дисциплины (модуля)

Название электронного ресурса	Описание электронного ресурса	Используемый для работы адрес
Университетская информационная система РОССИЯ (УИС РОССИЯ)	Университетская информационная система РОССИЯ (УИС РОССИЯ) – электронная библиотека и база для исследований и учебных курсов в области экономики, управления, социологии, лингвистики, философии,	https://uisrussia.msu.ru/ 100% доступ

	филологии, международных отношений и других гуманитарных наук. УИС РОССИЯ поддерживается на базе Научно-исследовательского вычислительного центра МГУ имени М.В. Ломоносова	
Электронная библиотека учебников	На сайте представлены учебники, лекции, доклады, монографии по естественным и гуманитарным наукам.	http://studentam.net 100% доступ
Cyberleninka	Содержит каталог научной периодики по большому количеству научных дисциплин, который содержит полную информацию о научных журналах в электронном виде, включающую их описания и все вышедшие выпуски с содержанием, темами научных статей и их полными текстами.	http://cyberleninka.ru/journal 100% доступ
Единое окно доступа к образовательным ресурсам	Информационная система предоставляет свободный доступ к каталогу образовательных интернет-ресурсов и полнотекстовой электронной учебно-методической библиотеке для общего и профессионального образования	http://window.edu.ru/library 100% доступ
Электронные библиотеки. Электронные библиотеки, словари, энциклопедии	Интернет-ресурсы образовательного и научно-образовательного назначения, оформленные в виде электронных библиотек, словарей и энциклопедий, предоставляют открытый доступ к полнотекстовым информационным ресурсам, представленным в электронном формате — учебникам и учебным пособиям, хрестоматиям и художественным произведениям, историческим источникам и научно-популярным статьям, справочным изданиям и др.	http://gigabaza.ru/doc/131454.html 100% доступ

8. Методические указания для обучающихся по освоению дисциплины (модуля)

Освоение обучающимся дисциплины (модуля) «Философия» предполагает изучение материалов дисциплины на аудиторных занятиях и в ходе самостоятельной работы. Аудиторные занятия проходят в форме лекций, семинаров и практических занятий. Самостоятельная работа включает разнообразный комплекс видов и форм работы обучающихся.

Для успешного освоения дисциплины (модуля) и достижения поставленных целей необходимо внимательно ознакомиться с настоящей рабочей программой дисциплины (модуля). Ее может представить преподаватель на вводной лекции или самостоятельно обучающийся использует информацию на официальном Интернет-сайте Университета.

Следует обратить внимание на список основной и дополнительной литературы, которая имеется в электронной библиотечной системе <http://biblioclub.ru>, на предлагаемые преподавателем ресурсы информационно-телекоммуникационной сети Интернет. Эта информация необходима для самостоятельной работы обучающегося.

При подготовке к аудиторным занятиям необходимо помнить особенности каждой формы его проведения.

Подготовка к учебному занятию лекционного типа заключается в следующем.

С целью обеспечения успешного обучения обучающийся должен готовиться к лекции, поскольку она является важнейшей формой организации учебного процесса, поскольку:

знакомит с новым учебным материалом;
разъясняет учебные элементы, трудные для понимания;
систематизирует учебный материал;
ориентирует в учебном процессе.

С этой целью:

внимательно прочитайте материал предыдущей лекции;
ознакомьтесь с учебным материалом по учебнику и учебным пособиям с темой прочитанной лекции;

внесите дополнения к полученным ранее знаниям по теме лекции на полях лекционной тетради;

запишите возможные вопросы, которые вы зададите лектору на лекции по материалу изученной лекции;

постарайтесь уяснить место изучаемой темы в своей подготовке;

узнайте тему предстоящей лекции (по тематическому плану, по информации лектора) и запишите информацию, которой вы владеете по данному вопросу

Подготовка к занятию семинарского типа

При подготовке и работе во время проведения лабораторных работ и занятий семинарского типа следует обратить внимание на следующие моменты: на процесс предварительной подготовки, на работу во время занятия, обработку полученных результатов, исправление полученных замечаний.

Предварительная подготовка к учебному занятию семинарского типа заключается в изучении теоретического материала в отведенное для самостоятельной работы время, ознакомление с инструктивными материалами с целью осознания задач лабораторной работы/практического занятия, техники безопасности при работе с приборами, веществами.

Работа во время проведения учебного занятия семинарского типа включает несколько моментов:

консультирование студентов преподавателями и вспомогательным персоналом с целью предоставления исчерпывающей информации, необходимой для самостоятельного выполнения предложенных преподавателем задач, ознакомление с правилами техники безопасности при работе в лаборатории;

самостоятельное выполнение заданий согласно обозначенной учебной программой тематики.

Самостоятельная работа.

Для более углубленного изучения темы задания для самостоятельной работы рекомендуется выполнять параллельно с изучением данной темы. При выполнении заданий по возможности используйте наглядное представление материала. Более подробная информация о самостоятельной работе представлена в разделах «Учебно-методическое обеспечение самостоятельной работы по дисциплине (модулю)», «Методические указания к самостоятельной работе по дисциплине (модулю)».

9. Информационно-технологическое обеспечение образовательного процесса по дисциплине (модулю)

9.1. Информационные технологии

1. Персональные компьютеры;
2. Доступ к интернет
3. Проектор.

9.2. Программное обеспечение

Microsoft® Office Professional Plus 2007 Russian Academic OPEN No Level.

9.3. Информационные справочные системы

№№	Название электронного ресурса	Описание электронного ресурса	Используемый для работы адрес
1.	ЭБС «Университетская библиотека онлайн»	Электронно-библиотечная система, электронные книги и аудиокниг, учебники для ВУЗов, средних специальных учебных заведений и школы, а также научные монографии, научная периодика, в т.ч. журналы ВАК.	http://biblioclub.ru/ 100% доступ
2.	Научная электронная библиотека eLIBRARY.ru	Поиск по рефератам и полным текстам статей, опубликованных в российских и зарубежных научно-технических журналах.	http://elibrary.ru/ Доступ с любого компьютера в сети Университета
3.	ЭБС издательства «Юрайт»	Электронно-библиотечная система, коллекция электронных версий книг.	https://urait.ru/ 100% доступ
4.	ЭБС издательства "ЛАНЬ"	Электронно-библиотечная система, коллекция электронных версий книг.	http://e.lanbook.com/ 100% доступ
5.	ЭБС "Book.ru"	Электронно-библиотечная система, коллекция электронных версий книг.	http://www.book.ru 100% доступ
6.	База данных EastView	Полнотекстовая база данных периодики.	http://ebiblioteka.ru/ С любого компьютера в сети Университета
7.	База данных международного индекса научного цитирования – Scopus:	Библиографическая и реферативная информация и инструменты для отслеживания цитируемости статей, опубликованных в научных изданиях.	http://www.scopus.com/ Доступ с любого компьютера в сети Университета.
8.	Международный индекс научного цитирования Web of Science (Web of Knowledge)	Библиографическая и реферативная информация и инструменты для отслеживания цитируемости статей, опубликованных в научных изданиях. Университета.	http://webofknowledge.com; Доступ с любого компьютера в сети Университета.
9	Президентская библиотека им. Б.Н.Ельцина	Общегосударственное электронное хранилище цифровых копий важнейших документов по истории, теории и практике российской государственности, русскому языку, а также мультимедийных образовательных, научно-образовательных, культурно-просветительских и информационно-аналитических ресурсов.	https://www.prlib.ru/ Доступ в электронном читальном зале Научной библиотеки Университета.
10	Национальная электронная библиотека	Крупнейшее собрание книг, диссертаций, музыкальных нот, карт и прочих материалов.	https://rusneb.ru/ доступ к полной коллекции с компьютеров

			в электронном читальном зале Научной библиотеки Университета
11.	Видеотека учебных фильмов «Решение»	Коллекция учебных видеофильмов	http://eduvideo.online 100% доступ

10. Материально-техническое обеспечение образовательного процесса по дисциплине (модулю)

Для изучения дисциплины (модуля) «Философия» в рамках реализации основной профессиональной образовательной программы по специальности **37.05.01 «Клиническая психология» (уровень специалитета)** используются:

Учебная аудитория для занятий лекционного типа оснащена специализированной мебелью (стол для преподавателя, парты, стулья, доска для написания мелом); техническими средствами обучения (видеопроекционное оборудование, средства звуковоспроизведения, экран и имеющие выход в сеть Интернет).

Учебная аудитория для занятий семинарского типа: оснащена специализированной мебелью (стол для преподавателя, парты, стулья, доска для написания мелом); техническими средствами обучения (видеопроекционное оборудование, средства звуковоспроизведения, экран и имеющие выход в сеть Интернет).

Помещения для самостоятельной работы обучающихся: оснащены специализированной мебелью (парты, стулья) техническими средствами обучения (персональные компьютеры с доступом в сеть интернет и обеспечением доступа в электронно-информационную среду университета, программным обеспечением).

11. Образовательные технологии

При реализации дисциплины (модуля) «Философия» применяются различные образовательные технологии, в том числе технологии электронного обучения.

Освоение дисциплины (модуля) «Философия» предусматривает использование в учебном процессе активных и интерактивных форм проведения учебных занятий в форме деловых и ролевых игр, разбора конкретных ситуаций в сочетании с внеаудиторной работой с целью формирования и развития профессиональных навыков обучающихся.

При освоении дисциплины (модуля) «Философия» предусмотрено применением электронного обучения.

Учебные часы дисциплины (модуля) «Философия» предусматривают классическую контактную работу преподавателя с обучающимся в аудитории и контактную работу посредством электронной информационно-образовательной среды в синхронном и асинхронном режиме (вне аудитории) посредством применения возможностей компьютерных технологий (электронная почта, тестирование, презентация, форум и др.).

Методика применения дистанционных образовательных технологий при реализации дисциплины (модуля) «Философия» представлена в приложениях основной профессиональной образовательной программы по специальности **37.05.01 «Клиническая психология».**

Лист регистрации изменений

№ п/п	Содержание изменения	Реквизиты документа об утверждении изменения	Дата введения изменения
1.	Утверждена и введена в действие на основании Федерального государственного образовательного стандарта высшего профессионального образования по специальности 37.05.01 Клиническая психология (уровень специалитета), утвержденным приказом Министерства образования и науки Российской Федерации от 12 сентября 2016 г. № 1181	Протокол Ученого совета РГСУ № 24 от «18» июня 2020 года	01.09.2020



Министерство науки и высшего образования Российской Федерации
ФЕДЕРАЛЬНОЕ ГОСУДАРСТВЕННОЕ БЮДЖЕТНОЕ ОБРАЗОВАТЕЛЬНОЕ УЧРЕЖДЕНИЕ
ВЫСШЕГО ОБРАЗОВАНИЯ
«РОССИЙСКИЙ ГОСУДАРСТВЕННЫЙ СОЦИАЛЬНЫЙ
УНИВЕРСИТЕТ»



УТВЕРЖДАЮ

Декан факультета психологии

/ Е.А. Петрова /

29 апреля 2020 г.

**РАБОЧАЯ ПРОГРАММА ДИСЦИПЛИНЫ (МОДУЛЯ)
ИСТОРИЯ**

Специальность

37.05.01 «Клиническая психология»

Специализация

Патопсихологическая диагностика и психотерапия

**ОБРАЗОВАТЕЛЬНАЯ ПРОГРАММА ВЫСШЕГО ОБРАЗОВАНИЯ -
ПРОГРАММА СПЕЦИАЛИТЕТА**

Уровень профессионального образования

Высшее образование – специалитет

Форма обучения

Очная

Москва 2020

Рабочая программа дисциплины (модуля) **История** разработана на основании федерального государственного образовательного стандарта высшего образования по специальности **37.05.01 Клиническая психология (уровень специалитета)**, утвержденного приказом Министерства образования и науки Российской Федерации от 12.09.2016 № 1181, учебного плана по основной профессиональной образовательной программе высшего образования.

Рабочая программа дисциплины (модуля) разработана рабочей группой в составе: д.и.н., профессора Ляпуновой Н.В., к.и.н., доцента Погосян Л.В., преподавателя Татыевой Е.В.


Руководитель основной профессиональной образовательной программы к.псих.н., доцент, доцент факультета психологии



Д.В. Савченко

(подпись)

Рабочая программа дисциплины (модуля) обсуждена и утверждена на Ученом совете гуманитарного факультета
Протокол № 10 от «26» мая 2020 года

Декан факультета кандидат филологических наук, PhD, доктор политических наук	 (подпись)	Г.Ю. Некипорец-Такигава
--	---	-------------------------

Рабочая программа дисциплины (модуля) рекомендована к утверждению представителями организаций-работодателей:


Директор ГБОУ Школа №390 им.П.И. Батова



И.А. Ярочкина

(подпись)

Директор ГПИБ России



М.Д. Афанасьев

(подпись)

Рабочая программа дисциплины (модуля) рецензирована и рекомендована к утверждению:

Д. пед. н., профессор, проректор по научной работе
ФГБОУ ВО «МГОУ»



Певцова Е.А.

(подпись)

Доктор исторических наук, профессор
кафедры социальной работы РГСУ



Старовойтова Л.И.

(подпись)

Согласовано
Научная библиотека, директор



И.Г. МАЛЯР

СОДЕРЖАНИЕ:

1. Общие положения	4
1.1. Цель и задачи дисциплины (модуля).	4
1.2. Место дисциплины (модуля) в структуре основной профессиональной образовательной программы.	4
1.3. Планируемые результаты обучения по дисциплине (модулю) в рамках планируемых результатов освоения основной профессиональной образовательной программы.	4
2. Объем дисциплины (модуля), включая контактную работы обучающегося с преподавателем и самостоятельную работу обучающегося	5
3. Содержание дисциплины (модуля)	5
3.1. Учебно-тематический план по очной форме обучения	5
4. Учебно-методическое обеспечение самостоятельной работы обучающихся по дисциплине (модулю)	6
5. Фонд оценочных средств для проведения промежуточной аттестации обучающихся по дисциплине (модулю)	16
5.1. Форма промежуточной аттестации обучающегося по дисциплине (модулю).	16
5.3. Описание показателей и критериев оценивания компетенций на различных этапах их формирования, описание шкал оценивания.	17
5.4. Типовые контрольные задания или иные материалы, необходимые для оценки знаний, умений, навыков и (или) опыта деятельности, характеризующих этапы формирования компетенций в процессе освоения образовательной программы	19
5.5. Методические материалы, определяющие процедуры оценивания знаний, умений, навыков и (или) опыта деятельности, характеризующих этапы формирования компетенций	41
6. Перечень основной и дополнительной учебной литературы для освоения дисциплины (модуля).	41
6.1. Основная литература.	41
6.2. Дополнительная литература	42
7. Перечень ресурсов информационно-коммуникационной сети «Интернет», необходимых для освоения дисциплины (модуля)	42
8. Методические указания для обучающихся по освоению дисциплины (модуля)	43
9. Информационно-технологическое обеспечение образовательного процесса по дисциплине (модулю)	44
9.1. Информационные технологии	44
9.2. Программное обеспечение	44
9.3. Информационные справочные системы	44
10. Материально-техническое обеспечение образовательного процесса по дисциплине (модулю)	48
11. Образовательные технологии	48
Лист регистрации изменений	49

1. Общие положения

1.1. Цель и задачи дисциплины (модуля).

Цель дисциплины (модуля) заключается в получении обучающимися теоретических знаний об основных закономерностях и особенностях всемирно-исторического процесса, а также культурно-историческом своеобразии России, ее месте в мировой и европейской цивилизации с последующим применением в профессиональной сфере практических навыков по формированию творческого начала, способности решать через средства научной информации исследовательские задачи.

Задачи дисциплины (модуля):

1. дать знание о движущих силах и основных закономерностях исторического процесса, этапах исторического развития России и мира; а также месте человека в историческом процессе, политической организации общества;
2. формирование и развитие навыков исторической аналитики: способность на основе исторического анализа и проблемного подхода преобразовывать информацию в знание, осмысливать процессы, события и явления в России и мировом сообществе в их динамике и взаимосвязи, руководствуясь принципами научной объективности и историзма;
3. формирование понимания многообразия культур и цивилизаций в их взаимодействии, многовариантности исторического процесса;
4. развитие творческого мышления, самостоятельности суждений, умения логически мыслить, вести научные дискуссии; выработка навыков работы с учебной и научной литературой, а также с другими источниками информации;
5. воспитание чувства патриотизма и гордости за историю своей страны.

1.2. Место дисциплины (модуля) в структуре основной профессиональной образовательной программы.

Дисциплина (модуль) «История» реализуется в базовой части основной профессиональной образовательной программы «Клиническая психология» по специальности **37.05.01 Клиническая психология очной формы обучения**.

Изучение дисциплины (модуля) «История» является базовым для последующего освоения программного материала учебных дисциплин: философия, социология.

1.3. Планируемые результаты обучения по дисциплине (модулю) в рамках планируемых результатов освоения основной профессиональной образовательной программы.

Процесс освоения дисциплины (модуля) направлен на формирование у обучающихся следующих общекультурных компетенций: ОК-1 и ОК-3 в соответствии с основной профессиональной образовательной программой **Клиническая психология** по специальности **37.05.01 Клиническая психология**

В результате освоения дисциплины (модуля) обучающийся должен демонстрировать следующие результаты:

Код компетенции	Содержание компетенции	Результаты обучения
ОК-1	способность к абстрактному мышлению, анализу, синтезу	Знать: основные характеристики абстрактного мышления, особенности анализа и синтеза полученной информации
		Уметь: абстрактно мыслить, а также анализировать и

		синтезировать полученную информацию
		Владеть: навыками абстрактного мышления, анализа и синтеза полученной информации
ОК-3	способность анализировать основные этапы и закономерности исторического развития общества для формирования гражданской позиции	Знать: основные методы научного исследования
		Уметь: использовать полученные знания для анализа основных этапов и закономерностей исторического развития общества
		Владеть: навыком формирования гражданской позиции

2. Объем дисциплины (модуля), включая контактную работы обучающегося с преподавателем и самостоятельную работу обучающегося

Общая трудоемкость дисциплины (модуля) составляет 2 зачетные единицы.

Вид учебной работы	Всего часов	Семестры				
		1				
Аудиторные учебные занятия, всего	20	20				
В том числе контактная работа обучающихся с преподавателем						
Учебные занятия лекционного типа	16	16				
Учебные занятия семинарского типа	4	4				
Лабораторные занятия	0	0				
Самостоятельная работа обучающихся*, всего	52	52				
В том числе:						
Подготовка к лекционным и практическим занятиям, самостоятельное изучение разделов дисциплины в ЭИОС	20	20				
Выполнение практических заданий	28	28				
Рубежный текущий контроль	4	4				
Вид промежуточной аттестации, контроль (час)		Зачет				
Общая трудоемкость учебной дисциплины, з.е.	2	2				

3. Содержание дисциплины (модуля)

3.1. Учебно-тематический план по очной форме обучения

Объем учебных занятий составляет 20 часов.

Объем самостоятельной работы – 52 часа.

Раздел, тема	Виды учебной работы, академических часов							
	Всего	Самостоятельная работа, в т.ч. промежуточная аттестация	Контактная работа обучающихся с преподавателем					Иная контактная
			Всего	Лекционного типа	Семинарского типа	Лабораторные	Контактная работа в ЭИОС	
Модуль 1 (семестр __)								
Раздел 1. Россия IX-XIX вв. в контексте развития европейской цивилизации	36	26	10	8	2	0		
Тема 1.1. Русские земли и население Руси в сообществе с народами евразийского континента в XIII – XVII вв.	18	13	5	4	1	0		
Тема 1.2. XVIII–XIX века в европейской и мировой истории. Особенности российских преобразований в XVIII - XIX столетии.	18	13	5	4	1	0		
Раздел 2. Россия и мир в XX - XXI вв.	36	26	10	8	2	0		
Тема 2.1. Россия в контексте мирового развития на рубеже XIX – начала XX века.	18	13	5	4	1	0		
Тема 2.2. Основные факторы и явления мирового развития в. XX в. Место и роль России в этом процессе.	18	13	5	4	1	0		
Контроль промежуточной аттестации (час)								
Общий объем, часов	72	52	20	16	4	0		16
Форма промежуточной аттестации	зачет							

4. Учебно-методическое обеспечение самостоятельной работы обучающихся по дисциплине (модулю)

4.1. Виды самостоятельной работы обучающихся по дисциплине

Раздел, тема	Виды самостоятельной работы обучающихся, в т.ч. контроль
--------------	--

	Всего СРС + контроль	Академическая активность, час	Форма академической активности	Выполнение практ. заданий, час	Форма практического задания	Рубежный текущий контроль, час	Форма рубежного текущего контроля	Контроль (промежуточная аттестация), час
Модуль 1 (семестр 1)								
Раздел 1	26	10	Подготовка к лекционным и практическим занятиям, самостоятельное изучение раздела в ЭИОС	14	реферат	2	Компьютерное тестирование или иная форма рубежного контроля по усмотрению преподавателя	
Раздел 2	26	10	Подготовка к лекционным и практическим занятиям, самостоятельное изучение раздела в ЭИОС	14	реферат	2	Компьютерное тестирование или иная форма рубежного контроля по усмотрению преподавателя	
Общий объем, часов	52	20		28		4		
Форма промежуточной аттестации		зачет						

4.2. Методические указания к самостоятельной работе по дисциплине (модулю»)

РАЗДЕЛ 1. Россия IX-XIX вв. в контексте развития европейской цивилизации

Тема 1.1. История России - неотъемлемая часть всемирной истории: общее и особенное в историческом развитии. Русские земли и население Руси в сообществе с народами евразийского континента в XIII – начале XVI вв.

Цель: Создать теоретико-практические и педагогические условия для формирования и развития умения анализировать основные этапы и закономерности исторического развития общества для формирования гражданской позиции (ОК-2)

Перечень изучаемых элементов содержания

Место истории России во всемирной истории. Историческая наука: определение, классификации, алгоритм научного исследования (гипотеза; верификация (проверка на достоверность); научная теория (концепция). Историческая наука в системе научного знания, цели и задачи её изучения. Объект и предмет исторической науки. Методы изучения истории: собственно, исторические (хронологический, хронологически-проблемный, проблемно-хронологический, синхронистический и др.); общенаучные (классификации и др.), специальные (социологический и др.). Функции исторического знания:

гносеологическая, мировоззренческая, воспитательная, прогностическая, практически - политическая. Историческое сознание: определение. Специальные и вспомогательные исторические дисциплины (хронология, палеография, нумизматика, топонимика и др.). Выдающиеся представители российской исторической науки. Основные направления современной исторической науки. Исторический источник – понятие, виды, методы изучения. Источники изучения истории: вещественные; письменные (архивные документы и материалы, документальные публикации, мемуары, периодическая печать), кино-фото-фонодокументы.

Удельная Русь: причины и последствия феодальной раздробленности. Основные типы политико-экономического развития русских земель и княжеств (Северо-Восточная, Юго-Западная Русь, Великий Новгород). Русская Православная Церковь и её политика консолидации русских земель. Внешнеполитическое положение Руси в IX–XII вв. Взаимоотношения с Византией, странами Западной Европы, кочевыми народами. Крестовые походы и изменение системы международных торговых путей. Культура домонгольской Руси. Образование монгольской державы. Социальная структура монголов. Причины и направления монгольской экспансии. Улус Джучи. Ордынское нашествие; иго и дискуссия о его роли в становлении Русского государства. Тюркские народы России в составе Золотой Орды. Экспансия Запада. Александр Невский. Объединение княжеств Северо-Восточной Руси вокруг Москвы. Тверь, Литва и Москва в конкурентном противостоянии за общерусское лидерство.

Вопросы для самоподготовки:

1. Место и роль России во всемирной истории.
2. История как наука: объект, предмет, источники, принципы, методы, функции. Периодизация всемирной истории.
3. Проблема методологии истории: стадийный (формационная концепция, теория постиндустриального общества, модернизационная теория) и цивилизационный подходы (концепции Н.Я. Данилевского, К.Н. Леонтьева, О. Шпенглера и др.).
4. Удельная Русь: причины и последствия феодальной раздробленности.
5. Крестовые походы и изменение системы международных торговых путей.
6. Монголо-татарское нашествие и его влияние на развитие Руси.
7. Борьба русского народа против иноземных завоевателей.
8. Литва и Москва в конкурентном противостоянии за общерусское лидерство.

Тема 1.2. XVII–XIX века в европейской и мировой истории. Особенности российских преобразований в XVIII столетии.

Цель: Создать теоретико-практические и педагогические условия для формирования и развития умения анализировать основные этапы и закономерности исторического развития общества для формирования гражданской позиции (ОК-2)

Перечень изучаемых элементов содержания дисциплины:

Смутное время в России: предпосылки, поводы. Польско-шведская интервенция и консолидация русского общества. Феномен самозванчества. Значение итогов Смутного времени для определения констант русского национального самосознания. Московское царство при первых Романовых. Экономические, социально-политические и духовные предпосылки преобразования традиционного общества в России. Начало товарного мануфактурного производства. Складывание всероссийского рынка и преодоление остатков раздробленности в экономике. Освоение Сибири. Соборное Уложение 1649 г.: юридическое закрепление крепостного права и сословных функций, социально-сословное представительство на Земских соборах, система государственного управления. Мировая тенденция к территориальному расширению государств и её проявление в России.

Воссоединение Украины с Россией. Церковный раскол. Нарушение принципа симфонии священства и царства: причины, развитие, итоги и последствия. XVIII–XIX века в европейской и мировой истории. Формирование колониальной системы и капиталистического хозяйства. Роль городов и цеховых структур. Развитие мануфактурного производства. Начало промышленного переворота в Европе. «Европейское Просвещение» и влияние его идей на мировое развитие. «Просвещенный абсолютизм». Французская революция и ее влияние на политическое и социокультурное развитие стран Европы. Война за независимость североамериканских колоний. Формирование европейских наций. Ускорение процесса индустриализации в XIX в. и его политические, экономические, социальные и культурные последствия. Европейские революции XIX в. Возникновение марксизма. Секуляризация сознания и развитие науки. Гражданская война в США. Франко-прусская война. Бисмарк и объединение германских земель. Европейский колониализм и общества Востока, Африки, Америки в XIX в.

Петр I: борьба за преобразование традиционного общества в России. Основные направления «европеизации» страны. Скачок в развитии промышленности. Создание военно-морского флота и регулярной армии. Церковная реформа. Эволюция сословной структуры общества. Утверждение абсолютизма. Провозглашение России империей. Упрочение международного авторитета страны. Особенности петровской модернизации. Дворцовые перевороты XVIII в. Политика «просвещенного абсолютизма» Екатерины II. Жалованные грамоты дворянству и городам. Укрепление сословного строя и абсолютизма. Введение свободы предпринимательства. Усиление крепостничества и социальные конфликты во второй половине XVIII в. Истоки и сущность дуализма внутренней политики Екатерины II. Расширение границ империи. Русская культура XVIII в.: от петровских инициатив к «веку просвещения». Попытки реформирования политической системы России при Александре I: проекты М.М. Сперанского и Н.Н. Новосильцева. Изменение политического курса в 20-х гг. XIX в.: причины и последствия. Победа России в войне против Наполеона и ее значение. Внутренняя и внешняя политика Николая I. Россия и Кавказ. Крестьянский вопрос в XIX в.: этапы решения. Подступы к решению в первой половине XIX в. Предпосылки и причины отмены крепостного права. Итоги и значение крестьянской реформы. Политические преобразования 60-70-х гг. Формирование «индустриальной реальности». Особенности промышленного переворота в России. Присоединение Средней Азии. Общественно-политическое движение в России в XIX в. Русская культура в XIX в.: общие достижения и противоречия. Создание первых высших учебных заведений в Азиатской части России.

Вопросы для самоподготовки:

1. Россия и ее соседи в начале XVII в.
2. Причины и последствия Смутного времени в России.
3. Первое и второе ополчение.
4. Роль и значение Земских соборов в первой половине XVII века.
5. Основные направления внешней политики России в XVII веке.
6. Первые Романовы. Укрепление самодержавной власти.
7. Проблема хозяйственно-экономического развития России во второй половине XVII века в отечественной историографии.
8. Усиление крепостного права в России. «Соборное уложение».
9. Основные причины народных восстаний в XVII в.
10. Начало промышленного переворота в Европе.
11. Французская революция и ее влияние на политическое и социокультурное развитие стран Европы.
12. Ускорение процесса индустриализации в XIX в. и его политические, экономические, социальные и культурные последствия.

13. Возникновение марксизма.
14. Исторические предпосылки российской модернизации.
15. Реформы Петра: цели, содержание, характер, последствия.
16. Значение преобразований для дальнейшего развития страны.
17. Период дворцовых переворотов.
18. Социально-экономическое развитие России во второй половине XVIII в.
19. Формирование крепостнической системы.
20. Пореформенная Россия и Запад: сравнение уровней развития.
21. Основные тенденции развития всемирной истории в XIX в.
22. Международные отношения в Европе накануне Отечественной войны. Дипломатические расчеты сторон, союзники Франции и России.
23. М. М. Сперанский: судьба реформатора в России.
24. Причины, ход и последствия Крымской войны.
25. Предпосылки экономических и политических реформ в России во второй половине XIX в.
26. Отмена крепостного права в России: реакция разных слоев общества.
27. Реформы в области государственного управления и самоуправления в оценках историков.
28. Промышленный переворот в Европе и России: общее и особенное.
29. Утверждение капиталистической модели экономического развития России.
30. Основные направления внешней политики России во второй половине XIX в.
31. Россия в системе военно-политических союзов.
32. Русская православная церковь в XIX в.

Раздел 2. Россия и мир в XX - начале XX вв.

Тема 2.1. Россия в контексте мирового развития на рубеже XIX – начала XX века.

Цель: Создать теоретико-практические и педагогические условия для формирования и развития умения анализировать основные этапы и закономерности исторического развития общества для формирования гражданской позиции (ОК-2)

Перечень изучаемых элементов содержания дисциплины:

Роль XX столетия в мировой истории. Созревание социально-политических и экономических предпосылок для модернизации в различных регионах мира. Глобализация общественных процессов. Россия на стадии монополистического капитализма. Роль государства в экономике страны. Начало капиталистической индустриализации, её особенности. Экономическая политика правительства. Программы Н.Х. Бунге, И.А. Вышнеградского, С.Ю. Витте. Переходный характер российских экономических и социальных структур. Российская деревня и аграрная реформа П.А. Столыпина: сущность, итоги, последствия. Революция 1905–1907 гг. в России: расстановка политических сил, итоги. Политические партии России: генезис, классификация, программы и тактика. Опыт «думского парламентаризма». Идеи монархизма в российской буржуазии. Партия кадетов и ориентация на капиталистическое развитие по западному образцу. Образование партии социалистов-революционеров на основе народнической идеологии. Программа «социализации земли». Меншевицкая и большевицкая концепции революции. Политическая ориентация меньшевиков на оппозиционную буржуазию и на буржуазную революцию западного образца. Влияние традиционных форм общинной демократии на политические предпочтения масс. Появление Советов. Манифест 17 октября 1905 г. Государственная Дума: структура, место в системе органов власти и особенности. Политическое лидерство кадетов в Государственной Думе. Интеллигенция об опыте первой

русской революции и способах модернизации России. Неравномерность и противоречивость мирового развития на рубеже XIX-XX вв. Обострение проблемы разделения сфер влияния и передела мира. Политика России на Балканах и в Персии. Русско-японская война 1904-1905 гг. Русско-германские противоречия. Складывание военно-политического союза Англии, Франции и России (Антанты). Российская империя и Первая мировая война: мировой баланс сил и национальные интересы. Роль Восточного фронта в войне. Отношение к войне различных партий и классов. Ход военных действий. Брусиловский прорыв. Рост антивоенных настроений. Первая мировая война как кризис мирового общественного развития. Итоги и последствия Первой мировой войны. Версальско-Вашингтонская система мирного урегулирования и её противоречия. Нарастание революционной ситуации в России в годы Первой мировой войны. Самодержавие и либеральная оппозиция. Падение самодержавия и проблемы исторического выбора. Распад Российской империи, образование конгломерата независимых государств на её территории. Особенности формирования властных структур. Особенности социальной психологии и политических предпочтений крестьянства и рабочих. Феномен большевизма: причины захвата и удержания власти. Российская революция как часть общеевропейского кризиса. Современная историография о причинах, содержании и последствиях революции 1917 года в России.

Вопросы для самоподготовки:

1. Россия на стадии монополистического капитализма.
2. Экономическая политика правительства. Программы Н.Х. Бунге, И.А. Вышнеградского, С.Ю. Витте
3. Российская деревня и аграрная реформа П.А. Столыпина: сущность, итоги, последствия.
4. Революция 1905–1907 гг. в России: расстановка политических сил, итоги.
5. Политические партии России: генезис, классификация, программы и тактика.
6. Русско-японская война 1904-1905 гг.
7. Российская империя и Первая мировая война: мировой баланс сил и национальные интересы.
8. Февральская и Октябрьская революции 1917 года.

Тема 2.2. Основные факторы и явления мирового развития в XX в. Место и роль России в этом процессе. Россия и мир на рубеже XX-XXI веков

Цель: Создать теоретико-практические и педагогические условия для формирования и развития умения анализировать основные этапы и закономерности исторического развития общества для формирования гражданской позиции (ОК-2)

Перечень изучаемых элементов содержания дисциплины:

Мир между мировыми войнами. Новая карта Европы. Версальская система международных отношений. Лига наций. Капиталистическая мировая экономика в межвоенный период. Мировой экономический кризис 1929 и «великая депрессия». Идеологическое обновление капитализма под влиянием социалистической угрозы. Приход к власти фашистов в Германии. «Новый курс» Ф. Рузвельта. Адаптация Советской России на мировой арене. Коминтерн как орган всемирного революционного движения. Политический кризис в Советском государстве в начале 1920-х гг. Переход от военного коммунизма к нэпу. Образование СССР. Особенности советской национальной политики и модели национально-государственного устройства. Борьба в руководстве партии по вопросам развития страны. Возвышение И.В. Сталина. Курс на строительство социализма в одной стране. Форсированная индустриализация: предпосылки, источники накопления, методы, темпы, итоги. Политика сплошной коллективизации сельского хозяйства, ее

социальные и политические последствия. Утверждение тоталитарного политического режима. Экономические основы советского политического режима. Культурная революция в Советском государстве. Конституция СССР 1936 г. Объективная необходимость коренных преобразований в социально-экономических и политических отношениях советского общества. Противоречивый характер, непродуманность целей и задач перестройки. Начало демократизации общества. Просчёты и ошибки в сфере социально-экономической и внешней политики. Попытка государственного переворота 1991 г. Усиление политической борьбы в Советском Союзе. Национальный радикализм и межнациональные отношения. Распад СССР и образование СНГ. Предварительные итоги «холодной войны». Россия в 1990-е гг. Либеральная концепция российских реформ: переход к рынку, формирование гражданского общества и правового государства. «Шоковая терапия» экономических реформ в начале 90-х гг. XX в.: либерализация цен, ваучерная приватизация. Резкая поляризация общества. Ухудшение экономического положения значительной части населения. Конституционный кризис в России в 1993 г. и демонтаж системы власти советов. Конституция РФ 1993 г. Становление и развитие российского федерализма, его особенности. Военно-политический кризис в Чечне. Наука, культура, образование в рыночных условиях. Социальная цена и первые результаты реформ. Внешняя политика РФ в 1991–1999 гг. Политические партии и общественные движения России. Россия и СНГ. Россия в системе мировой экономики и международных связей.

Глобализация мирового экономического, политического и культурного пространства. Конец однополярного мира. Повышение роли КНР в мировой экономике и политике. Расширение ЕС на восток. Россия в начале XXI в. Модернизация общественно-политических отношений. Социально-экономическое развитие РФ в период 2001-2010 гг. Внешняя политика РФ. Региональные и глобальные интересы России. Роль РФ в современном мировом сообществе.

Вопросы для самоподготовки:

1. Мир между мировыми войнами. Новая карта Европы. Версальская система международных отношений.
2. Мировой экономический кризис 1929 и «великая депрессия».
3. Идеологическое обновление капитализма под влиянием социалистической угрозы.
4. Приход к власти фашистов в Германии.
5. «Новый курс» Ф. Рузвельта.
6. 1985-1991 гг.: попытки всестороннего реформирования советской системы. Основные этапы перестройки.
7. Внешняя политика СССР. «Новое политическое мышление». Конец холодной войны. Крах мировой социалистической системы.
8. Обострение межнациональных отношений в СССР в период перестройки.
9. Борьба общественно-политических сил. Углубление социально-экономического кризиса.
10. Распад СССР и его предпосылки. Образование СНГ.
11. Либеральная концепция российских реформ: переход к рынку, формирование гражданского общества и правового государства.
12. Конституция РФ 1993 г. Становление и развитие российского федерализма, его особенности.
13. Внешняя политика РФ в 1991–999 гг.
14. Политические партии и общественные движения России.
15. Россия в начале XXI в. Модернизация общественно-политических отношений.
16. Социально-экономическое развитие РФ в период 2001-2010 гг.
17. Внешняя политика РФ. Региональные и глобальные интересы России.
18. Роль РФ в современном мировом сообществе.

ПРАКТИЧЕСКОЕ ЗАДАНИЕ К РАЗДЕЛУ 1.

Примерный перечень тем рефератов к разделу 1:

1. Ким Ю.В. Взгляды графа А.И. Мусина-Пушкина на «крестьянский вопрос» в преддверии реформы 1861 г. // Вестник РГГУ. № 10 (111). 2013. – С. 98-106. Электронный ресурс: <http://rggu-bulletin.rggu.ru/section.html?id=5468>
2. Карпюк С.Г. Два патриотизма в «Истории» Фукидида // Вестник РГГУ. № 10 (53) / 10. 2010. – С. 101-117. Электронный ресурс: <http://rggu-bulletin.rggu.ru/section.html?id=5468>
3. Басовская Н.И. Война и мир в истории цивилизации (постановка проблемы на материале древней и средневековой истории) // Вестник РГГУ. № 13 (135). 2014. – С. 9-15. Электронный ресурс: <http://rggu-bulletin.rggu.ru/section.html?id=5468>
4. Флоря Б.Н. Переговоры между Россией и Речью Посполитой о союзе против османов (1673–1676) // Древняя Рус. Вопросы медиевистики. № 1 (67). 2017. – С. 61-75. Электронный ресурс: <http://www.drevnyaya.ru/>
5. Роменский А.А. Корсунский поход князя Владимира: обстоятельства осады и захвата города // Древняя Рус. Вопросы медиевистики. № 1 (63). 2016. – С. 5-15. Электронный ресурс: <http://www.drevnyaya.ru/>
6. Кучкин В.А. Три завещания Василия I // Древняя Рус. Вопросы медиевистики. № 2 (64). 2016. – С. 33-54. Электронный ресурс: <http://www.drevnyaya.ru/>
7. Азбелев С.Н. Место сражения на Куликовом поле по летописным данным // Древняя Рус. Вопросы медиевистики. № 3 (65). 2016. – С. 17-32. Электронный ресурс: <http://www.drevnyaya.ru/>
8. Поляковская М.А., Куц Т.В. Культ Св. Константина Великого в византийской дворцовой традиции // Проблемы социальной истории и культуры средних веков и раннего нового времени. Вып. 12. / под ред. А.Ю. Прокопьева. – СПб., 2015. – С. 38. Электронный ресурс: <http://www.bibliorossica.com/book.html?currBookId=19918>
9. Соловьев Ю.П. Коллаборационизм 1812 года. Сословный аспект. // Диалог со временем. Альманах интеллектуальной истории. Вып. 58. М.: ИВИ, 2017. - С. 201-224. Электронный ресурс: <http://roii.ru/publications/dialogue>
10. Леонтьева О.Б. Как реформа стала Великой. Отмена крепостного права как «место памяти» в исторической культуре императорской России // Диалог со временем. Альманах интеллектуальной истории. Вып. 56. М.: ИВИ, 2016. - С. 229-245. Электронный ресурс: <http://roii.ru/publications/dialogue>
11. Шевцова О.Н. Образы народа в сюжетах «Истории государства Российского» Н.М. Карамзина // Диалог со временем. Альманах интеллектуальной истории. Вып. 57. М.: ИВИ, 2016. - С. 116-123. Электронный ресурс: <http://roii.ru/publications/dialogue>
12. Мухин О.Н. Царь-реформатор и его «непотребный сын». Проблема отцов и детей в монарших семьях раннего нового времени // Диалог со временем. Альманах интеллектуальной истории. Вып. 47. М.: ИВИ, 2014. - С. 129-150. Электронный ресурс: <http://roii.ru/publications/dialogue>
13. Карнишина Н.Г. Государственно-церковные отношения в России во второй половине XIX – начале XX в. // Вестник Томского государственного университета. История. № 5 (31). 2014. - С. 16-23. Электронный ресурс: <http://www.bibliorossica.com/book.html?currBookId=17940>
14. Демократическая тенденция в политической истории средневековой Руси: политические системы, институты и группировки // Российское государство в

- историческом измерении. Труды исторического факультета С.-Петербургского государственного университета. Т. 15. – СПб., 2013. – С. 29-42. Электронный ресурс: <http://www.bibliorossica.com/book.html?currBookId=17940>
15. Кротов П.А. Опыт государственной реформы Петра Великого и современная Россия // Российское государство в историческом измерении. Труды исторического факультета С.-Петербургского государственного университета. Т. 15. – СПб., 2013. – С. 58-72. Электронный ресурс: <http://www.bibliorossica.com/book.html?currBookId=17940>
 16. Фомин В.В. Норманистская версия происхождения имени «Русь» и ее научная несостоятельность // История и историки: историографический вестник / Ин-т рос. Истории РАН. – М.: Наука, 2009. – С. 11-70. Электронный ресурс: http://iriran.ru/sites/default/files/IiI2007_2009.pdf
 17. Старостенков Н.В., Ляпунова Н.В., Погосян Л.В., Татыева Е.В. Совместная деятельность народных училищ и церковно-приходских школ в конце XIX века по просвещению народа // Ученые записки Российского государственного социального университета. № 3. Т. 15 (136). 2016. – 152-160. Электронный ресурс: <http://rgsu.net/about/science/publishing/magazine/>
 18. Шаров В. Опричнина // Родина. № 1. 1991. – С. 23-27.
 19. Экштут С. Переключка судеб – Александр I и Павел Пестель // Родина. № 10. 1989. – С. 77-81.
 20. Кобрин В. Смута // Родина. № 3. 1991. – С. 67-74.
 21. Шепелев Л. Феномен чина в России // Родина. № 3. 1992. – С. 41-46.
 22. Рукавишников Е.Н. Внешняя политика и пребывание российского военного флота в Средиземном море. 1770 – 1774 гг. // Вопросы истории. № 9. 2008. – С. 122-134. Электронный ресурс: <http://historystudies.org/2014/12/flot/#more-520>
 23. Павлив А.А. Развитие государственности в России на фоне аналогичных процессов в Англии и Франции (дореволюционный период) // Исторический журнал: научные исследования. № 1. 2015. – С. 24 - 35. Электронный ресурс: <http://www.nbpublish.com/hsmag/>
 24. Володихин Д.М. Князь Дмитрий Тимофеевич Трубецкой как представитель высшей русской аристократии XVII века // Исторический журнал: научные исследования. № 4. 2012. – С. 46 - 51. Электронный ресурс: <http://www.nbpublish.com/hsmag/>
 25. Колосков Е.А. Ледовое побоище в контексте мифологизации истории // Исторический журнал: научные исследования. № 3. 2012. – С. 46 - 55. Электронный ресурс: <http://www.nbpublish.com/hsmag/>
 26. Бохун Т. История польского гарнизона в Москве. 1610-1612 гг. // Мир истории: российский электронный журнал. № 1. 2012. Электронный ресурс: <http://www.historia.ru/>
 27. Рогинский В.В. Изменение политической карты Балтийского региона в эпоху наполеоновских войн // Мир истории: российский электронный журнал. № 2. 2011. Электронный ресурс: <http://www.historia.ru/>
 28. Гринев А. Отдавай-ка землицу Алясочку! // Историк. № 3 (27). 2017. – С. 74-78. Электронный ресурс: <http://nnmclub.to/forum/viewtopic.php?t=1111486>
 29. Горский А.А. Приглашение Рюрика на княжение и его место в процессе складывания русской государственности // Исторический вестник. Т. 1 (148). – М., 2012. – С. 6-24. Электронный ресурс: <http://runivers.ru>
 30. Усачев А.С. Первые века «Русской державы»: взгляд из Московского царства XVI в. // Исторический вестник. Т. 1 (148). – М., 2012. – С. 144-174. Электронный ресурс: <http://runivers.ru>

ПРАКТИЧЕСКОЕ ЗАДАНИЕ К РАЗДЕЛУ 2.

Примерный перечень тем эссе к разделу 2:

1. Что я знаю о Первой мировой войне?
2. «Можно было совершенно не соглашаться со многими идеями большевиков... но надо быть беспристрастным и признать, что переход власти в руки пролетариата в октябре 1917 г., проведенный Лениным и Троцким, обусловил собой спасение страны, избавив ее от анархии» (В. Игнатъев).
3. Альтернатива развития октябрьских событий 1917 года.
4. Был ли неизбежен Октябрь 1917 г.?
5. Три похода Антанты: миф или реальность?
6. Почему проиграла Белая гвардия?
7. «Незначительные жертвы» индустриализации.
8. Сравнительный анализ политики военного коммунизма и НЭПа.
9. Коллективизация – трагедия крестьянина-труженика?
10. Кто проиграл «зимнюю войну»? (О советско-финской войне 1939 – 1940 гг).
11. Дискуссия о намерениях Сталина нанести превентивный удар по Германии.
12. Чтобы не было войны. Размышления о влиянии идеологий на судьбу мира.
13. Война в истории моей семьи.
14. «Одна из главных ошибок немцев объясняется тем, что они обманулись в своих расчетах на отсутствие сплоченности многонационального Советского государства и недооценили патриотической готовности русских драться за свою Родину» (Из английского журнала 1945 г.).
15. «Одержав победу, несмотря на колоссальные жертвы и разрушения, Советский Союз в небывалой степени увеличил свою мощь и международный авторитет» (В.П. Смирнов).
16. Что вы знаете о Коминтерне как органе всемирного революционного движения.
17. Коллаборационизм или предательство?
18. Горячие точки «холодной войны».
19. Политическое сотрудничество союзников во время войны: дружба или соперничество?
20. «К сожалению, до конца довести реформу Косыгин так и не смог по ряду причин, одной из которых – и главной, на мой взгляд, являлось отсутствие поддержки со стороны большинства членов Политбюро». (Н.К. Байбаков).
21. Была ли альтернатива распаду Советского Союза?
22. Распад СССР: закономерный или спровоцированный процесс?
23. Афганская война Советского Союза: экспансионизм или защита национальных интересов?
24. Развал СССР – благо и катастрофа XX века.
25. Как вы относитесь к Карибскому кризису?
26. Политическое реформирование как элемент концепции перестройки.
27. «... Если говорить откровенно, мы еще до сих пор не изучили в должной мере общество, в котором живем и трудимся». (Ю.В. Андропов)
28. «... И, прямо скажем, мы рассчитывали, что нас на руках будет носить развитый Запад. Да нет! Это иллюзия, утопия, никто никого нигде не будет носить». (М.С. Горбачев)
29. «... Нравится вам или нет, но история на нашей стороне. Мы вас закопаем!» (Н.С. Хрущев)
30. «...Всеобщая вера в революцию есть уже начало революции». (В.И. Ленин)

РУБЕЖНЫЙ КОНТРОЛЬ К РАЗДЕЛУ 1: форма рубежного контроля – компьютерное тестирование.

РУБЕЖНЫЙ КОНТРОЛЬ К РАЗДЕЛУ 2: форма рубежного контроля – компьютерное тестирование.

Оформление работ, выполняемых в рамках самостоятельной работы осуществляется в соответствии с Методическими указаниями по оформлению письменных работ обучающихся в рамках самостоятельной работы, утвержденными Учебно-методическим советом РГСУ, Протокол № 2 от 25 июня 2015 года.

Конкретные практические задания и задания для рубежного контроля определяются в учебно-методических материалах по работе обучающихся в электронной информационно-образовательной среде РГСУ с применением технологий электронного обучения по данной дисциплине, утверждаемых ежегодно факультетом.

5. Фонд оценочных средств для проведения промежуточной аттестации обучающихся по дисциплине (модулю)

5.1. Форма промежуточной аттестации обучающегося по дисциплине (модулю).

Контрольным мероприятием промежуточной аттестации обучающихся по дисциплине (модулю) является зачет, который проводится в устной форме.

5.2. Перечень компетенций с указанием этапов их формирования в процессе освоения образовательной программы.

Код компетенции	Содержание компетенции (части компетенции)	Результаты обучения	Этапы формирования компетенций в процессе освоения образовательной программы
ОК-1	способностью к абстрактному мышлению, анализу, синтезу	Знать: основные характеристики абстрактного мышления, особенности анализа и синтеза полученной информации	Формирование знаний происходит на этапе освоения теоретического блока вопросов: чтения и анализа профессионально и культурно-ориентированных текстов, статей и диалогов; правил речевого этикета.
		Уметь: абстрактно мыслить, а также анализировать и синтезировать полученную информацию	Формирование умений происходит на этапе обучения реферированию и аннотированию оригинальных текстов по специальности; пользуясь отраслевым словарем, на этапе чтения оригинальной литературы по специальности, извлекая при этом необходимую для работы информацию, выявляя способы наиболее целесообразного использования

			языковых средств в соответствии со структурой и содержанием официально-деловых документов;
		Владеть: навыками абстрактного мышления, анализа и синтеза полученной информации	Формирования навыков и получения опыта происходит на этапе проведения конференций (публичные выступления, аргументации, ведение дискуссий на иностранном языке в объеме, предусмотренном учебной программой), составления деловой корреспонденции.
ОК-3	способность анализировать основные этапы и закономерности исторического развития общества для формирования гражданской позиции	Знать: основные методы научного исследования	Этап формирования знаний
		Уметь: использовать полученные знания для анализа основных этапов и закономерностей исторического развития общества	Этап формирования умений
		Владеть: навыком формирования гражданской позиции	Этап формирования навыков и получения опыта

5.3. Описание показателей и критериев оценивания компетенций на различных этапах их формирования, описание шкал оценивания.

Код компетенции	Этапы формирования компетенций	Показатель оценивания компетенции	Критерии и шкалы оценивания
ОК-1, ОК-3	Этап формирования знаний.	Теоретический блок вопросов. Уровень освоения программного материала, логика и грамотность изложения, умение самостоятельно обобщать и излагать материал	1) обучающийся глубоко и прочно освоил программный материал, исчерпывающе, последовательно, грамотно и логически стройно его излагает, тесно увязывает с задачами и будущей деятельностью, не затрудняется с ответом при видоизменении задания, умеет самостоятельно обобщать и излагать материал, не

			<p>допуская ошибок – 9-10 баллов;</p> <p>2) обучающийся твердо знает программный материал, грамотно и по существу излагает его, не допуская существенных неточностей в ответе на вопрос, может правильно применять теоретические положения -7-8 баллов;</p> <p>3) обучающийся освоил основной материал, но не знает отдельных деталей, допускает неточности, недостаточно правильные формулировки, нарушает последовательность в изложении программного материала - 5-6 баллов;</p> <p>4) обучающийся не знает значительной части программного материала, допускает существенные ошибки -0-4 балла.</p>
ОК-1, ОК-3	Этап формирования умений.	<p>Аналитическое задание (<i>задачи, ситуационные задания, кейсы, проблемные ситуации и т.д.</i>)</p> <p>Практическое применение теоретических положений применительно к профессиональным задачам, обоснование принятых решений</p>	<p>1) свободно справляется с задачами и практическими заданиями, правильно обосновывает принятые решения, задание выполнено верно, даны ясные аналитические выводы к решению задания, подкрепленные теорией - 9-10 баллов;</p> <p>2) владеет необходимыми умениями и навыками при выполнении практических заданий, задание выполнено верно, отмечается хорошее развитие аргумента, однако отмечены погрешности в ответе, скорректированные при собеседовании -7-8 баллов;</p> <p>3) испытывает затруднения в выполнении практических заданий, задание</p>
ОК-1, ОК-3	Этап формирования навыков и получения опыта.	<p>Аналитическое задание (<i>задачи, ситуационные задания, кейсы, проблемные ситуации и т.д.</i>)</p>	<p>3) испытывает затруднения в выполнении практических заданий, задание</p>

		Решение практических заданий и задач, владение навыками и умениями при выполнении практических заданий, самостоятельность, умение обобщать и излагать материал.	выполнено с ошибками, отсутствуют логические выводы и заключения к решению 5-6 баллов; 4) практические задания, задачи выполняет с большими затруднениями или задание не выполнено вообще, или задание выполнено не до конца, нет четких выводов и заключений по решению задания, сделаны неверные выводы по решению задания - 0-4 баллов.
--	--	---	---

5.4. Типовые контрольные задания или иные материалы, необходимые для оценки знаний, умений, навыков и (или) опыта деятельности, характеризующих этапы формирования компетенций в процессе освоения образовательной программы

Примерные вопросы для проведения промежуточной аттестации обучающихся по дисциплине (модулю)

Теоретический блок вопросов:

1. Цивилизация и культура: теория культурно-исторических типов Н.Я. Данилевского.
2. Общая характеристика цивилизаций Древнего Востока.
3. Имперская власть и общество Византийской империи.
4. Основные черты западной цивилизации.
5. Цивилизация средневековой Руси.
6. Основные факторы и этапы становления российской государственности.
7. Принятие христианства на Руси.
8. Цивилизации Западной Европы в период классического средневековья (XI-XIV вв.).
9. Европейская цивилизация в эпоху зарождения капиталистических отношений (XV-XVII вв.).
10. Исторические условия, факторы и предпосылки образования Древнерусского государства «Киевская Русь».
11. Характерные черты Древнерусского государства «Киевская Русь».
12. Духовная жизнь и культура страны в IX-XII вв.
13. Русь в период удельной (феодальной) раздробленности: причины раздробленности, характерные черты и последствия.
14. Борьба Руси с иноземными захватчиками. Ордынское иго.
15. Основные факторы и явления мирового развития в XV-XVII вв.
16. Специфика (особенности) становления и развития Российского централизованного государства в XV-XVII вв.
17. Основные этапы собирания русских земель вокруг Москвы.
18. Предпосылки образования Российского централизованного государства.
19. Социальная структура Русского государства в XV – XVI вв.

20. Особенности государственного и общественного развития России в XVII в.
21. Реформы Ивана IV, их итоги и историческое значение.
22. Внешняя политика страны в период правления Ивана Грозного.
23. «Смутное время» на Руси: причины, характерные черты, итоги и последствия.
24. Борьба русского народа за социальное и национальное освобождение в годы «Смуты».
25. Основные факторы и явления мировой истории в XVIII в.
26. Особенности российских преобразований в первой четверти XVIII столетия.
27. Эпоха «дворцовых переворотов»: сущность, причины, содержание и последствия для развития страны.
28. Преобразования Екатерины II и итоги российской модернизации к концу XVIII в.
29. Внешняя политика России в постпетровское время (30-90-е гг. XVIII в.).
30. Крестьянская война под предводительством Емельяна Пугачёва: причины, основные этапы и итоги.
31. Основные факторы и явления мирового развития в XIX в.
32. Содержание преобразований в российском обществе в первой половине XIX века.
33. Внешняя политика России в начале XIX в. Отечественная война 1812 г.
34. Общественно-политическая мысль в России в первой половине XIX в. Движение декабристов и его историческое значение.
35. Реформы 1860-1870-х гг.: причины, цели и основные направления преобразований.
36. Преобразования в области крестьянского вопроса в 60-90-х гг. XIX в.
37. Судебная реформа в 60-90-х гг. XIX в.
38. Земская и городская реформы в 60-90-х гг. XIX в.
39. Особенности складывания индустриального (капиталистического) общества в России во второй половине XIX в.
40. Революционное народничество в 60-80-х гг. XIX в.: основные идеи, программные цели, организационное устройство и тактика действий.
41. Рабочее движение и распространение марксизма в России.
42. «Золотой век» в истории русской культуры.
43. Россия в контексте мирового развития на рубеже XIX – начала XX века.
44. Первая русская революция 1905-1907 гг.: причины, основные этапы, характерные черты, итоги и историческое значение.
45. Становление партийной системы страны в конце XIX – начале XX в.
46. Аграрная реформа П.А. Столыпина: цели, содержание, итоги историографические оценки.
47. Влияние Первой мировой войны на внутреннее и международное положение России.
48. Великая российская революция 1917 г. Выбор пути развития и победа Советской власти.
49. Первые преобразования Советской власти в политической, экономической, социальной и духовной сферах жизни общества (1917-1920 гг.).
50. Итоги и историческое значение Великой Октябрьской социалистической революции 1917 г.
51. Россия в период Гражданской войны и иностранной интервенции. Источники и факторы победы Советской власти.
52. Основные факторы и явления мирового развития в 20-30-е гг. XX в.
53. Основные направления и содержание НЭПа.
54. Индустриализация страны в конце 20-х — 30-х гг. XX в.: сущность, целевые установки, содержание, источники и методы проведения, итоги и историческое значение.
55. Коллективизация страны в конце 20-х — 30-х гг. XX в.: сущность, целевые установки, содержание, источники и методы проведения, итоги и историческое значение.

56. Культурное строительство (культурная революция) в конце 20-х — 30-х гг. XX в.: сущность, целевые установки, содержание, источники и методы проведения, итоги и историческое значение.

57. Подготовка страны и Вооруженных Сил к войне в 30-е гг. XX в.: трудности, достижения и просчёты.

58. Основные направления деятельности Советского правительства и ЦК ВКП(б) по мобилизации всех сил и средств страны на отпор и разгром врага в годы Великой Отечественной войны.

59. Источники и факторы победы советского народа в Великой Отечественной войне.

60. Основные факторы и явления мирового развития в послевоенный период.

61. Восстановление народного хозяйства страны после окончания Великой Отечественной войны: трудности, основные направления, источники, методы и средства, итоги.

62. Социально-экономическое развитие страны в 50-60-х гг. XX в.

63. Интенсификация экономики (1965-1982 гг.). Итоги и оценки экономической политики СССР в «предперестроечный период».

64. Эволюция политической сферы жизни советского общества в 40-80-е гг. XX в. Противоречия политического развития страны.

65. Эволюция духовной сферы жизни советского общества в 40-80-е гг. XX в.

66. Курс на перестройку советского общества, её направленность и результаты.

67. «Холодная война» в послевоенный период планетарного развития.

68. Кризис власти и распад СССР.

69. Формирование новой российской государственности: основные этапы, содержание, характер и тенденции.

70. Эволюция внешней политики России в 90-е гг. XX и в начале XXI столетий.

71. **Направленность** и содержание современной социально-экономической политики и её итоги.

72. Особенности развития цивилизаций Европы и США в Новое время.

73. Российская цивилизация и современная цивилизация США.

Аналитические задания к зачету:

1. До недавнего времени в основе периодизации в отечественной науке лежало понятие «общественно-экономическая формация». В результате, всемирная история была поделена на пять следующих друг за другом формаций:

ФОРМАЦИИ
первобытно-общинная
рабовладельческая
феодальная
капиталистическая
коммунистическая

Определите, каких методологических ориентиров придерживались ее авторы.

2. Какие концепции положены в основу периодизации истории Н.М. Карамзиным, С.М. Соловьевым, В.О. Ключевским? Обоснуйте свой ответ.

Автор «Истории государства Российского» Н.М. Карамзин очерчивал в истории три периода:

I	Древнейшая история	От Рюрика до Ивана III	Система уделов
II	Средняя история	От Ивана III до Петра I	Единовластие
III	Новая история	От Петра I до Александра I	Изменение гражданских обычаев

Автор «Истории России с древнейших времен» С.М. Соловьев выделил в истории четыре периода:

I	От Рюрика до Андрея Боголюбского	Период господства родовых отношений в политической жизни.
II	От Андрея Боголюбского до начала XVII в.	Период борьбы родовых и государственных начал, завершившийся полным торжеством государственного начала.
III	С начала XVII до середины XVIII в.	Период вступления России в систему европейских государств
IV	С середины XVIII в. до реформ 60-х гг. XIX в.	Новый период русской истории

Автор «Курса русской истории» В.О. Ключевский выделил в истории России четыре периода:

I	С VIII до XIII в.	Русь Днепровская, городская, торговая	Днепровский период
II	С XIII до середины XV в.	Русь Верхневолжская, удельно-княжеская, вольно-земледельческая	Верхневолжский период
III	С половины XV до второго десятилетия XVII в.	Русь Великая, Московская, царско-боярская, военно-землевладельческая	Великорусский период
IV	С начала XVII в. до половины XIX в.	Всероссийский, императорско-дворянский период	Всероссийский период

3. Анализ источника.

Дан текст «Повести временных лет» (Повесть временных лет / Сост., примеч. и ук. А.Г. Кузьмина, В.В. Фомина. Вступ. ст. и перевод А.Г. Кузьмина / Отв. ред. О.А. Платонов. – М.: Институт русской цивилизации, Родная страна, 2014. – 544 с. (фрагмент):

«... В лето 6370 (862). Изгнали варягов за море и не дали им дани, и начали сами собою владеть. И не было среди них правды, и встал род на род, и были между ними усобицы, и начали воевать сами с собою. И сказали они себе: «Поищем себе князя, который управляет бы нами и судил по праву». И пошли за море к варягам, к руси, ибо так звались те варяги – русь, как другие зовутся шведы, иные же норманны, англы, другие готы, эти же – так. Сказали руси чудь, словене, кривичи все*: «Земля наша велика и обильна, а наряда в ней нет. Приходите княжить и управлять нами». И избрались три брата со своими родами, и взяли с собою всю русь, и пришли к словенам первым, и срубили город Ладогу, и сел в Ладоге старейший Рюрик, а другой – Синеус – на Белоозере, а третий – Трувор – в Изборске. И от тех варягов прозвалась Русская земля. Новгородцы же, люди новгородские – от рода варяжского, прежде же были словене*. Два года спустя умерли Синеус и брат его Трувор. И принял всю власть один Рюрик, и пришел к Ильменю, и срубил городок над Волховом, и назвал его Новгород, и сел тут княжить, раздавая волости и города рубя, – тому Полоцк, другому Ростов, этому Белоозеро. И по тем городам варяги – пришельцы, а изначальное население в Новгороде – словене, в Полоцке – кривичи, в Ростове – меря, в Белоозере – весь, в Муроме – мурома, и всеми ими обладал Рюрик. И было у него два мужа, не племени его, но бояре, и отпросились они в Царьград со своим родом. И отправились по Днепру, и, проходя мимо, увидели на горе городок. И спросили: «Чей это городок?» И сказали им: «Было три брата: Кий, Щек и Хорив, которые построили городок этот и погибли, а мы, их потомки, сидим здесь и платим дань хазарам». Аскольд же и Дир остались в этом городе, собрали около себя много варягов и стали управлять землей полян. Рюрик же в это время княжил в Новгороде.

... В лето 6387 (879). Умер Рюрик, передав княженье свое Олегу, своему родичу, которому отдал на руки и сына Игоря, ибо тот был еще совсем мал.

В лето 6390 (882). Пошел в поход Олег, набрав с собою много воинов: варягов, чудь, словен, мерю, весь, кривичей, и пришел к Смоленску с кривичами, и взял город, и посадил в нем мужа своего. Оттуда отправился вниз, и взял Любеч, и посадил мужа своего. И пришли к горам Киевским, и узнал Олег, что княжат здесь Аскольд и Дир. И спрятал он одних воинов в ладьях, а других оставил позади, а сам подошел к горам, неся малолетнего Игоря. И подплыл под Угорское, укрыв своих воинов, и послал к Аскольду и Диру, говоря им: «Гость я, и идем мы в Греки от Олега и княжича Игоря. Придите к нам, своим родичам». Когда же Аскольд и Дир пришли, воины выскочили из ладей, и сказал Олег Аскольду и Диру: «Вы не князья и не княжеского рода, я же княжеского рода». И вынесли Игоря: «А это сын Рюриков». И убили Аскольда и Диру, и отнесли на гору, и погребли его [Аскольда] на горе*, которая зовется ныне Угорской, где теперь Ольмин двор; на той могиле поставил Ольга церковь святого Николая. А Дирова могила – за церковью святой Ирины. И сел Олег княжить в Киеве, и сказал Олег: «Это будет мать городам русским». И были у него варяги и словене, и прочие – прозванные русью. Именно Олег начал ставить города и установил дани словенам и кривичам, и мери, и уставил давать дань варягам от Новгорода по 300 гривен на лето ради сохранения мира, которая и давалась варягам до смерти Ярослава*...»

Вопросы к тексту:

1. Сформулируйте вопросы по тексту, направленные на выделение основных событий, описанных в летописи.
2. Поразмышляйте, какова была роль норманнов в зарождении и формировании государственности на землях восточных славян и тесно связанных с ними в историческом развитии угро-финских племен? Свой ответ аргументируйте письменно.

4. Проанализируйте событие X в. – языческую реформу Владимира I в 980 г. по схеме:

Сущность реформы	Причины реформы	Взаимодействие с окружающей действительностью	Значение реформы

5. Проанализируйте, какие наказания получили бы современные российские граждане, совершившие преступления, описанные в «Русской Правде»?

6. Заполните таблицу «Социальный состав Руси (IX – начало XII в.)»

Социальные группы	Документы

7. Анализ источника.

Текст документа: «...На стороне тверских князей были право старшинства и личные доблести, средства юридические и нравственные; на стороне московских были деньги и умение пользоваться обстоятельствами, средства материальные и практические, а тогда Русь переживала время, когда последние средства были действительнее первых. Князья тверские никак не могли понять истинного положения дел и в начале XIV в. всё ещё считали возможной борьбу с татарами.

Московские князья иначе смотрели на положение дел. Они пока вовсе не думали о борьбе с татарами; видя, что на Орду гораздо выгоднее действовать «смирной мудростью», т.е. угодничеством и деньгами, чем оружием, они усердно ухаживали за ханом и сделали его орудием своих замыслов. Никто из князей чаще Калиты не ездил на поклон к хану, и там он был всегда желанным гостем, потому что приезжал туда не с пустыми руками... Благодаря тому московский князь, по генеалогии младший среда своей братии, добился старшего великокняжеского стола».

Вопросы к тексту:

1. Как оценивает историк политическую линию тверских князей? Назовите не менее трёх положений.
2. Какие факты свидетельствуют о более дальновидной политике московских князей? В чём видит историк преимущества московских князей? Укажите в общей сложности не менее трёх положений.
3. Какие черты политики московского князя Ивана Калиты отмечает историк? Приведите не менее трёх черт.

8. Аргументируйте ответы на поставленные вопросы.

1. Какой город на Руси стал первой жертвой монголов? Почему князь Владимирский не помог ему?
2. Какое время года и почему выбрал Батый для похода на северо-восточную Русь?
3. Какова была тактика монголов при осаде городов и в полевым сражении?
4. Недостатки русской армии в 1236 г в сражении с монгольской армией.
5. Какая стратегия и тактика обороны русских княжеств против монголов, на ваш взгляд, могла быть наилучшей?
6. Почему монголы не тронули в 1237-1238 гг. Новгород, Смоленск, Киев?
7. В какие страны Европы вторглась армия Батые после покорения Руси?
8. Почему католическая Церковь не объявила крестовый поход Европы против монголов в 1241 г.?
9. Могли ли монголы подчинить Западную Европу так же, как подчинили Русь?
10. Почему монголы, победив Русь, не поселились сами на ее землях?

11. Как повлиял монгольский удар на соотношение 3-х сил в городах Руси: «вече – бояре – князь»?
12. Какова связь между битвами Александра Невского и монгольским вторжением на Русь?
13. Почему западноевропейские рыцари стремились на восток?
14. Как противостояла Русь вторжению крестоносцев в начале XIII в.?
15. Какие меры были предприняты новгородским князем Александром Ярославичем для укрепления обороноспособности Новгородской земли?
16. В чем было преимущество западноевропейских феодалов перед русским войском?
17. Почему дружина Александра Невского сумела разбить шведов и крестоносцев, но всех сил Руси не хватило для отражения нашествия монголов?
18. Как чтут в нашей стране память Александра Невского? Вспомните имена героев Невской битвы.
19. Чем прославился Сергей Радонежский?
20. Каковы были предпосылки объединения русских земель?
21. В чем причина объединения русских земель вокруг Москвы?

9. Анализ текста.

Дан текст: «Милюков П.Н. Теория «Москва – третий Рим» в общественной и церковной жизни России конца XV – XVI веков» // Хрестоматия по истории России: В 4 т. – М., 1994. – Т.1. С древнейших времен до XVII века. – С. 192-193. (фрагмент):

«...Со времени принятия христианства русская церковь находилась в зависимости от константинопольского патриарха, составляя просто одну из подведомственных ему епархий. До татарского нашествия высшее духовное лицо в России, киевский митрополит прямо назначался из Константинополя. Со времени нашествия татар это отношение русской церкви к патриарху начало изменяться. Прежде всего, в связи с тем же наплывом тюрков из Азии. Византия попала в руки крестоносцев четвертого крестового похода. Среди этой двойной неурядицы – в России и на Балканском полуострове – русские митрополиты все чаще стали посвящаться дома, а в Константинополь ездили только за утверждением. Так продолжалось два века – до середины XV столетия. В это время из Константинополя стали приходить на Русь страшные вести. Началось с того, что один из митрополитов, присланных в Москву патриархом, объявил великому князю московскому, что должен ехать в Италию, к латинам, на духовный собор во Флоренцию. Византия сама воспитала нас в ненависти к западной церкви. По внушениям восточной церкви, нельзя было даже есть и пить из одних сосудов с латинами. Естественно, что сборы митрополита (Исидора) в Италию показали москвичам «новы, чужды, неприятны». Несмотря на отговариванья великого князя, Исидор поехал. Из Флоренции он привез с собой еще более неожиданную новость: унию восточной и западной церкви. Это было уже слишком. Митрополит был низложен и осужден собором русского духовенства; вместо него выбран собором же свой митрополит – из русских (Иона) - и заготовлена объяснительная грамота в Византию. В грамоте этой великий князь требовал разрешения впредь поставлять митрополита в России. Требование это мотивировалось дальностью пути, непроходимостью дорог в Византию, нашествием татар. Но между строк легко было прочесть, что главные причины просьбы – «разногласия» в самой восточной церкви. Русское правительство до такой степени было смущено принятием унии в Константинополе, что даже не решилось обратиться к патриарху; грамота была направлена к императору Константину Палеологу»

Сформулируйте вопросы к тексту, направленные на выделение основных идей и положений и подготовьте ответы на них в письменной форме.

10. Составьте схемы и проведите их сравнительный анализ:

Схема 1. «Органы власти и управления Руси (XV – первая половина XVI в.)»

Схема 2. «Органы власти и управления в России (в середине XVI в.)»

Дайте письменный ответ на вопрос: «Какую эволюцию претерпел государственный аппарат в середине XVI в.?»

11. Заполните таблицу.

Этапы закрепощения крестьян в Российском государстве		
Этапы	Название этапа	Содержание этапа

12. Составьте схему «Социальная структура общества России в XVII в.» и дайте письменный ответ на вопросы:

1. Какой была социальная структура России в XVII в.?

2. В чем, на ваш взгляд, заключается суть эволюции государственного устройства России в XVII в.

13. Тест для блиц-опроса.

1. Орган при царе, состоящий из представителей различных слоев населения и созывавшийся для решения наиболее важных государственных дел:

- 1) Боярская дума;
- 2) вече;
- 3) Земский Собор;
- 4) Генеральные штаты.

2. Избранная Рада - это

- 1) небольшой кружок близких Ивану IV людей;
- 2) высший совет при князе;
- 3) народное собрание, решавшее важнейшие государственные дела;
- 4) орган власти, управляющий личными делами царя.

3. Три мероприятия Ивана IV являются:

- 1) отмена крепостного права;
- 2) введение подушной подати;
- 3) издание судебника;
- 4) проведение сошной реформы;
- 5) организация стрелецкого войска.

4. В результате изменений в системе местного самоуправления:

- 1) появились приказы;
- 2) отменено кормление;
- 3) изменен порядок замещения высших должностей;
- 4) территория страны стала делиться на уезды.

5. Главная задача Ливонской войны:

- 1) уничтожение католического Ливонского ордена;
- 2) выход России к Балтийскому морю;
- 3) не допустить проникновения Швеции в Прибалтику;
- 4) борьба с засильем Польши на Украине.

6. Венчание на царство Ивана IV произошло:

- 1) 1533;
- 2) 1538;
- 3) 1547;
- 4) 1551.

7. Одним из итогов военной реформы стало создание:

- 1) Елена Глинская в период своего правления провела ряд важных реформ;
- 2) Иван IV первым из царей венчался на царство;
- 3) Судебник Ивана VI был принят в середине XVI века;
- 4) В ходе военной реформы было создано ополчение;
- 5) Первый период Ливонской войны закончился поражением для России;
- 6) самой трагичной страницей опричнины Ивана стал поход на Псков;
- 7) итогом царствования Ивана IV стал хозяйственный упадок страны;
- 8) дворяне – это люди, получившие за службу государю земельный надел;
- 9) на юге русскими землям постоянно угрожало Крымское ханство.

8. Восстановите последовательность:

- 1) принятие судебника Ивана IV;
- 2) завершение Ливонской войны;
- 3) начало опричнины;
- 4) присоединение Казани;
- 5) сожжение Москвы крымским ханом.

14. Дайте письменную оценку политики опричнины, опираясь на мнения отечественных историографов: Н.М. Карамзина, В.О. Ключевского, С.М. Соловьева, С.Ф. Платонова, С.Б. Веселовского, А.А. Зимина, В.Б. Кобрина, Р.Г. Скрынникова и др.

15. Впишите напротив каждой даты соответствующее событие:

- 1682–1725 гг. – _____
- 1695, 1696 гг. – _____
- 1697–1698 гг. – _____
- 1700–1721 гг. – _____
- 1710–1713 гг. – _____
- 1711 г. – _____
- 1718 г. – _____
- 1721 г. – _____
- 1722 г. – _____
- 1722–1723 гг. – _____
- 1724 г. – _____

16. Дайте письменное определение следующих понятий:

- Коллегии – _____
- Мануфактура – _____
- Меркантилизм – _____
- Камерализм – _____
- Протекционизм – _____
- Рекрутская повинность – _____
- Святейший Синод (Синод) – _____
- Сенат (Правительствующий Сенат) – _____
- Табель о рангах – _____

17. тест для блиц-опроса

1. Тремя мероприятиями Петра I, направленными на «европеизацию» страны являются:

- 1) учреждение министерств вместо коллегий;
- 2) введение подворного налога вместо подушной подати;
- 3) празднование нового года 1 января;

- 4) введение общерусского свода законов – Судебника;
- 5) учреждение Сената;
- 6) упразднение патриаршества и создание Синода.

2. «Оком государевым» Петр I назвал вновь введенную должность:

- 1) обер-прокурора Синода;
- 2) президент Юстиц-коллегии;
- 3) генерал-прокурора;
- 4) канцлера.

3. Двумя последствиями реформ Петра I являлись:

- 1) социокультурный раскол российского общества;
- 2) усиление и рост бюрократии;
- 3) переход к сословно-представительной монархии;
- 4) отказ от использования крепостного труда в промышленности.

4. «Матерью Полтавской баталии» назвал Петр I победу:

- 1) под Гродно;
- 2) при взятии Ниеншанца;
- 3) у деревни Лесной;
- 4) под Азовым.

5. Высшим гражданским чином в Табели о рангах являлся:

- 1) надворный советник;
- 2) канцлер;
- 3) тайный советник;
- 4) статский советник.

6. Что из названного относится к эпохе дворцовых переворотов:

- 1) замена коллегий министерствами;
- 2) учреждение Сената;
- 3) попытка ограничения власти монарха «кондициями»;
- 4) прекращение деятельности Земского собора.

7. С какой целью и в чьих интересах были составлены «кондиции» Верховным Тайным Советом?

- 1) с целью ограничения самодержавия в пользу аристократической верхушки;
- 2) с целью восстановления традиционного абсолютизма;
- 3) с целью ограничения верховной власти в пользу более широких кругов дворянства;
- 4) установления избирательного правления.

8. Тайный верховный совет с широкими полномочиями, ограничивающими царскую власть, был создан:

- 1) после стрелецкого бунта 1682 г.;
- 2) в период «Семибоярщины»;
- 3) после смерти Петра I;
- 4) при подготовке коронации Анны Ивановны;
- 5) на Земском соборе 1598 г., избравшем царем Б. Годунова.

18. тест для блиц-опроса

1. Установите хронологическую последовательность событий эпохи Екатерины II.

- 1) созыв Уложенной комиссии;
- 2) губернская реформа 1775 года;
- 3) начало Крестьянской войны под предводительством Е. И. Пугачева;
- 4) Жалованная грамота дворянам.

2. Высшее учреждение по делам Русской православной церкви, созданное в первой четверти XVIII в., называлось

- 1) приказ тайных дел;
- 2) Сенат;
- 3) Верховный тайный совет;
- 4) Синод.

3. Чертой, логически НЕ совместимой с понятием «абсолютизм», является

- 1) создание регулярной армии;
- 2) централизация и бюрократизация управления;
- 3) подчинение церкви государству;
- 4) разделение законодательной и исполнительной власти.

4. К особенностям экономического развития России первой четверти XVIII века НЕ относится

- 1) развитие новых промышленных районов;
- 2) активное строительство казенных мануфактур;
- 3) широкое применение наемной рабочей силы;
- 4) использование крепостного труда на мануфактурах.

5. Численный рост мануфактур при Петре I был связан в первую очередь с

- 1) растущим спросом крестьянского населения на промышленные товары;
- 2) выполнением работ по заказам западных стран;
- 3) необходимостью снабжения армии и флота в условиях войны;
- 4) быстрым ростом материального благосостояния населения.

6. К периоду дворцовых переворотов в России относится

- 1) установление конституционной монархии;
- 2) утверждение новой царствующей династии монархов Рюриковичей;
- 3) усиление роли гвардии и фаворитов императоров в государственных делах;
- 4) создание высшего законосовещательного органа - Государственного совета.

7. С понятием «биروقратизация» связан период правления

- 1) Екатерины I;
- 2) Анны Иоанновны;
- 3) Елизаветы Петровны;
- 4) Екатерины II.

8. «Кондиции» 1730 г. предусматривали

- 1) условия вступления на престол Анны Иоанновны;
- 2) порядок назначения на высшие государственные и военные посты;
- 3) правила поведения в дворянском кругу;
- 4) выдвижение кандидатов в депутаты для «Уложенной комиссии».

9. Дополните:

экономическая политика на ранних стадиях развития капитализма, предусматривавшая создание первоначального капитала путем преобладания экспорта над импортом, активное государственное вмешательство в хозяйственную деятельность - это _____.

19. тест для блиц-опроса

1. Превращение дворянства из служилого в привилегированное сословие окончательно произошло в царствование

- 1) Ивана IV;
- 2) Петра I;
- 3) Анны Иоанновны;
- 4) Екатерины II.

2. Царствование Екатерины II было временем

- 1) просвещенного абсолютизма;
- 2) политической раздробленности;
- 3) создания сословно-представительной монархии;

4) оформления конституционной монархии.

3. Уложенная комиссия, созданная Екатериной II, была призвана

- 1) восстановить право крестьян на уход от помещиков;
- 2) разработать новый свод законов;
- 3) ввести деление страны на губернии;
- 4) отменить привилегии дворянства.

4. Реформа местного управления, проведенная Екатериной II во второй половине XVIII в., имела целью

- 1) ликвидировать кормления;
- 2) ликвидировать губернии и уезды;
- 3) укрепить государственную власть на местах;
- 4) создать земства.

5. Перевод земельной собственности церкви в государственную собственность, проведенный при Екатерине II, - это

- 1) фаворитизм;
- 2) секуляризация;
- 3) отходничество;
- 4) меркантилизм.

6. Хронологическая последовательность правителей эпохи дворцовых переворотов.

- 1) Петр III;
- 2) Екатерина I;
- 3) Елизавета Петровна;
- 4) Анна Иоанновна.

7. Соответствие между терминами и их определениями.

ТЕРМИНЫ

ОПРЕДЕЛЕНИЯ

- | | |
|----------------|---|
| 1) ассамблея | А) высший орган по делам законодательства и управления при императоре |
| 2) Сенат | Б) государственная должность по придумыванию новых налогов |
| 3) Кунсткамера | В) государственная должность по надзору за деятельностью Сената |
| 4) прибыльщик | Г) первый в России естественно-исторический музей |
| | Д) общественное собрание для отдыха и развлечений |

8. Соответствие между именами российских монархов и событиями, относящимися к их правлению.

ГОСУДАРИ

СОБЫТИЯ

- | | |
|-----------------------|---|
| 1) Анна Иоанновна | А) упразднение всех внутренних таможенных пошлин |
| 2) Елизавета Петровна | Б) ограничение срока обязательной дворянской службы 25 годами |
| 3) Екатерина II | В) учреждение Правительствующего Сената |
| 4) Павел I | Г) учреждение Вольного экономического общества |
| | Д) отмена Указа Петра I о престолонаследии |

9. Дополните:

внутренняя политика в ряде европейских стран XVIII в., направленная на активное преобразование «сверху» наиболее устаревших феодальных порядков и предполагающая «союз монархов и философов», - это _____.

20. Заполните предлагаемые таблицы и дайте ответы на следующие вопросы:

1. Какой документ окончательно оформил сословие дворян как привилегированного слоя?
2. Как изменилось положение правящего класса – дворянства во второй половине XVIII в.?
3. Какие сословия в конце XVIII в. относились к податным, а какие - к неподатным?

Таблица 1. Табель о рангах

№ п/п	Гражданские чины	Соответствующие чины		
		военные	морские	придворные

Таблица 2. Сословия и сословные категории в России (конец XVIII в.)

Сословия	Сословные категории

21. Составьте схему «Органы власти и управления Российской империи в 20-70-е гг. XVIII в.» и письменно дайте ответ на поставленные вопросы:

1. Чем объяснить отмену Петром I приказной системы?
2. Чем отличалась коллегиальная система от приказной?
3. Когда и с какой целью был создан Сенат?
4. Когда и каким образом православная церковь в России была окончательно подчинена государству?

22. Перечислите реформы 1860-х – 1870-х годов. Почему в исторической литературе их нередко называют «политическими»?

Опираясь на данные, размещенные на официальных сайтах, а также любую иную достоверную информацию, заполните следующую таблицу:

Реформа	Время проведения (начала)	Разработчики	Цели реформы	Основные мероприятия	Итоги
Земская					
Городская					
Судебная					
Военная					
Образования					

Назовите причины введения местного самоуправления. В чьих интересах были введены земства? Для ответа на этот вопрос рассмотрите порядок выборов губернских и уездных земских учреждений и определите, какая из социальных групп играла в них ведущую роль. Какие функции выполняли земства? Почему земства были учреждены только в Европейской части России (46 губерний)?

Укажите цель судебной реформы. Какие принципы судопроизводства и какая система судов были введены «судебными уставами» 1864 г.? Как долго продолжалась судебная реформа? Назовите её основные недостатки.

Военная реформа оказалась наиболее сложной. Она проводилась долго (началась в 1862 г. и окончилась в 1874 г.), поэтапно и сразу по нескольким направлениям (изменение принципа комплектования армии, реорганизация управления войсками, перевооружение). Назовите основные мероприятия на каждом из названных направлений. Удалось ли к концу правления Александра II модернизировать русскую армию? Подтвердилась ли на практике успешность этой военной реформы?

Почему необходимо было провести реформу образования в 1860-е гг.? Назовите изменения в системе высшего образования (университетов). Какие типы школ были введены в ходе реформирования системы образования?

Почему реформы 1860-х – 1870-х гг. носили незавершенный характер?

23. Впишите напротив каждой даты соответствующее событие:

- 1855–1881 гг. – _____
- 1853–1856 гг. – _____
- 19 февраля 1861 г. – _____
- 1863 г. – _____
- 1864 г. – _____
- 1870 г. – _____
- 1874 г. – _____
- 1877–1878 гг. – _____

24. Дайте письменное определение следующих понятий:

- Временнообязанные крестьяне – _____
- Всесословная воинская повинность – _____
- Выкупная операция – _____
- Земства (земские учреждения) – _____
- Конституция (от лат. *constitutio* – устройство) – _____
- Либерализм – _____
- Модернизация – _____
- Отрезки – _____

25. Тест для блиц-опроса.

1. По форме государственного устройства Россия к началу XIX в. была

- 1) раннефеодальной монархией;
- 2) неограниченной монархией;
- 3) конституционной монархией;
- 4) президентской республикой.

2. В ряду причин, побудивших Александра I приступить к разработке проектов либеральных реформ, было влияние

- 1) теории «официальной народности»;
- 2) положений теории общинного социализма;
- 3) идей эпохи Просвещения;
- 4) взглядов революционеров-демократов.

3. В первые годы царствования Александра I Негласным Комитетом называли

- 1) тайную организацию дворян-декабристов;
- 2) небольшой круг друзей императора, разрабатывавших проекты реформ;
- 3) неофициальное правительство при монархе во главе с А.Ф. Адашевым;
- 4) организаторов «Священного союза».

4. Указ о «Вольных хлебопашцах» 1803 г. предусматривал

- 1) обязательную отмену крепостного права
- 2) освобождение крепостных крестьян за выкуп и наделение их землей при желании помещика
- 3) выкуп (за счет казны) части крепостных и переселения их на свободные земли
- 4) разрешение крестьянам выходить из общины и селиться на хуторах

5. В первой половине XIX в. отходниками назывались крепостные крестьяне

- 1) переселенные помещиком на пустующие земли;
- 2) сбежавшие от помещика;
- 3) отданные помещиком в рекруты;
- 4) отправлявшиеся на заработки с разрешения помещика;

6. Одной из причин крестьянских волнений в России в первой половине XIX в. было

- 1) стремление крестьян добиться выхода из общины с землей;
- 2) недовольство крестьян высокими выкупными платежами;
- 3) нежелание крестьян наниматься на работу к помещикам;
- 4) нежелание крестьян работать на барщине.

7. В XIX в. министерства, как органы центральной исполнительной власти и управления, пришли на смену

- 1) земствам;
- 2) приказам;
- 3) коллегиям;
- 4) совнархозам.

8. В ходе управленческих преобразований Александра I в России был(а) создан(а)

- 1) Государственный совет;
- 2) Верховный тайный совет;
- 3) Земский собор;
- 4) Государственная Дума.

9. «Введение к уложению государственных законов» как проект реформ в России было составлено

- 1) Н.М. Карамзиным;
- 2) М.М. Сперанским;
- 3) П.А. Столыпиным;
- 4) А.А. Аракчеевым.

26. Тест для блиц-опроса.

1. В основу государственного устройства М.М. Сперанский предлагал заложить принцип

- 1) православия, самодержавия и народности;
- 2) введения всеобщего избирательного права;
- 3) разделения ветвей власти;
- 4) всевластия бюрократического аппарата.

2. Устройство военных поселений в России после Отечественной войны 1812 г. было поручено

- 1) М.М. Сперанскому;
- 2) А.А. Аракчееву;
- 3) Н.Н. Новосильцеву;
- 4) М.И. Кутузову.

3. Государственным деятелем, имевшим исключительное влияние на Александра I в последние годы правления, был

- 1) Н.М. Карамзин;
- 2) А.А. Аракчеев;

3) М.И. Кутузов;

4) М.М. Сперанский.

4. Политические убеждения декабристов сформировались под влиянием

1) первой русской революции;

2) идей эпохи Просвещения;

3) преобразований Николая I;

4) Первой Мировой войны.

5. «Священный союз», созданный после победы над Наполеоном, представлял собой

1) объединение сторонников реформ в Европе;

2) коалицию европейских монархов;

3) общественное объединение ветеранов войн;

4) военный союз против России.

6. К изменениям в общественной жизни страны при Николае I следует отнести

1) децентрализацию и демократизацию системы государственного управления;

2) сокращение численности чиновников;

3) появление движения декабристов;

4) формирование течения славянофилов.

7. В 1826 г. Николай I учредил Третье отделение Собственной Его Императорского Величества канцелярии, которое стало органом, ведавшим

1) управлением государственными крестьянами;

2) политическим сыском;

3) проведением военной реформы;

4) сбором государственных податей.

8. Официальная идеология в царствование Николая I основывалась на положении

1) «право наций на самоопределение»;

2) «православие, самодержавие, народность»;

3) «Москва — третий Рим, а четвертому не бывать»;

4) «священство выше царства».

9. Соответствие между названиями войн и их датами

НАЗВАНИЯ ВОЙН

ДАТЫ

1) Отечественная война

А) 1877-1878 гг.

2) Крымская война

Б) 1812 г.

3) Кавказская война

В) 1853-1856 гг.

4) Северная война

Г) 1700-1721 гг.

Д) 1810-е-1870-е гг.

10. Установите соответствие между именами российских монархов и проведенными в их царствование мероприятиями

ИМЕНА

МЕРОПРИЯТИЯ

1) Павел I

А) создание Свода законов Российской империи

2) Александр I

Б) отмена крепостного права

3) Николай I

В) учреждение министерств

4) Александр II

Г) введение рекрутской повинности

Д) указ о трехдневной барщине для крепостных крестьян.

27. Анализ текста.

Изучение «Письма Я.И. Ростовцева к Александру II» (Хрестоматия по истории СССР. 1861 – 1917. – М., 1990. – С. 31-33. Фрагмент)

1. Каковы причины составления письма императору? Кто такой Яков Иванович Ростовцев?

2. «Главное противоречие состоит в том, - отмечал автор письма, что у комиссий и некоторых депутатов различные точки исхода: у комиссий – государственная необходимость и государственное право; у них – право гражданское и интересы частные. Они правы со своей точки зрения, мы правы со своей»

Почему возникло данное противоречие? Как оно было разрешено в ходе реформы? Почему в нынешних условиях довольно часто возникают противоречия между законодательной и исполнительной ветвями власти? В чем конкретно? Как они преодолеваются? Используется ли при этом опыт прошлого?

3. Ростовцев жалуется царю, что «огромное число врагов реформы... обвиняет и словесно, и письменно. Редакционные комиссии в желании обобрать дворян, иные даже и в желании произвести анархию, называя некоторых из членов комиссий красными».

Почему многие дворяне противились грядущей крестьянской реформе? Какие силы противятся проводимым реформам сегодня? Какие ярлыки навешивают друг на друга противостоящие группировки?

4. Говоря об усилиях комиссий, Ростовцев заключает, что главная цель – спасти Россию.

От чего (кого) надо было спасти Россию в 1859 г.? Не сгустил ли краски автор письма?

Сегодня мы также часто из самых разных источников слышим о необходимости спасения России.

Как отличить фальшивых патриотов от истинных? Какие приоритеты необходимо выделить, чтобы заменить термин спасти выражением сделать Россию могущественной и цивилизованной державой?

Автор письма советует императору «для исторической будущности России не завязывать новых, незнакомых России узлов, подобных тем, которые Европа в продолжение двух столетий распутывает или разрушает»

Что это за узлы, которые «завязывались» в России на европейский лад?

Имеет ли сегодня место механическое перенесение опыта зарубежных стран на российскую почву реформ? Если да, то в чем конкретно? Каким образом необходимо использовать мировые достижения цивилизации в свих преобразованиях?

28. Анализ текста.

Статья Г.В. Плеханова «Открытое письмо к петроградским рабочим» (фрагмент):

«Несвоевременно захватив политическую власть, русский пролетариат не совершит социальную революцию, а только вызовет гражданскую войну, которая заставит его отступить далеко назад от позиций, завоеванных в феврале и марте нынешнего года. Наш рабочий класс ещё далеко не может с пользой для себя и для страны взять в свои руки всю полноту политической власти. Навязать ему такую власть — значит толкать его на путь величайшего исторического несчастья, которое было бы величайшим несчастьем и для всей России... В стране наш рабочий класс составляет меньшинство... Сама экономика нашей страны осудила бы его на жесточайшее поражение... Власть должна опираться на коалицию всех живых сил страны, то есть на все классы и слои, которые не заинтересованы в восстановлении старого порядка».

1. Назовите год написания данной статьи. Взгляды какой политической партии отражает автор статьи?

2. Какова точка зрения автора о готовности России к социалистической революции? Приведите не менее трёх положений её аргументирующих.

3. Привлекая знания по истории, укажите, какие из доводов автора были подтверждены, а какие — опровергнуты дальнейшим политическим развитием России. Приведите не менее трёх положений.

29. Используя данные, размещенные на официальных сайтах, а также любую иную достоверную информацию, заполните следующие таблицы и проанализируйте полученную информацию в письменном виде:

Таблица 1. «Основные политические партии в России в 1905-1906 гг.»

Наименование партии	Месяц и год образования	Численность (чел.)	Лидеры
МОНАРХИЧЕСКИЕ			
ЛИБЕРАЛЬНОЙ БУРЖУАЗИИ			
РЕВОЛЮЦИОННО-ДЕМОКРАТИЧЕСКИЕ			

Таблица 2. Партийно-политический состав Государственной думы

№ п/п	Название фракций и групп	Количество депутатов
	Первая Государственная дума (27 апреля – 8 июля 1906 г.)	
	Вторая Государственная дума (20 февраля – 2 июня 1907 г.)	
	Третья Государственная дума (1 ноября 1907 г. – 9 июня 1912 г.)	
	Четвертая Государственная дума (15 ноября 1915 г. – 6 (19) октября 1917 г.)	

Таблица 3. Сравнительный анализ программ политических партий

Программные документы партий по:	Монархические партии	Партии либеральной буржуазии	Революционно-демократические партии

крестьянскому вопросу			
по вопросу государственного устройства			
национальному вопросу			
рабочему вопросу			
отношение к Государственной Думе			
отношение к революции			
социальная база политических партий			

30. Дайте аргументированный ответ на следующие вопросы:

1. Когда и чем закончилась первая революция в России?
2. Что означает «третьеиюньская монархия»?
3. Какие главные вопросы рассматривала третья Государственная дума?
4. Дайте характеристику деятельности четвертой Государственной думы.
5. I Дума просуществовала 72 дня, II – 103 дня. Почему так часто менялся состав Думы?
6. В чем опыт создания и функционирования Государственной думы в России может быть полезным в развитии парламентаризма в современной России?
7. Кто начал подготовку аграрной реформы в начале XX в. и в чем она состояла?
8. Какие преобразования готовил П.А. Столыпин?
9. Охарактеризуйте международное положение в 1907-1914 гг.
10. Охарактеризуйте состояние экономики ведущих государств мира к 1914 г.
11. К каким итогам привела внешняя политика правительства России в 1914 г.?

31. Анализ текста.

Из Постановления Политбюро ЦКВКП(б) «О мероприятиях по ликвидации кулацких хозяйств в районах сплошной коллективизации».

1. Исходя из политики ликвидации кулачества как класса и в связи с этим из необходимости провести наиболее организованным путём начавшийся в районах сплошной коллективизации процесс ликвидации кулацких хозяйств... ЦК постановляет: ...провести немедленно... следующие мероприятия: 1) Отменить в районах сплошной коллективизации в отношении индивидуальных крестьянских хозяйств действие законов об аренде земли и применении наёмного труда в сельском хозяйстве... 2) Конфисковать у кулаков этих районов средства производства, скот, хозяйственные и жилые постройки, предприятия по переработке, кормовые и семенные запасы. 3) ...принять в отношении кулаков следующие меры: а) первая категория— контрреволюционный кулацкий актив немедленно ликвидировать путём заключения в концлагеря, не останавливаясь в отношении организаторов террористических актов, контрреволюционных выступлений и повстанческих организаций перед применением высшей меры репрессии; б) вторую категорию должны составить остальные элементы кулацкого актива, особенно из наиболее богатых кулаков и полупомещиков, которые подлежат высылке в отдаленные местности Союза ССР...; в) в третью категорию входят оставляемые в пределах района кулаки, которые подлежат расселению на новых отводимых им за пределами колхозных хозяйств участках. 4. Количество ликвидируемых по каждой из трёх категорий кулацких

хозяйств... в среднем, примерно, 3—5%. Настоящее указание (3—5%) имеет целью сосредоточить удар по действительно кулацким хозяйствам и, безусловно, предупредить распространение этих мероприятий на какую-либо часть середняцких хозяйств. Выселению и конфискации имущества не подлежат семьи красноармейцев и командного состава РККА...

II. ... 1. Предложить ОГПУ репрессивные меры в отношении первой и второй категории кулаков провести в течение ближайших четырёх месяцев (февраль — май), исходя из приблизительного расчёта — направить в концлагеря 60000 и подвергнуть выселению в отдаленные районы — 150000 кулаков; 5. Высылаемым и расселяемым кулакам, при конфискации у них имущества, должны быть оставлены лишь самые необходимые предметы домашнего обихода, некоторые элементарные средства производства...».

Дайте ответ на следующие вопросы:

1. Укажите год принятия постановления. Назовите имя руководителя страны в это время. Какое историческое понятие характеризует процесс образования крупных социалистических крестьянских хозяйств в описываемый период?
2. Как большевики называли процесс «ликвидации кулачества как класса»? Используя документ, назовите не менее двух неотложных мероприятий, которые должны были не допустить сопротивления крестьянского населения властям.
3. Какие карательные меры применяла власть к лицам, подлежащим раскулачиванию? Назовите не менее трёх из них.

32. Анализ текста.

Из статьи западного историка Б.Г. Гарта:

«...Трехмесячная борьба за овладение городом в тактическом плане для немцев свелась к таранным лобовым ударам... Чем глубже немцы втягивались в жилые районы города с их многочисленными домами, тем медленнее развивалось их наступление. На последнем этапе осады линия фронта проходила в нескольких сотнях метров от западного берега Волги, но к этому времени немецкий натиск в результате исключительно тяжёлых потерь стал ослабевать. Каждый шаг вперед обходился им всё дороже и приносил всё меньше результатов. Сложные условия уличных боев с упорно обороняющимся противником более благоприятствовали русским, хотя они также находились в трудном положении. В сложившейся обстановке им приходилось перевозить подкрепления и боеприпасы на паромах и баржах через Волгу под артиллерийским огнем. Это ограничивало размеры сил, которые русские могли держать и обеспечивать снабжением на западном берегу реки для обороны города. В силу этого защитники города неоднократно подвергались тяжёлым испытаниям... Напряжение сил героических защитников достигло предела, но они выстояли».

Дайте ответ на вопросы:

1. Укажите название города, о котором говорится в статье. К какому году относится описываемая ситуация?
2. На основе текста и знаний из курса истории назовите не менее трёх проблем, с которыми столкнулись защитники города.
3. Приведите не менее трёх причин, по которым защитники города, всё же сумели выстоять.

33. В истории России известны две личности, два генерала – Д.М. Карбышев (1880-1945) и А.И. Деникин (1872-1947). Проведите сравнительный анализ их профессиональной деятельности и оцените с позиций патриота России.

34. Анализ текста.

Из секретной докладной записки начальника управления МГБ по Хабаровскому краю министру госбезопасности.

«При земельной собственности, высоком уровне механизации, сравнительно плодородных почвах и благоприятных климатических условиях сельское хозяйство в колхозах Хабаровского края должно успешно развиваться. В действительности же этого на деле не происходит, особенно за последние годы. Посевные площади колхозов в 1947 г. ещё не достигли довоенного уровня... Колхозы края всё ещё продолжают собирать весьма низкие урожаи по всем культурам. Так, если средняя урожайность зерновых культур в 1940 г. составляла 11,6 цнт с га, то в 1946 г. упала до 4,1 цнт... Всего же в 1947 г. колхозы недодали государству 24,5 тыс. тонн хлеба, что составляет 28% по отношению к плану хлебозаготовок. ... Основная масса колхозников получала менее 500 граммов зерна на трудодень. Около половины колхозников выдали... менее 300 граммов, тогда как в 1940 г. свыше половины колхозников выдали на трудодень от 1 до 5 кг хлеба... В погоне за мнимым выполнением и перевыполнением плана госпоставок со стороны местных партийных и советских органов ... применялись недопустимые меры принуждения для вывозки и сдачи на склады семенного зерна. В ряде колхозов 15-процентный аванс на трудодни не выдавался, а весь хлеб вывозили на элеваторы. Планы сдачи хлеба государству в 1947 г. по несколько раз изменялись в ходе выполнения госпоставок в сторону их увеличения ... Так, председатель колхоза «Красный уссуриец» заявил: «Никакой разницы между условиями жизни в нашем колхозе и условиями жизни заключенного в тюрьме я не вижу».

Дайте ответ на вопросы:

1. Под каким названием вошел в историю описываемый в источнике период? Укажите его хронологические рамки и фамилию руководителя СССР.
2. Какие явления в жизни колхозов отмечает автор? В чём он видит причины тяжелого положения в сельском хозяйстве края, непосредственно не пострадавшего от войны? Укажите всего не менее трёх положений.
3. Почему записка была секретной? Назовите не менее двух причин. О каких характерных чертах политики государства в этот период можно судить по отрывку? Приведите не менее двух черт.

35. Опишите феномен научно-технического прогресса в СССР.

36. Опишите феномен демократии в России.

37. Анализ текста.

Из послания руководителя СССР Президенту США.

«Уважаемый г-н Президент! ...Мы ценим то, что Вы, как и мы, не догматически подходили к решению вопроса о ликвидации возникшей напряженности, и это позволило нам в сложившихся условиях найти и более гибкую форму проверки вывоза указанных средств. Понимание и гибкость, проявленные Вами в этом деле, высоко оцениваются нами, хотя наша критика американского империализма остаётся, конечно, в силе, потому что этот конфликт был действительно создан политикой Соединенных Штатов Америки в отношении Кубы... Мы с Вами пережили в течение короткого времени довольно острый кризис. Острота его заключалась в том, что мы с Вами готовы были уже сейчас сразиться, а это привело бы к мировой термоядерной войне со всеми её страшными последствиями. Мы учли это и ... пошли на компромисс, хотя понимали, и сейчас заявляем об этом, что Ваши претензии не имели под собой никакой правовой основы».

Дайте ответ на вопросы:

1. Укажите название события, о котором идёт речь в отрывке. Назовите фамилию адресата послания.

2. На основе текста и знания курса истории укажите, что автор называет «указанными средствами», и назовите обстоятельства, взятые каждой из сторон как условия достижения договоренности. Приведите всего не менее трёх положений.

3. Приведите не менее трёх причин достижения договоренности о ликвидации кризиса, ослаблении международной напряженности.

38. XX век изобилует реформаторами в России. Это: С.Ю. Витте, П.А. Столыпин, В.И. Ленин, Н.С. Хрущев, А.Н. Косыгин, М.С. Горбачев, Е.Т. Гайдар, Б.Н. Ельцин, В.В. Путин и др. Оцените их действия по следующей схеме:

Приверженность реформам;

Риск в принятии решений;

Умение предвидеть дальнейший ход реформ;

Сильный характер;

Нетерпимость к оппонентам;

Итоги реформ.

Составьте сравнительную таблицу.

39. Заполните таблицу.

Таблица. К разработке национальной идеи современной России

Составляющие русской идеи	С древнейших времен до начала XX в.	1917 – 1991 гг.	С 90-х гг. XX в. по н.в.
собираение земель			
православие			
коллективизм			

40. В словарях и энциклопедиях дано более 10 определений понятия «история».

Подберите подтверждающие примеры к отдельным из них.

Например: Определение: «История - действительность в процессе развития».

Подтверждающий пример: «Законы истории. Диалектика истории».

История – совокупность фактов и событий, относящихся к прошлой жизни; прошлое, сохранившееся в памяти людей.

История – ход, последовательное развитие чего-либо.

История – наука, изучающая последовательное развитие, последовательные изменения какой-либо области природы, культуры, знания.

История – совокупность фактов и событий, связанных с кем-, чем-либо.

История – рассказ, повествование.

История – происшествие, событие, случай.

41. В словарях и энциклопедиях дано более 10 определений понятия «исторический». Подберите конкретные примеры к предлагаемым определениям.

Например: Определение: «Исторический – важный для истории, знаменательный, вошедший в историю. Подтверждающий пример: «Историческая дата. У меня всегда, еще с юношеских лет было ощущение, что я живу в историческое время».

Исторический – существовавший в действительности, соответствующий в реальной действительности; не вымышленный.

Исторический – имеющий в основе событие из истории.

Исторический – рассматривающий явления с точки зрения их возникновения и развития в связи с конкретными условиями их существования.

Исторический – изучающий явления в их последовательном развитии.

Исторический – связанный с определенным этапом развития общества: не вечный, преходящий.

Исторический – относящийся ко времени, от которого сохранились вещественные памятники.

42. Впишите напротив каждой даты соответствующее событие:

1533 – 1547 гг. - _____

16 января 1547 г. - _____

1550 г. – _____

1551 г. – _____

1552 г. – _____

1556 г. – _____

1558–1583 гг. – _____

1565–1572 гг. – _____

1571–1598 гг. – _____

43. Дайте письменное определение следующих понятий:

Боярская Дума – _____

Земский собор – _____

Избранная рада - _____

Кормление – _____

Местничество – _____

Опричнина – _____

Приказ – _____

Стоглавый собор – _____

Ясак – _____

5.5. Методические материалы, определяющие процедуры оценивания знаний, умений, навыков и (или) опыта деятельности, характеризующих этапы формирования компетенций

Промежуточная аттестация по дисциплине (модулю) проводится в соответствии с Положением о промежуточной аттестации обучающихся по основным профессиональным образовательным программам в Российском государственном социальном университете и Положение о балльно-рейтинговой системе оценки успеваемости обучающихся по основным профессиональным образовательным программам – программам среднего профессионального образования, программам бакалавриата, программам специалитета, программам магистратуры в Российском государственном социальном университете.

На промежуточную аттестацию отводится 20 рейтинговых баллов.

Ответы обучающегося на контрольном мероприятии промежуточной аттестации оцениваются педагогическим работником по 20 - балльной шкале, а итоговая оценка по учебной дисциплине выставляется по пятибалльной системе для экзамена/дифференцированного зачета и по системе зачтено/не зачтено для зачета.

Критерии выставления оценки определяются Положением о балльно-рейтинговой системе оценки успеваемости обучающихся по основным профессиональным образовательным программам – программам среднего профессионального образования, программам бакалавриата, программам специалитета, программам магистратуры в Российском государственном социальном университете.

6. Перечень основной и дополнительной учебной литературы для освоения дисциплины (модуля).

6.1. Основная литература.

1. Давыдова, Ю.А. История : учебное пособие : [12+] / Ю.А. Давыдова, А.В. Матюхин, В.Г. Моржеедов. – 5-е изд., перераб. и доп. – Москва : Университет Синергия, 2019. – 205 с. : табл. – Режим доступа: по подписке. – URL: <https://biblioclub.ru/index.php?page=book&id=495816> – Библиогр. в кн. – ISBN 978-5-4257-0349-1. – Текст : электронный.

2. Кузнецов, И.Н. История : учебник / И.Н. Кузнецов. – 4-е изд., перераб. и доп. – Москва : Дашков и К°, 2019. – 576 с. – (Учебные издания для бакалавров). – Режим доступа: по подписке. – URL: <https://biblioclub.ru/index.php?page=book&id=573311> – Библиогр. в кн. – ISBN 978-5-394-03424-4. – Текст : электронный.

6.2. Дополнительная литература

1. Добрякова, Н. А. История : учебное пособие / Н. А. Добрякова, В. Б. Лобанов, В. Н. Сухов. — Санкт-Петербург : СПбГЛТУ, 2019. — 128 с. — ISBN 978-5-9239-1109-1. — Текст : электронный // Лань : электронно-библиотечная система. — URL: <https://e.lanbook.com/book/120056>. — Режим доступа: для авториз. пользователей.

2. Дятлова, Н. И. История : учебное пособие / Н. И. Дятлова, Е. В. Дятлова. — Иркутск : ИрГУПС, 2019. — 152 с. — Текст : электронный // Лань : электронно-библиотечная система. — URL: <https://e.lanbook.com/book/157937>. — Режим доступа: для авториз. пользователей.

3. История: электронное учебно-методическое пособие для внеаудиторной самостоятельной работы студентов : [12+] / сост. Г.П. Волхонская ; Сибирский государственный университет физической культуры и спорта, Колледж физической культуры, Кафедра социально-экономических дисциплин. – Омск : Сибирский государственный университет физической культуры и спорта, 2019. – 115 с. : табл. – Режим доступа: по подписке. – URL: <https://biblioclub.ru/index.php?page=book&id=573591> – ISBN 978-5-91930-107-3. – Текст : электронный.

4. История : практикум / авт.-сост. М.Е. Колесникова ; сост. Т.А. Невская, Л.А. Зверева, А.В. Танцева и др. – Ставрополь : Северо-Кавказский Федеральный университет (СКФУ), 2018. – 119 с. : схем., табл., ил. – Режим доступа: по подписке. – URL: <https://biblioclub.ru/index.php?page=book&id=494720> . – Библиогр. с.: 78 – Текст : электронный.

7. Перечень ресурсов информационно-коммуникационной сети «Интернет», необходимых для освоения дисциплины (модуля)

Название электронного ресурса	Описание электронного ресурса	Используемый для работы адрес
Университетская информационная система РОССИЯ (УИС РОССИЯ)	Университетская информационная система РОССИЯ (УИС РОССИЯ) – электронная библиотека и база для исследований и учебных курсов в области экономики, управления, социологии, лингвистики, философии, филологии, международных отношений и других гуманитарных наук. УИС РОССИЯ поддерживается на базе Научно-исследовательского	https://uisrussia.msu.ru/ 100% доступ

<p>Электронная библиотека учебников</p> <p>Cyberleninka</p>	<p>вычислительного центра МГУ имени М.В. Ломоносова</p> <p>На сайте представлены учебники, лекции, доклады, монографии по естественным и гуманитарным наукам.</p> <p>Содержит каталог научной периодики по большому количеству научных дисциплин, который содержит полную информацию о научных журналах в электронном виде, включающую их описания и все вышедшие выпуски с содержанием, темами научных статей и их полными текстами.</p>	<p>http://studentam.net 100% доступ</p> <p>http://cyberleninka.ru/journal 100% доступ</p>
<p>Единое окно доступа к образовательным ресурсам</p> <p>Электронные библиотеки. Электронные библиотеки, словари, энциклопедии</p>	<p>Информационная система предоставляет свободный доступ к каталогу образовательных интернет-ресурсов и полнотекстовой электронной учебно-методической библиотеке для общего и профессионального образования</p> <p>Интернет-ресурсы образовательного и научно-образовательного назначения, оформленные в виде электронных библиотек, словарей и энциклопедий, предоставляют открытый доступ к полнотекстовым информационным ресурсам, представленным в электронном формате — учебникам и учебным пособиям, хрестоматиям и художественным произведениям, историческим источникам и научно-популярным статьям, справочным изданиям и др.</p>	<p>http://window.edu.ru/library 100% доступ</p> <p>http://gigabaza.ru/doc/131454.html 100% доступ</p>

8. Методические указания для обучающихся по освоению дисциплины (модуля)

Освоение обучающимся дисциплины (модуля) «История» предполагает изучение материалов дисциплины на аудиторных занятиях и в ходе самостоятельной работы. Аудиторные занятия проходят в форме лекций, семинаров и практических занятий. Самостоятельная работа включает разнообразный комплекс видов и форм работы обучающихся.

Для успешного освоения дисциплины (модуля) и достижения поставленных целей необходимо внимательно ознакомиться настоящей рабочей программы дисциплины (модуля). Ее может представить преподаватель на вводной лекции или самостоятельно обучающийся использует информацию на официальном Интернет-сайте Университета.

Следует обратить внимание на список основной и дополнительной литературы, которая имеется в электронной библиотечной системе Университета, на предлагаемые преподавателем ресурсы информационно-телекоммуникационной сети Интернет. Эта информация необходима для самостоятельной работы обучающегося.

При подготовке к аудиторным занятиям необходимо помнить особенности каждой формы его проведения.

Подготовка к учебному занятию лекционного типа заключается в следующем.

С целью обеспечения успешного обучения обучающийся должен готовиться к лекции, поскольку она является важнейшей формой организации учебного процесса, поскольку:

- знакомит с новым учебным материалом;
- разъясняет учебные элементы, трудные для понимания;
- систематизирует учебный материал;
- ориентирует в учебном процессе.

С этой целью:

- внимательно прочитайте материал предыдущей лекции;
- ознакомьтесь с учебным материалом по учебнику и учебным пособиям с темой прочитанной лекции;
 - внесите дополнения к полученным ранее знаниям по теме лекции на полях лекционной тетради;
 - запишите возможные вопросы, которые вы зададите лектору на лекции по материалу изученной лекции;
 - постарайтесь уяснить место изучаемой темы в своей подготовке;
 - узнайте тему предстоящей лекции (по тематическому плану, по информации лектора) и запишите информацию, которой вы владеете по данному вопросу

Подготовка к занятию семинарского типа

При подготовке и работе во время занятий семинарского типа следует обратить внимание на следующие моменты: на процесс предварительной подготовки, на работу во время занятия, обработку полученных результатов, исправление полученных замечаний.

Предварительная подготовка к учебному занятию семинарского типа заключается в изучении теоретического материала в отведенное для самостоятельной работы время, ознакомление с инструктивными материалами с целью осознания задач практического занятия, техники безопасности при работе с приборами, веществами.

Работа во время проведения учебного занятия семинарского типа включает несколько моментов:

- консультирование студентов преподавателями и вспомогательным персоналом с целью предоставления исчерпывающей информации, необходимой для самостоятельного выполнения предложенных преподавателем задач, ознакомление с правилами техники безопасности при работе в лаборатории;
- самостоятельное выполнение заданий согласно обозначенной учебной программой тематики;

Обработка, обобщение полученных результатов проводится обучающимися самостоятельно или под руководством преподавателя (в зависимости от степени сложности поставленных задач). В результате оформляется индивидуальный отчет. Подготовленная к сдаче на контроль и оценку работа сдается преподавателю. Форма отчетности может быть письменная, устная или две одновременно. Главным результатом в данном случае служит получение положительной оценки по каждому практическому занятию. Это является необходимым условием при проведении рубежного контроля и допуска к промежуточной аттестации. При получении неудовлетворительных результатов обучающийся имеет право в дополнительное время пересдать преподавателю работу до проведения промежуточной аттестации.

Самостоятельная работа.

Для более углубленного изучения темы задания для самостоятельной работы рекомендуется выполнять параллельно с изучением данной темы. При выполнении заданий по возможности используйте наглядное представление материала. Более подробная информация о самостоятельной работе представлена в разделах «Учебно-методическое обеспечение самостоятельной работы по дисциплине (модулю)», «Методические указания к самостоятельной работе по дисциплине (модулю)».

9. Информационно-технологическое обеспечение образовательного процесса по дисциплине (модулю)

9.1. Информационные технологии

1. Персональный компьютер.
2. Доступ к интернету.
3. Проектор.

9.2. Программное обеспечение

1. Microsoft Office (Word, Excel),

9.3. Информационные справочные системы

№№	Название электронного ресурса	Описание электронного ресурса	Используемый для работы адрес
1.	ЭБС «Университетская библиотека онлайн»	Электронно-библиотечная система, электронные книги и аудиокниги, учебники для ВУЗов, средних специальных учебных заведений и школы, а также научные монографии, научная периодика, в т.ч. журналы ВАК.	http://biblioclub.ru/ 100% доступ
2.	Научная электронная библиотека eLIBRARY.ru	Поиск по рефератам и полным текстам статей, опубликованных в российских и зарубежных научно-технических журналах.	http://elibrary.ru/ Доступ с любого компьютера в сети Университета
3.	ЭБС издательства «Юрайт»	Электронно-библиотечная система, коллекция электронных версий книг.	https://urait.ru/ 100% доступ
4.	ЭБС издательства "ЛАНЬ"	Электронно-библиотечная система, коллекция электронных версий книг.	http://e.lanbook.com/ 100% доступ
5.	ЭБС "Book.ru"	Электронно-библиотечная система, коллекция электронных версий книг.	http://www.book.ru 100% доступ
6.	База данных EastView	Полнотекстовая база данных периодики.	http://ebiblioteka.ru/ С любого компьютера в сети Университета
7.	База данных международного индекса научного цитирования – Scopus:	Библиографическая и реферативная информация и инструменты для отслеживания цитируемости статей, опубликованных в научных изданиях.	http://www.scopus.com/ Доступ с любого компьютера в сети Университета.
8.	Международный индекс научного цитирования Web of Science (Web of Knowledge)	Библиографическая и реферативная информация и инструменты для отслеживания цитируемости статей, опубликованных в научных изданиях. Университета.	http://webofknowledge.com; Доступ с любого компьютера в сети Университета.
9.	Президентская библиотека им. Б.Н.Ельцина	Общегосударственное электронное хранилище цифровых копий важнейших документов по истории, теории и практике российской	https://www.prlib.ru/ Доступ в электронном читальном зале Научной библиотеки Университета.

		государственности, русскому языку, а также мультимедийных образовательных, научно-образовательных, культурно-просветительских и информационно-аналитических ресурсов.	
10	Национальная электронная библиотека	Крупнейшее собрание книг, диссертаций, музыкальных нот, карт и прочих материалов.	https://rusneb.ru/ доступ к полной коллекции с компьютеров в электронном читальном зале Научной библиотеки Университета
11.	Видеотека учебных фильмов «Решение»	Коллекция учебных видеофильмов	http://eduvideo.online 100% доступ

10. Материально-техническое обеспечение образовательного процесса по дисциплине (модулю)

Для изучения дисциплины (модуля) «История» в рамках реализации основной профессиональной образовательной программы по специальности **37.05.01 Клиническая психология** используются:

Учебная аудитория для занятий лекционного типа оснащена специализированной мебелью (стол для преподавателя, парты, стулья, доска для написания мелом); техническими средствами обучения (видеопроекторное оборудование, средства звуковоспроизведения, экран и имеющие выход в сеть Интернет).

Учебная аудитория для занятий семинарского типа: оснащена специализированной мебелью (стол для преподавателя, парты, стулья, доска для написания мелом); техническими средствами обучения (видеопроекторное оборудование, средства звуковоспроизведения, экран и имеющие выход в сеть Интернет).

Помещения для самостоятельной работы обучающихся: оснащены специализированной мебелью (парты, стулья) техническими средствами обучения (персональные компьютеры с доступом в сеть интернет и обеспечением доступа в электронно-информационную среду университета, программным обеспечением).

11. Образовательные технологии

При реализации дисциплины (модуля) «История» применяются различные образовательные технологии, в том числе технологии электронного обучения.

Освоение дисциплины (модуля) «История» предусматривает использование в учебном процессе активных и интерактивных форм проведения учебных занятий в форме деловых и ролевых игр, разбора конкретных ситуаций в сочетании с внеаудиторной работой с целью формирования и развития профессиональных навыков обучающихся.

При освоении дисциплины (модуля) «История» предусмотрено применением электронного обучения.

Учебные часы дисциплины (модуля) «История» предусматривают классическую контактную работу преподавателя с обучающимся в аудитории и контактную работу посредством электронной информационно-образовательной среды в синхронном и асинхронном режиме (вне аудитории) посредством применения возможностей компьютерных технологий (электронная почта, тестирование, презентация, форум и др.).

Методика применения дистанционных образовательных технологий при реализации дисциплины (модуля) «История» представлена в приложениях основной профессиональной образовательной программы по специальности **37.05.01 «Клиническая психология»**.

Лист регистрации изменений

№ п/п	Содержание изменения	Реквизиты документа об утверждении изменения	Дата введения изменения
1.	Утверждена и введена в действие на основании Федерального государственного образовательного стандарта высшего профессионального образования по специальности 37.05.01 Клиническая психология (уровень специалитета), утвержденным приказом Министерства образования и науки Российской Федерации от 12 сентября 2016 г. № 1181	Протокол Ученого совета РГСУ № 24 от «18» июня 2020 года	01.09.2020



Министерство науки и высшего образования Российской Федерации
ФЕДЕРАЛЬНОЕ ГОСУДАРСТВЕННОЕ БЮДЖЕТНОЕ ОБРАЗОВАТЕЛЬНОЕ
УЧРЕЖДЕНИЕ
ВЫСШЕГО ОБРАЗОВАНИЯ
«РОССИЙСКИЙ ГОСУДАРСТВЕННЫЙ
СОЦИАЛЬНЫЙ УНИВЕРСИТЕТ»



УТВЕРЖДАЮ

Декан факультета психологии
/ Е.А. Петрова /
29 апреля 2020 г.

**РАБОЧАЯ ПРОГРАММА ДИСЦИПЛИНЫ (МОДУЛЯ)
ИНОСТРАННЫЙ ЯЗЫК**

**Специальность
37.05.01 «Клиническая психология»**

**Специализация
Патопсихологическая диагностика и психотерапия**

**ОБРАЗОВАТЕЛЬНАЯ ПРОГРАММА ВЫСШЕГО ОБРАЗОВАНИЯ -
ПРОГРАММА СПЕЦИАЛИТЕТА**

**Уровень профессионального образования
Высшее образование – специалитет**

**Форма обучения
Очная**

Москва 2020

Рабочая программа дисциплины (модуля) **Иностранный язык** разработана на основании федерального государственного образовательного стандарта высшего образования по специальности **37.05.01 Клиническая психология (уровень специалитета)**, утвержденного приказом Министерства образования и науки Российской Федерации от 12.09.2016 № 1181, учебного плана по основной профессиональной образовательной программе высшего образования. Рабочая программа дисциплины (модуля) разработана рабочей группой в составе: д.ф.н., профессор С.Н. Курбакова, к.филол. н., доцент Н.С.Варфоломеева, к.филол. н., доцент М.А.Ганюшина, ст. преподаватель А.А. Карнаухова.

Руководитель основной профессиональной образовательной программы к.псих.н., доцент, доцент факультета психологии

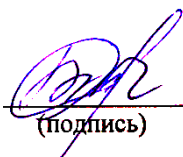


Д.В. Савченко

(подпись)

Рабочая программа дисциплины (модуля) обсуждена и утверждена на Ученом совете лингвистического факультета
Протокол № 10 от « 27 » мая 2020 года

Декан факультета кандидат филологических наук, PhD, доктор политических наук



Г.Ю. Некипорец-Такигава

(подпись)

Рабочая программа дисциплины (модуля) рекомендована к утверждению представителями организаций-работодателей:

Рабочая программа дисциплины (модуля) рецензирована и рекомендована к утверждению:


Д. филол. н., профессор кафедры иностранных языков ФГБОУ ВО «РГСУ»



Вишнякова О.Д.

(подпись)

К. филол. н., доцент кафедры иностранных языков №2 РЭУ имени Г.В. Плеханова



Акопян К.Б.

Согласовано
Директор научной библиотеки



Маляр И.Г.

СОДЕРЖАНИЕ

1. Общие положения.....	5
1.1. Цель и задачи дисциплины (модуля).....	5
1.2. Место дисциплины (модуля) в структуре основной профессиональной образовательной программы.....	5
1.3. Планируемые результаты обучения по дисциплине (модулю) в рамках планируемых результатов освоения основной профессиональной образовательной программы	5
2. Объем дисциплины (модуля), включая контактную работу обучающегося с преподавателем и самостоятельную работу обучающегося	7
3. Содержание учебной дисциплины	7
3.1. Учебно-тематический план по очной форме обучения.....	7
4. Учебно-методическое обеспечение самостоятельной работы обучающихся по дисциплине (модулю).....	9
4.1. Виды самостоятельной работы обучающихся по дисциплине (модулю)	9
4.2. Методические указания к самостоятельной работе по дисциплине (модулю).....	11
5. Фонд оценочных средств для проведения промежуточной аттестации обучающихся по дисциплине (модулю).....	63
5.1. Форма промежуточной аттестации обучающегося по дисциплине (модулю)	63
5.2. Перечень компетенций с указанием этапов их формирования в процессе освоения образовательной программы	63
5.3. Описание показателей и критериев оценивания компетенций на различных этапах их формирования, описание шкал оценивания.....	66
5.4. Типовые контрольные задания или иные материалы, необходимые для оценки знаний, умений, навыков и (или) опыта деятельности, характеризующих этапы формирования компетенций в процессе освоения образовательной программы	69
5.5. Методические материалы, определяющие процедуры оценивания знаний, умений, навыков и (или) опыта деятельности, характеризующих этапы формирования компетенций.	70
6. Перечень основной и дополнительной учебной литературы для освоения дисциплины (модуля).....	71
6.1. Основная литература.....	71
6.2. Дополнительная литература	71
7. Перечень ресурсов информационно-коммуникационной сети «Интернет», необходимых для освоения дисциплины (модуля)	71
8. Методические указания для обучающихся по освоению дисциплины (модуля).....	72
9. Информационно-технологическое обеспечение образовательного процесса по дисциплине (модулю).....	73
9.1. Информационные технологии.....	73
9.2. Программное обеспечение.....	73
9.3. Информационные справочные системы.....	73

10. Материально-техническое обеспечение образовательного процесса по дисциплине (модулю)	73
11. Образовательные технологии.....	75
Лист регистрации изменений	76

1. Общие положения

1.1. Цель и задачи дисциплины (модуля)

Цели и задачи изучения дисциплины «**Иностранный язык**» соотносятся с общими целями и задачами ОПОП по данному направлению подготовки.

Цель дисциплины (модуля) заключается в получении обучающимися теоретических знаний об иностранном языке (английском) с последующим применением в профессиональной деятельности и практических навыков по использованию иностранного языка в социальной сфере.

Задачи дисциплины (модуля):

- формирование представлений о нормах изучаемого языка в традиционной общелитературной области, сфере официально-делового общения, в социальной сфере;
- развитие умений иностранного языка в межличностном общении и профессиональной деятельности в социальной сфере;
- овладение навыками, навыками разговорной речи на иностранном языке, ведения дискуссии, полемики, диалога.

1.2. Место дисциплины (модуля) в структуре основной профессиональной образовательной программы

Дисциплина (модуль) «**Иностранный язык**» реализуется в **базовой** части основной профессиональной образовательной программы «**Клиническая психология**» специальности 37.05.01 «Клиническая психология» (уровень специалитета) **очной формы обучения**.

Изучение дисциплины (модуля) «**Иностранный язык**» является базовым для последующего освоения программного материала учебной дисциплины: «**Английский язык в сфере профессиональной коммуникации**».

1.3. Планируемые результаты обучения по дисциплине (модулю) в рамках планируемых результатов освоения основной профессиональной образовательной программы

Процесс освоения дисциплины (модуля) направлен на формирование у обучающихся следующих **общекультурных и общепрофессиональных профессиональных компетенций**:

- способностью к абстрактному мышлению, анализу, синтезу (ОК-1);
- готовностью к коммуникации в устной и письменной формах на русском и иностранном языках для решения задач профессиональной деятельности (ОПК-2) в соответствии с основной профессиональной образовательной программой **по специальности 37.05.01 «Клиническая психология» (уровень специалитета)**.

В результате освоения учебной дисциплины обучающийся должен демонстрировать следующие результаты:

Код компетенции	Содержание компетенции	Результаты обучения
ОК-1	способность к абстрактному мышлению, анализу, синтезу	Знать: основные характеристики абстрактного мышления, особенности анализа и синтеза полученной информации

		<p>Уметь: абстрактно мыслить, а также анализировать и синтезировать полученную информацию</p>
ОПК-2	<p>готовность к коммуникации в устной и письменной формах на русском и иностранном языках для решения задач профессиональной деятельности</p>	<p>Владеть: навыками абстрактного мышления, анализа и синтеза полученной информации</p>
		<p>Знать: теоретические основы личностной и профессиональной коммуникации на государственном языке Российской Федерации и иностранном языке; требования речевого этикета, нормативные требования к культуре устной и письменной речи на государственном языке Российской Федерации и иностранном языке.</p>
		<p>Уметь: формулировать мысль в устной и письменной форме на государственном языке Российской Федерации и иностранном языке; логически верно, аргументировано и ясно строить устные и письменные высказывания в различных стилях и жанрах по проблемам профессиональной деятельности; в процессе личностно-деловых коммуникаций аргументировано обосновывать свою позицию (как в устной, так и в письменной форме); доказательно подтвердить (или аргументировано опровергнуть) то или иное высказывание в предметном поле решения задач профессиональной деятельности.</p>
<p>Владеть: правилами речевого этикета при решении задач личностно-деловой коммуникации различного уровня сложности; навыками грамотного и нормативно-требуемого построения устной и письменной речи, её логически верным, аргументированным и ясным изложением для решения задач профессиональной деятельности; навыками продуктивной личностной и профессиональной коммуникации на государственном языке Российской Федерации и иностранном языке.</p>		

2. Объем дисциплины (модуля), включая контактную работу обучающегося с преподавателем и самостоятельную работу обучающегося

Общая трудоемкость дисциплины (модуля) составляет 8 зачетных единиц.

Вид учебной работы	Всего часов	Семестры			
		1	2	3	4
Аудиторные учебные занятия, всего	80	20	20	20	20
В том числе контактная работа обучающихся с преподавателем:	80	20	20	20	20
Учебные занятия лекционного типа	0				
Учебные занятия семинарского типа	80	20	20	20	20
Лабораторные занятия	0	0	0	0	0
Самостоятельная работа обучающихся, всего	208	52	52	52	52
В том числе:					
Подготовка к лекционным и практическим занятиям, самостоятельное изучение разделов дисциплины в ЭИОС	64	16	16	16	16
Выполнение практических заданий	128	32	32	32	32
Рубежный текущий контроль	16	4	4	4	4
Вид промежуточной аттестации		зачет	зачет с оценкой	зачет	зачет с оценкой
Общая трудоемкость учебной дисциплины, з.е.	8	2	2	2	2

3. Содержание учебной дисциплины

3.1. Учебно-тематический план по очной форме обучения

Объем учебных занятий составляет 80 часов.

Объем самостоятельной работы, включая контроль – 208 часов.

№ п/п	Раздел, тема	Виды учебной работы, академических часов					
		Всего	Самостоят. работа, в т.ч. промежуточная аттестация	Контактная работа обучающихся с преподавателем			
				Всего	Лекционного типа	Семинарского типа	Лабораторные занятия
1	2	3	4	5	6	7	8
Модуль 1. 1 семестр							

1	Раздел 1	36	16	20	0	20	0
2	Тема 1.1. Структура английского предложения	18	8	10	0	10	0
3	Тема 1.2. Family	18	8	10	0	10	0
4	Раздел 2	36	16	20	0	20	0
5	Тема 2.1. Глагол to be.оборот there is/there are. Специальные вопросы	18	8	10	0	10	0
6	Тема 2.2. At home	18	8	10	0	10	0
Общий объем, часов		72	32	40	0	40	0
Форма промежуточной аттестации			зачет				
Модуль 2. 2 семестр							
10	Раздел 3.	36	16	20	0	20	0
11	Тема 3.1. Неопределенные местоимения	18	8	10	0	10	0
12	Тема 3.2. Eating habits	18	8	10	0	10	0
13	Раздел 4.	36	16	20	0	20	0
14	Тема 4.1. Времена группы Continuous	18	8	10	0	10	0
15	Тема 4.2. Popular Myths	18	8	10	0	10	0
Общий объем, часов		72	32	40	0	40	0
Форма промежуточной аттестации			зачет с оценкой				
Модуль 3. 3 семестр							
16	Раздел 5.	36	16	20	0	20	0
17	Тема 5.1. Времена группы Perfect	18	8	10	0	10	0
18	Тема 5.2 College life	18	8	10	0	10	0
19	Раздел 6.	36	16	20	0	20	0
20	Тема 6.1 Времена группы Perfect Continuous	18	8	10	0	10	0
21	Тема 6.2 Global languages	18	8	10	0	10	0
Общий объем, часов		72	32	40	0	40	0
Форма промежуточной аттестации			зачет				
Модуль 4. 4 семестр							

22	Раздел 7.	36	16	20	0	20	0
23	Тема 7.1. Passive Voice	18	8	10	0	10	0
24	Тема 7.2. Social life	18	8	10	0	10	0
25	Раздел 8.	36	16	20	0	20	0
26	Тема 8.1. Modal verbs	18	8	10	0	10	0
27	Тема 8.2. People and jobs	18	8	10	0	10	0
Общий объем, часов		208	128	80	0	80	0
Форма промежуточной аттестации		зачет с оценкой					

4. Учебно-методическое обеспечение самостоятельной работы обучающихся по дисциплине (модулю)

4.1. Виды самостоятельной работы обучающихся по дисциплине (модулю)

№ п/п	Раздел	Всего СРС + контроль	Виды самостоятельной работы обучающихся, в т.ч. контроль						
			Академическая активность, час	Форма академической активности	Выполнение практических заданий, час	Форма практического задания	Рубежный текущий контроль, час	Форма рубежного текущего контроля	Контроль (промежут. аттестация), час
1	2	3	4	5	6	7	8	9	10
Модуль 1. 1 семестр									
1.	Раздел 1	14	8	Подготовка к практическим занятиям, самостоятельное изучение раздела в ЭИОС	16	текстовые упражнения, лексико-грамматические упражнения	2	Контрольная работа	0
2.	Раздел 2	14	8	Подготовка к практическим занятиям, самостоятельное изучение раздела в ЭИОС	16	текстовые упражнения, лексико-грамматические упражнения	2	Контрольная работа	0

Общий объем, часов		44	16		32		4		0
Форма промежуточной		зачет							
Модуль 2. 2 семестр									
3.	Раздел 3	4	8	Подготовка к практическим занятиям, самостоятельное изучение раздела в ЭИОС	16	текстовые упражнения, лексико-грамматические упражнения	2	Контрольная работа	0
4.	Раздел 4	4	8	Подготовка к практическим занятиям, самостоятельное изучение раздела в ЭИОС	16	текстовые упражнения, лексико-грамматические упражнения	2	Контрольная работа	0
Общий объем, часов		8	16		32		4		0
Форма промежуточной		зачет с оценкой							
Модуль 3. 3 семестр									
5.	Раздел 5	20	8	Подготовка к практическим занятиям, самостоятельное изучение раздела в ЭИОС	16	текстовые упражнения, лексико-грамматические упражнения	2	Контрольная работа	0
6.	Раздел 6	20	8	Подготовка к практическим занятиям, самостоятельное изучение раздела в ЭИОС	16	текстовые упражнения, лексико-грамматические упражнения	2	Контрольная работа	0
Общий объем, часов		40	16		32		4		0
Форма промежуточной		зачет							
Модуль 4. 4 семестр									
7.	Раздел 7	24	8	Подготовка к практическим занятиям, самостоятельное изучение раздела в ЭИОС	16	текстовые упражнения, лексико-грамматические упражнения	2	Контрольная работа	0

8.	Раздел 8	24	8	Подготовка к практическим занятиям, самостоятельное изучение раздела в ЭИОС	16	текстовые упражнения, лексико-грамматические упражнения	2	Контрольная работа	0
Общий объем, часов		208	64		128		16		0
Форма промежуточной аттестации		зачет с оценкой							

4.2. Методические указания к самостоятельной работе по дисциплине (модулю)

Модуль 1. Семестр 1.

РАЗДЕЛ 1.

Тема 1.1. Структура английского предложения.

Цель: Повторение и закрепление грамматического материала по теме «Структура английского предложения» (ОК-1, ОПК-2)

Перечень изучаемых элементов содержания

1. Простые предложения (повествовательное, вопросительное, отрицательное предложения).
2. Сложные предложения (повествовательное, вопросительное, отрицательное предложения).
3. Главные члены предложения и их выражение.

Вопросы для самоподготовки:

1. Структура английского предложения.
2. Порядок слов.
3. Простое и сложное предложение.

Формы контроля самостоятельной работы обучающихся: устный индивидуальный и групповой опрос.

Тема 1.2. Семья.

Цель: Активизация лексико-грамматического материала в диалогической и монологической речи. Обучение поисковому и просмотровому чтению (ОК-1, ОПК-2).

Перечень изучаемых элементов содержания

Лексика по теме.

Вопросы для самоподготовки:

1. Составление диалогов по следующим проблемам:
Teenage marriage.
Leadership in the family.
Marriage contacts and romantic love.
Divorce and one-parent wedding.

Формы контроля самостоятельной работы обучающихся: устный индивидуальный и групповой опрос, эссе.

Темы эссе

- Families with many children versus families with one child.
- The effect of divorce on children.
- How to bridge the “generation gap”.

The ideal family of the future.

ПРАКТИЧЕСКОЕ ЗАДАНИЕ К РАЗДЕЛУ 1

Форма практического задания: текстовые упражнения, лексико-грамматический перевод, темы для беседы, эссе, доклада

Примерный перечень текстов для чтения и перевода к разделу 1

Вариант 1.

Family Life

Marriage is a thing which only a rare person in his or her life avoids. True **bachelors** and **spinsters** make up only a small percent of the population; most single people are “alone but not lonely”.

Millions of others **get married** because of the fun of family life. And it is fun, if only one takes it with a sense of humour.

There’s a lot of fun in falling in love with someone and chasing the prospective **fiancée**, which means **dating** and going out with the candidate. All the **relatives (parents, grandparents and great-grandparents, brothers and sisters, cousins, aunts and uncles, nieces and nephews, stepmothers and stepfathers and all in-laws)** meanwhile have the fun of criticizing your choice and giving advice. The trick here is not to listen to them but **propose** to your bride-to-be and somehow get her to accept your **proposal**. Then you may arrange the **engagement** and fix the day of the wedding.

What fun it is to get all those things, whose names start with the word “wedding” – dress, rings, cars, flowers, cakes, etc.! it’s great fun to pay for them.

It’s fun for the **bride** and the **groom** to escape from the guests and go on a **honeymoon** trip, especially if it is a wedding present from the parents. The guests remain with the fun of gossiping whether you **married** for love or for money. It’s fun to return back home with the idea that the person you are married to is somewhat different from the one you knew. But there is no time to think about it because you are newly-weds and you **expect a baby**.

There is no better fun for a **husband** than taking his **wife** to a maternity home alone and bringing her back with the **twins** or **triplets**.

And this is where the greatest fun starts: washing the **new-born’s nappies** and passing away sleepless nights, earning money to keep the family, taking children to kindergarten and later to school. By all means it’s fun to attend parents’ meetings and to learn that your children take after you and don’t do well at school.

The bigger your children grow, the more they resemble you outwardly and the less they display likeness with you inwardly. And you start **grumbling** at them and discussing with your old friends the problem of the “**generation gap**”. What fun!

And when at last you and your grey-haired **spouse** start thinking that your family life has calmed down, you haven’t divorced but preserved your union, the climax of your fun bursts out!

One of your dearest **off-springs** brings a long-legged blonde to your house and says that he wants to marry. And you think: “Why do people ever get married?”

Вариант 2.

My family

Let me introduce myself. My name is Alexander, Alec for short. My full name is Alrxander Sergeyeovich Orlov. Orlov is my **surname**, Alexander is my first name and Sergeyeovich is my **patronymic**. I am not yet nineteen.

At the moment I am a first-year student at the University.

My parents have two more children besides me. Thus I have got an older brother and a younger sister. My sister Helen is just out of school. She is seventeen. She is a pretty girl with brown hair and soft dark-brown eyes. Her dream is to become a pianist.

My brother, whose name is Michael, is eight years my **senior**. He is twenty-seven already. He is a builder. He is married and has a family of his own. They are four in the family. He has a wife and two children – a son and a daughter. They are twins. They are lovely little children with golden hair and dark-blue eyes. They are always full of joy and **gaiety**. His wife's name is Nina. She is a **surgeon** by profession. They are not in St. Petersburg. They are in the Far East.

My parents are not old at all. Father is fifty, and Mother is three years his **junior**. My grandparents are already **pensioners** but they are still full of life and energy. They have a house in the country. Aunt Mary is with them.

She is a pleasant-looking woman of about forty. Uncle Nick, her husband, is a librarian. He is a clever man but a little unpractical. Aunt Mary, on the other hand, is very practical and full of common sense.

They have a son. He is my cousin. Peter is nineteen, tall, a fine manly fellow. He is at the University and is studying to be a chemist. He is a clever, hard-working student, a first-class footballer, and a good runner. He is strong, quiet and thoughtful like his father.

Текстовые упражнения к разделу 1:

(??) Match English phrases from the text with their Russian equivalents. Подберите русские эквиваленты к английским словосочетаниям

(~) **family life**~семейная жизнь

(~) **fall in love**~влюбиться

(~) accept proposal~принять предложение

(~) fix the day of the wedding~назначить день свадьбы

(~) go out~выходить, развлекаться

(~) flowers~цветы

(~) **honeymoon trip**~медовый месяц

(~) generation gap~проблема отцов и детей

(~) expect a baby~ждать рождение ребенка

(~) take children to kindergarten ~отводить детей в детский садик

(~) maternity home~родильный дом

(~) do well at school~хорошо учиться в школе

(??) Match the words from the text and their synonyms. Подберите к данным словам синонимы.

(~) surname ~ family name, last name

(~) patronymic ~ second name

(~) pretty ~ beautiful, good-looking

(~) joy ~ gaiety

(~) profession ~ occupation

(~) the country ~ suburb

(~) pleasant-looking ~ pretty

(~) grandparents ~ grandmother and grandfather

(~) clever ~ smart

(~) strong ~ powerful

(~) fellow ~ guy

(~) lovely ~ nice

(~) let ~ allow

Перечень тем для беседы к разделу 1:

1. Teenage marriage.
2. Leadership in the family.
3. Marriage contacts and romantic love.
4. Divorce and one-parent wedding.

Перечень тем для эссе к разделу 1:

Время — 40 мин, объем 500 - 700 печ. зн.

1. Families with many children versus families with one child.
2. The effect of divorce on children.
 3. How to bridge the “generation gap”.
 4. The ideal family of the future.

Примерный перечень тем докладов к разделу 1:

- My family tree
- “A marriage of convenience”
- Positive and negative sides of family life
- Ideal wife/husband

Примерный перечень тем диалогов к разделу 1:

- a) you are speaking with a distant relative trying to find out what relation you are to one another;
- b) you show your family album to your friend and answer all his or her questions.

РУБЕЖНЫЙ КОНТРОЛЬ К РАЗДЕЛУ 1

Форма рубежного контроля: Индивидуальный опрос в устной форме, тестирование

Примерные вопросы

(??) Choose the correct order of the sentence. Выберите правильный порядок слов в предложении.

(?) My parents besides me more children two have.

(!) My parents have two more children besides me.

(?) My two children have more besides me parents.

(??) Choose the correct order of the sentence. Выберите правильный порядок слов в предложении.

(?) Millions get married of life of family the others because of fun.

(?) Millions others of family life of fun get married of the because.

(!) Millions of others get married because of the fun of family life.

(??) Choose the right synonyms of the word *let*. Подберите правильный синоним к слову *let*.

(!) allow

(?) put

(?) tell

(??) Choose the right synonym of the word *pretty*. Подберите правильный синоним к слову *pretty*.

(?) good

(?) clever

(!) beautiful

(??) Choose the right synonym of the word *profession*. Подберите правильный синоним к слову *profession*.

(!) occupation

- (?) promotion
(?) dream
(??) Choose the right synonym of the word *surname*. Подберите правильный синоним к слову *surname*.
(!) family name
(?) first name
(?) last name
(??) Choose the right synonym of the word *clever*. Подберите правильный синоним к слову *clever*.
(?) bad
(!) smart
(?) fast
(??) Choose the right synonym of the word *country*. Подберите правильный синоним к слову *country*.
(!) suburb
(?) city
(?) street
(??) Choose the right synonym of the word *grandparents*. Подберите правильный синоним к слову *grandparents*.
(?) mother and father
(?) brother and sister
(!) grandmother and grandfather
(??) Choose the right Russian equivalent to the phrase *accept proposal*. Подберите правильный перевод к словосочетанию *accept proposal*
(!) принять предложение
(?) ожидать рождение ребенка
(?) разводиться
(??) Choose the right equivalent to the phrase *generation gap*. Подберите правильный перевод к словосочетанию *generation gap*.
(?) проблема братьев и сестер
(?) проблема мужа и жены
(!) проблема отцов и детей
(??) Choose the right equivalent to the phrase *honeymoon trip*. Подберите правильный перевод словосочетания *honeymoon trip*.
(!) медовый месяц
(?) счастливы
(?) веселая свадьба
(??) Choose the right equivalent to the phrase *fall in love*. Подберите правильный перевод словосочетания *fall in love*.
(!) влюбиться
(?) расстаться
(?) жениться
(??) Choose the right equivalent of the word *bride*. Подберите правильный эквивалент к слову *bride*.
(!) невеста
(?) подружка невесты
(?) подруга
(??) Choose the right equivalent of the word *groom*. Подберите правильный эквивалент к слову *groom*.
(??) двоюродный брат
(??) друг
(!) жених

(??) Choose the right equivalent of the word *offspring*. Подберите правильный эквивалент к слову *offspring*.

- (!) отпрыск
- (??) родитель
- (??) сосед

(??) Choose the right equivalent of the word *spinster*. Подберите правильный эквивалент к слову *spinster*.

- (!) незамужняя женщина
- (?) двоюродная сестра
- (?) невеста

(??) Choose the right equivalent of the word *stepfather*. Подберите правильный эквивалент в слову *stepfather*.

- (??) муж
- (??) родственник
- (!) отчим

(??) Choose the right equivalent of the word *triplet*. Подберите правильный эквивалент к слову *triplet*.

- (!) близнец из тройни
- (??) близнец из двойни
- (??) приемный ребенок

(??) Choose the right equivalent of the word *newly-wed*. Подберите правильный эквивалент к слову *newly-wed*.

- (!) молодожен
- (??) близнец
- (??) жених

(??) Choose the right equivalent of the word *nappy*. Подберите правильный эквивалент к слову *nappy*.

- (!) пеленка
- (??) детская кроватка
- (??) ребенок

(??) Choose the right equivalent of the word *in-laws*. Подберите правильный эквивалент к слову *in-laws*.

- (!) родственники со стороны мужа и жены
- (??) родители
- (??) друзья жениха

(??) Choose the right equivalent of the word *divorce*. Подберите правильный эквивалент к слову *divorce*.

- (??) медовый месяц
- (??) свидание
- (!) развод

(??) Choose the right equivalent of the word *engagement*. Подберите правильный эквивалент к слову *engagement*.

- (??) развод
- (??) предложение
- (!) помолвка

(??) Choose the right equivalent of the word *bachelor*. Подберите правильный эквивалент к слову *bachelor*.

- (!) холостяк
- (??) дедушка
- (??) прадедушка

(??) Choose the right equivalent of the word *new-born*. Подберите правильный эквивалент к слову *new-born*.

- (!) новорожденный
(??) близнец
(??) жених
- (??) Choose the right equivalent of the word *spouse*. Подберите правильный эквивалент к слову *spouse*.
(??) отчим
(??) родственник
(!) супруг
- (??) Choose the right equivalent of the right word *twin*. Подберите правильный эквивалент к слову *twin*.
(??) брат
(??) жених
(!) близнец
- (??) Choose the right equivalent of the word *wedding*. Подберите правильный эквивалент к слову *wedding*.
(!) свадьба
(??) помолвка
(??) предложение
- (??) Choose the right equivalent of the word *senior*. Подберите правильный эквивалент к слову *senior*.
(??) младший
(??) пенсионер
(!) старший
- (??) Choose the right equivalent of the word *junior*. Подберите правильный эквивалент к слову *junior*.
(!) младший
(??) старший
(??) холостяк
- (??) Choose the right equivalent of the word *introduce*. Подберите правильный эквивалент к слову *introduce*.
(!) представиться
(??) рассказать
(??) разрешить
- (??) Choose the right definitions to the term *chemist*. Подберите правильное определение к термину *chemist*.
(!) a scientist who specializes in chemistry
(??) a scientist who specializes in medical operation
(??) a scientist who works in hospital
- (??) Choose the right definition to the term *surgeon*. Подберите правильное определение к термину *surgeon*.
(??) a person who runs a hospital
(??) a doctor who works in dental clinic
(!) a doctor whose job is to perform medical operation
- (??) Choose the right definition to the term *pianist*. Подберите правильное определение к термину *pianist*.
(!) a person who plays the piano
(??) a person who performs on stage
(??) a musician who plays in orchestra
- (??) Choose the right definition to the term *librarian*. Подберите правильное определение к термину *librarian*.
(!) a person who is in charge of or helps to run a library
(??) a person who works at university

(??) a person who is receiving a pension

(??) Choose the right definition to the term *twin*. Подберите правильное определение к термину *twin*.

(!) either or two children born of the same mother at the same time

(??) a sister and a brother

(??) a child who has a stepmother

(??) Choose the right definition to the term *student*. Подберите правильный эквивалент к термину *student*.

(!) a person who is studying, esp. at a college or university

(??) a person who graduated from university

(??) a person works in a library

(??) Choose the right definition to the term *pensioner*. Подберите правильный эквивалент к термину *pensioner*.

(??) a person who is waiting for a pension

(!) a person who is receiving a pension

(??) a person who works at university

(??) Choose the right half of the sentence : *My parents have two more children...* . Подберите правильное окончание предложения: *My parents have two more children ...* .

(??) twins

(!) besides me

(??) in the country

(??) Choose the right half of the sentence: *Her dream is...*

Подберите правильное окончание предложения: *Her dream is ...*

(!) to become a pianist

(??) to be a little unpractical

(??) besides me

(??) Choose the right half of the sentence: *He is a clever man but....*

Подберите правильное окончание предложения: *He is a clever man but... .*

(??) of about forty

(??) to become a pianist

(!) a little unpractical

(??) Choose the right half of the sentence: *He is at the University...* .

Подберите правильное окончание предложения: *He is at the University... .*

(!) and is studying to be a chemist

(??) besides me

(??) of his own

(??) Choose the right half of the sentence: *She is a pleasant-looking woman...* .Подберите правильное окончание предложения: *She is a pleasant-looking woman... .*

(!) of about forty

(??) in the country

(??) besides me

(??) Choose the right half of the sentence: *He is strong, quiet...* . Подберите правильное окончание предложения: *He is strong, quiet... .*

(!) and thoughtful like his father

(??) of his own

(??) besides me

(??) Choose the right half of the sentence: *They have a house....* Подберите правильное окончание предложения: *They have a house... .*

(??) a little unpractical

(??) of about forty

(!) in the country

(??) Choose the right half of the sentence: They are lovely little children... .
Подберите правильное окончание предложения: They are lovely little children... .

(!) with golden hair and dark-blue eyes

(??) and thoughtful like his father

(??) of his own

(??) Choose the right half of the sentence: He is married and has a family... . Подберите правильное окончание предложения: He is married and has a family... .

(??) besides me

(!) of his own

(??) in the country

РАЗДЕЛ 2.

Тема 2.1. Глагол to be.оборот there is/there are. Специальные вопросы.

Цель: Повторение и закрепление грамматического материала по темам “To be in Present, Past and Future Simple”, “There is/there are”, “Special questions” (ОК-1, ОПК-2)

Перечень изучаемых элементов содержания

Глагол *to be* в настоящем времени.

Глагол *to be* в прошедшем времени.

Глагол *to be* в будущем времени .

Специальные вопросы.

Конструкция *there is/there are*.

Вопросы для самоподготовки:

1.Выполнить грамматические упражнения

Формы контроля самостоятельной работы обучающихся: устный индивидуальный и групповой опрос, проверка письменных грамматических упражнений

Тема 2.2. Дома.

Цель: Активизация лексико-грамматического материала в диалогической и монологической речи. Обучение поисковому и просмотровому чтению (ОК-1, ОПК-2).

Перечень изучаемых элементов содержания

Лексика по теме.

Лексические упражнения.

Вопросы для самоподготовки:

1. Составьте тематический англо-русский и русско-английский глоссарий по теме.

2. Назовите категории существующих построек.

3. Назовите основные комнаты в квартире.

Формы контроля самостоятельной работы обучающихся: устный индивидуальный и групповой опрос, эссе.

Темы эссе

My Dream House.

Home Sweet Home.

East or West – home is best.

Home is where the heart is.

ПРАКТИЧЕСКОЕ ЗАДАНИЕ К РАЗДЕЛУ 2

Форма практического задания: текстовые упражнения, лексико-грамматический перевод, темы для беседы, эссе, доклада

Примерный перечень текстов для чтения и перевода к разделу

Вариант 1.

Home

Home, sweet home. It does not matter what your home is like – a **country mansion**, a more modest **detached** or **semi-detached house**, a **flat in a block of flats** or even a **room in a common flat**. Anyway, it is the place where you once move in and start to **furnish** and **decorate** it to your own taste. It becomes your second “ego”.

Your second “ego” is very big and disquieting if you have a house. There is **enough space** for everything: a **hall**, a **kitchen** with an **adjacent dining-room**, a **living-room** or a **lounge**, a couple of **bedrooms** and **closets (storerooms)**, a **toilet** and a **bathroom**. You can walk slowly **around the house** thinking what else you can do to **renovate** it. In the hall you cast a glance at the **coatrack** and a **chest of drawers for shoes**. Probably, nothing needs to be changed here.

You come to the kitchen: kitchen **furniture**, kitchen **utensils**, a **refridgerator (fridge)** with a **freezer**, a **dishdrainer**, an **electric** or **gas cooker** with an **oven**. May be, it needs a **cooker hood**.

The dining-room is lovely. A big **dining table** with **chairs** in the center, a **cupboard with tea sets** and **dinner sets**. There is enough place to **keep all cutlery** and **crockery** in. You know pretty well where things go.

The **spacious** living-room is the heart of the house. It is the place where you can have a chance to see the rest of your family. They come in the evening to sit around the **coffee table** in soft **armchairs** and on the **sofa**. You look at the **wall units**, stuffed with **china**, **crystal** and books. Some place is left for a stereo system and a TV set. A **fireplace** and **houseplants** make the living-room really **cosy**.

Your bedroom is your private area though most bedrooms are alike: a **single** or a **double bed**, a **wardrobe**, one or **two bedside tables** and a **dressing-table**.

You look inside the bathroom: a **sink**, **hot** and **cold taps** and a **bath**. Here is nothing to see in the toilet except a **flush-toilet**.

You are quite satisfied with what you have seen, but still doubt disturbs you: “Is there anything to change?” Yes! The walls of the rooms should be **papered**, and in the bathroom and toilet – **tiled!** Instead of **linoleum** there should be **parquet floors**. Instead of **patterned curtains** it is better to put darker **plain** ones, so that they might **not show the dirt**. You do it all, but doubt does not leave you. Then you start moving the furniture around in the bedroom, because the dressing-table **blocks out the light**. You are ready to give a sigh of relief, but... suddenly find out that the lounge is too **crammed up with furniture**.

Those who live in **one-room** or **two-room flats** may feel pity for those who live in houses. They do not have such problems. At the same time they have a lot of privileges: **central heating**, **running water**, a **refuse-chute** and... nice **neighbours** who like to play music at midnight. **Owners** of small flats are happy to have small problems and they love their homes no less than those who live in **three-storeyed palaces**. Home, sweet home.

Вариант 2.

My home.

I

We have a nice flat rather **far from** the centre of the city. It is in a new sixteen-**storey** high –rise building in Gagarin Avenue. As there are so many storeys in the building it has two lifts.

Our flat is on the fourth **floor**. It has all modern conveniences such as central heating, gas electricity, cold and hot water, and a chute to carry rubbish down.

There are three rooms, a kitchen, a bathroom and a hall in our flat.

The living-room is the largest and most comfortable room in the flat. In the middle of the living-room we have a square dinner-table with six chairs round it. There is a hanging lamp above the table. **To the right** of the dinner-table there is a wall-unit which has several

sections: a sideboard, a wardrobe and some shelves. At the opposite wall there is a piano with a piano stool in front of it.

Between the two large windows there is a little table with a colour TV set on it. Our TV set there are two cosy armchairs. Nothing is more pleasant in rainy weather than to sit in a comfortable armchair and watch TV programmes.

A small round table, a divan-bed and a standard lamp are in the left-hand corner. This table is for newspapers and magazines.

The walls of the living-room are light-green and there are a few prints and water-colours on them.

II

The bedroom is smaller than the living-room and not so light as there is only one window in it. In this room there are two beds with a bedside-table **between** them. An alarm-clock and a small lamp with a pink lamp-shade are on the table. In the left-hand corner there is a dressing-table with a big mirror.

In this room we have a built-in wardrobe with **coat-hangers** to hang clothes on. There is a thick carpet on the floor and plain light-brown curtains on the window.

III

The third room is the study. It is not so large as the dining-room but it is as cosy as all the other rooms.

There is not much furniture in it, only the most necessary pieces. It has a writing-desk with drawers to keep papers in. pens, pencils, a writing-pad and a few dictionaries are lying on the desk. There is a telephone on the left. Just behind it there is a reading lamp. On the right there is a desk-clock and a calendar. A desk-armchair is standing before it. I've also got a computer on a little table near the desk. There are books on the shelves all round the walls. In the right-hand corner there is a bookcase full of books. Among them there are many English books in the original and in translation as I am a student of English.

A small table with a radio is standing in the left-hand corner. Near it there is a sofa with some cushions. In my opinion the study is the best room in our flat.

Примерный перечень заданий к тексту к разделу 2

(??) Match English phrases from the text with their Russian equivalents. Подберите русские эквиваленты к английским словосочетаниям:

- (~) **block of flats**~многоквартирный дом
- (~) **central heating**~центральное отопление
- (~) chest of drawers~комод
- (~) coat rack~вешалка
- (~) crammed up with things~забитый вещами
- (~) detached house~отдельный дом
- (~) **dining room**~столовая
- (~) dish-drainer~сушилка для посуды
- (~) tea set~ чайный сервиз
- (~) living room ~гостиная
- (~) papered~обклеенный обоями
- (~) utensil~посуда, утварь

(??) Match the words from the text and their synonyms. Подберите к данным словам синонимы.

- (~) apartment ~ flat
- (~) basement ~ cellar
- (~) cooker ~ oven
- (~) coat rack ~ hanger
- (~) dining room ~ eatery

- (~) decorate ~ beautify
- (~) country house ~ cottage
- (~) closet ~ locker
- (~) living room ~ lounge
- (~) owner ~ keeper
- (~) hall ~ lobby
- (~) storeroom ~ pantry
- (~) renovate ~ refit

Написать эссе на одну из предложенных тем:

1. My dream house.
 2. One's character shows in his or her home.
 3. I like to stay at my grandma's place.
 4. Home sweet home.
- Время — 40 мин, объем 500 - 700 печ. зн.

РУБЕЖНЫЙ КОНТРОЛЬ К РАЗДЕЛУ 2:

Форма рубежного контроля – тест

(??) Choose the correct order of the sentence. Выберите правильный порядок слов в предложении.

- (?) In the garden many apple trees there are.
- (!) There are many apple trees in the garden.
- (?) Many apple trees there are in the garden.

(??) Choose the correct order of the sentence. Выберите правильный порядок слов в предложении.

- (?) A meeting at the university there was yesterday.
- (?) Yesterday at the university was a meeting there.
- (!) There was a meeting at the university yesterday.

(??) Choose the correct order of the sentence. Выберите правильный порядок слов в предложении.

- (!) There will be a good wheat crop this year.
- (?) Will be a good wheat crop there this year.
- (?) A good wheat crop will be there this year.

(??) Choose the correct order of the sentence. Выберите правильный порядок слов в предложении.

- (!) How many books did you buy?
- (?) Did you buy how many books?
- (!) Books how many did you buy?

(??) Choose the correct order of the sentence. Выберите правильный порядок слов в предложении.

- (?) Read to the students yesterday what did the teacher?
- (!) What did the teacher read to the students yesterday?
- (?) Did what the teacher read to the students yesterday?

(??) Choose the correct order of the sentence. Выберите правильный порядок слов в предложении.

- (!) Is there a telephone in your room?
- (?) A telephone in your room is there?
- (!) There is a telephone in your room?

(??) Choose the right synonyms of the word *apartment*. Подберите правильный синоним к слову *apartment*.

- (!) flat
- (?) cottage

- (?) building
- (??) Choose the right synonym of the word *basement*. Подберите правильный синоним к слову *basement*.
- (?) room
 - (?) balcony
 - (!) cellar
- (??) Choose the right synonym of the word *cooker*. Подберите правильный синоним к слову *cooker*.
- (!) oven
 - (?) table
 - (?) closet
- (??) Choose the right synonym of the word *coat rack*. Подберите правильный синоним к слову *coat rack*.
- (!) hanger
 - (?) wardrobe
 - (?) locker
- (??) Choose the right synonym of the word *dining room*. Подберите правильный синоним к слову *dining room*.
- (?) bathroom
 - (!) eatery
 - (?) yard
- (??) Choose the right synonym of the word *decorate*. Подберите правильный синоним к слову *decorate*.
- (!) beautify
 - (?) tidy
 - (?) stop
- (??) Choose the right synonym of the word *country house*. Подберите правильный синоним к слову *country house*.
- (?) block of flats
 - (?) apartment building
 - (!) cottage
- (??) Choose the right synonym of the word *closet*. Подберите правильный синоним к слову *country closet*.
- (!) locker
 - (?) room
 - (?) lift
- (??) Choose the right synonym of the word *living-room*. Подберите правильный синоним к слову *living-room*.
- (!) lounge
 - (?) room
 - (?) garden
- (??) Choose the right synonym of the word *owner*. Подберите правильный синоним к слову *owner*.
- (!) keeper
 - (?) tenant
 - (?) neighbor
- (??) Choose the right synonym of the word *storeroom*. Подберите правильный синоним к слову *storeroom*.
- (!) pantry
 - (?) basement
 - (?) hall

(??) Choose the right synonym of the *renovate*. Подберите правильный синоним к слову *renovate*.

- (!) refit
- (?) clean
- (?) open

(??) Choose the right Russian equivalent to the phrase *block of flats*. Подберите правильный перевод к словосочетанию *block of flats*.

- (!) многоквартирный дом
- (?) загородный дом
- (?) офис

(??) Choose the right equivalent to the phrase *central heating*. Подберите правильный перевод к словосочетанию *central heating*.

- (?) подвал
- (?) запасной выход
- (!) центральное отопление

(??) Choose the right equivalent to the phrase *chest of drawers*. Подберите правильный перевод словосочетания *chest of drawers*.

- (!) комод
- (?) шкаф для посуды
- (?) полки

(??) Choose the right equivalent to the phrase *coat rack*. Подберите правильный перевод словосочетания *coat rack*.

- (!) вешалка
- (?) комод
- (?) шкаф

(??) Choose the right equivalent of the word *cooker*. Подберите правильный эквивалент к слову *cooker*.

- (!) плита
- (?) холодильник
- (?) полка

(??) Choose the right equivalent of the word *adjacent*. Подберите правильный эквивалент к слову *adjacent*.

- (??) новый
- (??) встроенный
- (!) примыкающий

(??) Choose the right equivalent of the word *crockery*. Подберите правильный эквивалент к слову *crockery*.

- (!) фарфоровая посуда
- (??) утварь
- (??) вещи

(??) Choose the right equivalent of the word *cutlery*. Подберите правильный эквивалент к слову *cutlery*.

- (!) столовые приборы
- (?) сервиз
- (?) вещи

(??) Choose the right equivalent of the word *freezer*. Подберите правильный эквивалент к слову *freezer*.

- (??) шкаф
- (??) холодильник
- (!) морозильная камера

(??) Choose the right equivalent of the word *cosy*. Подберите правильный эквивалент к слову *cosy*.

- (!) удобный
(??) близкий
(??) домашний
- (??) Choose the right equivalent of the word *papered*. Подберите правильный эквивалент к слову *papered*.
(!) обклеенный обоями
(??) новый
(??) старый
- (??) Choose the right equivalent of the word *owner*. Подберите правильный эквивалент к слову *owner*.
(!) владелец
(??) квартирант
(??) сосед
- (??) Choose the right equivalent of the word *tea set*. Подберите правильный эквивалент к слову *tea set*.
(!) чайный сервиз
(??) чайник
(??) поднос
- (??) Choose the right equivalent of the word *utensil*. Подберите правильный эквивалент к слову *utensil*.
(??) обои
(??) кран
(!) утварь
- (??) Choose the right equivalent of the word *room*. Подберите правильный эквивалент к слову *room*.
(??) подвал
(??) балкон
(!) комната
- (??) Choose the right equivalent of the word *renovate*. Подберите правильный эквивалент к слову *renovate*.
(!) отремонтировать
(??) открывать
(??) продавать
- (??) Choose the right equivalent of the word *storeroom*. Подберите правильный эквивалент к слову *storeroom*.
(!) кладовая
(??) балкон
(??) подвал
- (??) Choose the right equivalent of the word *stove*. Подберите правильный эквивалент к слову *stove*.
(??) холодильник
(??) морозильная камера
(!) плита
- (??) Choose the right equivalent of the right word *tap*. Подберите правильный эквивалент к слову *tap*.
(??) холодильник
(??) кухня
(!) кран
- (??) Choose the right equivalent of the word *storey*. Подберите правильный эквивалент к слову *storey*.
(!) этаж
(??) балкон

- (??) подоконник
(??) Choose the right equivalent of the word *furniture*. Подберите правильный эквивалент к слову *furniture*.
(??) одежда
(??) утварь
(!) мебель
- (??) Choose the right equivalent of the word *cooker hood*. Подберите правильный эквивалент к слову *cooker hood*.
(!) вытяжка
(??) плита
(??) шкаф
- (??) Choose the right equivalent of the word *bookcase*. Подберите правильный эквивалент к слову *bookcase*.
(!) книжный шкаф
(??) холл
(??) стол
- (??) Choose the right equivalent of the word *dish-drainer*. Подберите правильный эквивалент к слову *dish-drainer*.
(!) сушилка для посуды
(??) холодильник
(??) стол
- (??) Choose the right equivalent of the word *move to*. Подберите правильный эквивалент к слову *move to*.
(!) переезжать
(??) ремонтировать
(??) украшать
- (??) Choose the right equivalent of the word *balcony*. Подберите правильный эквивалент к слову *balcony*.
(!) балкон
(??) холл
(??) стол
- (??) Choose the right equivalent of the word *bathroom*. Подберите правильный эквивалент к слову *bathroom*.
(!) ванная комната
(??) туалет
(??) спальня
- (??) Choose the right definition to the term *owner*. Подберите правильное определение к термину *owner*.
(!) a person who owns something
(??) a person who lives nearby
(??) a child who has a stepmother
- (??) Choose the right definition to the term *living room*. Подберите правильный эквивалент к термину *living room*.
(!) the main room in a house where people can do things together
(??) the room in the block of flats
(??) the room in the hotel
- (??) Choose the right definition to the term *mansion*. Подберите правильный эквивалент к термину *mansion*.
(??) a house for person who is waiting for a pension
(!) a large house, belonging to a wealthy person
(??) a large house, belonging to a person who works at university

(??) Choose the right half of the sentence : *Home, ...* . Подберите правильное окончание предложения: *Home, ...* .

(??) is a castle

(!) sweet home

(??) in the country

(??) Choose the right half of the sentence: *It becomes your second...*

Подберите правильное окончание предложения: *It becomes your second...*

(!) "ego"

(??) "life"

(??) "house"

Модуль 2. Семестр 2.

РАЗДЕЛ 3.

Тема 3.1. Неопределенные местоимения

Цель: Повторение и закрепление грамматического материала по теме «*Present Simple*» (ОК-1, ОПК-2).

Перечень изучаемых элементов содержания

Much, many

Few, little

Some, any, no и их производные

Вопросы для самоподготовки:

1. Выполнить грамматические упражнения

Формы контроля самостоятельной работы обучающихся: устный индивидуальный и групповой опрос, проверка письменных грамматических упражнений

Тема 3.2. Eating habits.

Цель: Активизация лексико-грамматического материала в диалогической и монологической речи. Обучение поисковому и просмотровому чтению (ОК-1, ОПК-2).

Перечень изучаемых элементов содержания

Правильное питание.

Здоровый образ жизни.

Способы бросить вредные привычки

Вопросы для самоподготовки:

1. Опишите свой режим питания.

2. Здоровый образ жизни.

3. Назовите вредные привычки и способы борьбы с ними.

Формы контроля самостоятельной работы обучающихся: устный индивидуальный и групповой опрос.

ПРАКТИЧЕСКОЕ ЗАДАНИЕ К РАЗДЕЛУ 3

Форма практического задания: текстовые упражнения, лексико-грамматический перевод, темы для беседы, эссе, доклада

Примерный перечень текстов для чтения и перевода к разделу 3

Вариант 1.

Eating habits

As I was walking through the **gym** the other day, I caught a **glimpse** of an **overweight** woman across the room. But then I did a **double take**, and then another. The woman was me

— I had seen my own reflection in a distant mirror and, for a **split second**, hadn't recognized myself. This moment of mistaken identity was **disconcerting**, but it wasn't all that unusual. Many of us are surprised by our size when reflected in the mirror or a store window — it's like thinking that a recording of your own voice **sounds off**. And while psychologists have worried for years that media images of **superslim starlets** would put the nation's collective **self-esteem** at risk, it turns out that something altogether different has happened. As the population becomes fatter, study after study shows that instead of feeling bad about ourselves, we have entered a collective **state of denial** about how big we're actually getting.

Look at a **group of silhouettes** and see if you can choose which one matches your body.

A team of researchers led by a group from the University of Illinois at Urbana-Champaign recently asked 3,622 young men and women in Mexico to estimate their body size based on categories ranging from very **underweight** to **obese**. People in the normal weight range selected the correct category about 80 percent of the time, but 58 percent of overweight students incorrectly described themselves as normal weight. Among the obese, 75 percent placed themselves in the overweight category, and only 10 percent accurately described their body size. (Notably, a **sizable minority** who were at a healthy weight described themselves as being underweight.)

The tendency for people to **underestimate** their body sizes, according to studies in the United States, Canada, Europe and elsewhere, is remarkably consistent across cultures and age groups. So why are so many people in fat denial? Scientists are only now beginning to understand the complicated process in which the brain (in particular, the **posterior parietal cortex**) integrates signals from all the senses to form our body images. Because our bodies change over time, the brain must constantly adjust its perception. Scientists believe that this internal calibration system can sometimes go **haywire**, notably for sufferers of **anorexia**, **bulimia** and **body dysmorphic disorder**, and possibly for obese people too.

In the meantime, they certainly know that the brain's body-perception center isn't **foolproof**. In an experiment called the Pinocchio Illusion, a person can be fooled into thinking that his nose is growing. This happens when someone touching his own nose with closed eyes has his biceps stimulated to feel as if his forearm is moving forward. The brain senses the arm movement but also knows that the fingers are still touching the nose. For both sensations to be true, the brain decides that the nose must be growing.

A few years ago, researchers at University College, London, conducted a similar experiment regarding waist size. While a person's hands were resting on his waist, his **wrist tendons** were stimulated to create a sensation that they were moving inward — to feel, in other words, as if his waist were **shrinking**. Brain scans conducted during the experiment showed a marked increase in activity in the posterior parietal cortex, which gave the researchers a glimpse of the brain trying to tweak its perceived body size in real time. "The relative size of our body parts needs to be continuously updated or **recalibrated**," said Henrik Ehrsson, lead author of the study, now associate professor of cognitive neuroscience at the Karolinska Institute in Stockholm. "One possibility is that, in people who get obese or who have body-image disorders, something goes wrong with that process."

While researchers **admit** that some denial may have to do with personal **embarrassment**, the consistency of the findings suggests that neural processing and psychology probably both play a role. It is also possible that a few extra pounds isn't an **urgent priority** for the brain to acknowledge. Researchers at University of Texas Medical Branch in Galveston found that one in three women did not know when they had gained 5 pounds, and about 15 percent weren't aware when they had gained more than 10.

But part of the explanation may have to do with perspective. In a recent study, 3,665 children and **adolescents** in Quebec were given a series of silhouettes showing body sizes ranging from underweight to obese. When asked to describe their own body, nearly 70 percent of the overweight and obese children chose a slimmer silhouette. But the researchers discovered that children with the heaviest parents and peers were far more likely to

underestimate their weight than those with healthy-weight parents and friends. “When kids live in an environment in which they see, on a **daily basis**, parents or school peers who are overweight, they may develop inaccurate perceptions of what constitutes a healthy weight,” says Katerina Maximova, assistant **professor of epidemiology** at the University of Alberta. “Their own overweight seems normal by comparison.” Now that health officials estimate that two out of every three adults in the United States are overweight, future generations may not see the difference, either.

Вариант 2.

Six Steps to Changing Bad Eating Habits.

How to overcome unhealthy habits that are keeping you from losing weight and getting fit.

Most of us are creatures of habit. We buy the same foods from the same grocery store, prepare the same recipes over and over, and live within our own familiar routines. But if you're serious about eating healthier and losing weight, you need to shake it up, change those bad eating habits, and start thinking differently about your diet and lifestyle.

The problem is that we get so comfortable in our ways that it's hard to give up those old habits.

"Many people are skeptical about changing their diets because they have grown accustomed to eating or drinking the same foods, and there is a fear of the unknown or trying something new," says John Foreyt, PhD, director of the Baylor College of Medicine Behavioral Medicine Research Center. Even when you want to change, old habits die hard.

"Over time, habits become automatic, learned behaviors, and these are stronger than new habits you are trying to incorporate into your life," says Foreyt. What helps you stay on track with your weight loss goals?

One thing that helped me was to keep a food diary. I wrote down everything I ate and why I was...

Even those who manage to change their bad eating habits can easily fall back on their old ways during times of stress. When you're feeling weak or vulnerable, automatic responses often override good intentions.

"Everything can be going along just fine until you hit a rough patch and feelings of boredom, loneliness, depression, or ... any kind of stress," says Foreyt. Foreyt says tackling bad eating and exercise habits requires a three-pronged approach:

- * Being aware of the bad habits you want to fix.
- * Figuring out why these habits exist.
- * Figuring out how you'll slowly change your bad eating and exercise habits into healthier new ones.

Another expert notes that you're much more likely to be successful at changing your habits if you take things one step at a time. "Try to gradually incorporate new habits over time, and before you know it, you will be eating more healthfully and losing weight," says Keri Gans, MS, RD, American Dietetic Association spokesperson and a nutritionist in private practice in New York.

Eating a healthier diet may be intimidating at first. But once you see for yourself how good it makes you feel -- and how good healthy food can taste -- you have a better chance of succeeding. Over time, your preferences will change and cravings for bad-for-you foods will fade away.

Here are 6 steps to help you get rid of your old, unhealthy habits and create healthier ones:

1. Take Baby Steps. Making small changes in your diet and lifestyle can improve your health as well as trim your waistline. Some suggestions from the experts:

- * Start each day with a nutritious breakfast.
- * Get 8 hours of sleep each night, as fatigue can lead to overeating.

- * Eat your meals seated at a table, without distractions.
 - * Eat more meals with your partner or family.
 - * Teach yourself to eat when you're really hungry and stop when you're comfortably full.
 - * Reduce your portion sizes by 20%, or give up second helpings.
 - * Try lower-fat dairy products.
 - * Make sandwiches with whole-grain bread and spread them with mustard instead of mayo.
 - * Switch to café au lait, using strong coffee and hot skim milk instead of cream.
 - * Eat a nutritious meal or snack every few hours.
 - * Use nonstick pans and cooking spray instead of oil to reduce the fat in recipes.
 - * Try different cooking methods, such as grilling, roasting, baking, or poaching.
 - * Drink more water and fewer sugary drinks.
 - * Eat smaller portions of calorie-dense foods (like casseroles and pizza) and larger portions of water-rich foods (like broth-based soups, salads, and veggies).
 - * Flavor your foods with herbs, vinegars, mustards, or lemon instead of fatty sauces.
 - * Limit alcohol to 1-2 drinks per day.
2. Become More Mindful. One of the first steps toward conquering bad eating habits is paying more attention to what you're eating and drinking. "Read food labels, become familiar with lists of ingredients, and start to take notice of everything you put into your mouth," says Gans. Once you become more aware of what you're eating, you'll start to realize how you need to improve your diet. Some people benefit by keeping food diaries.
3. Make a Plan; Be Specific. How are you going to start eating more fruit, having breakfast every day, or getting to the gym more often? Spell out your options. For example: Plan to take a piece of fruit to work every day for snacks, stock up on cereal and fruit for quick breakfasts, and go to the gym on the way to work three times a week. "To say 'I am going to work out more,' won't help you," says Gans. "What will help is thinking about when and how you can fit it into your lifestyle."
4. Tackle a New Mini-Goal Each Week. These mini-steps will eventually add up to major change. For example, if your goal is to eat more vegetables, tell yourself you'll try one new veggie each week until you find some you really enjoy. Or look for easy ways to add one more serving of vegetables to your diet each week until you reach your goal. Try topping your lunch sandwich with slices of cucumbers; adding shredded carrots to the muffins you have for breakfast; or topping your dinnertime pizza with sun-dried tomatoes and mushrooms.
5. Be Realistic. Don't expect too much from yourself too soon. It takes about a month for any new action to become habit. Slow and steady wins the race -- along with a dose of vigilance.
6. Practice. "Focus on dealing with stress through exercise, relaxation, meditation, or whatever works for you, so you don't fall back into those bad habits during periods of stress or use food to help you cope with the situation," advises Foreyt.

Примерный перечень заданий к тексту к разделу 3

(??) Match English phrases from the text with their Russian equivalents. Подберите русские эквиваленты к английским словосочетаниям

- (~) an overweight woman ~ женщина с избыточным весом
- (~) moment of mistaken identity ~ момент ошибочной идентификации
- (~) something altogether different ~ нечто совсем иное
- (~) becomes fatter ~ набирать вес
- (~) from very underweight to obese ~ от очень маленького веса (недостатка) к ожирению
- (~) across cultures ~ в разных культурах
- (~) a similar experiment ~ аналогичный эксперимент
- (~) associate professor of cognitive neuroscience ~ общество профессоров когнитивной нейробиологии

- (~) children with the heaviest parents and peers ~ дети с полными родителями и сверстниками
- (~) personal embarrassment ~ личное препятствие(помеха)
- (~) a glimpse of the brain ~ вспышка активности мозговой деятельности
- (??) Match the words from the text and their synonyms. Подберите к данным словам синонимы.
- (~) gym ~ fitness center
- (~) brain ~ intellect, mind
- (~) mistake ~ error, fault
- (~) training ~ study
- (~) everyday ~ daily
- (~) state ~ situation, standing
- (~) disorder ~ frustration, upset
- (~) private ~ personal, individual
- (~) foolproof ~ simple, onefold, dolly, low-tech
- (~) fat ~ thick, stout, fleshy, heavy, puffy

Примерный перечень тем диалогов к разделу 3:

1. *Fast food is very popular among young people. However, many experts consider fast food harmful to our health.*

What can you say for and against fast food?

2. *Many people believe that the only way to lose weight is following a special diet. However, doctors consider dieting harmful to our health.*

What can you say for and against following a special diet? Which way of keeping fit do you prefer?

3. *Generally modified foods have caused an enormous amount of debate, scientific discussion, and media coverage. As well as benefits, a variety of ecological and human health concerns come with the new advances made possible by genetic modification.*

What can you say for and against the development of genetically modified food?

РУБЕЖНЫЙ КОНТРОЛЬ К РАЗДЕЛУ 3:

Форма рубежного контроля – тест

(??) Match English phrases from the text with their Russian equivalents. Подберите русские эквиваленты к английским словосочетаниям(??)

- (~) an overweight woman ~ женщина с избыточным весом
- (~) moment of mistaken identity ~ момент ошибочной идентификации
- (~) something altogether different ~ нечто совсем иное
- (~) becomes fatter ~ набирать вес
- (~) from very underweight to obese ~ от очень маленького веса (недостатка) к ожирению
- (~) across cultures ~ в разных культурах
- (~) a similar experiment ~ аналогичный эксперимент
- (~) associate professor of cognitive neuroscience ~ общество профессоров когнитивной нейробиологии
- (~) children with the heaviest parents and peers ~ дети с полными родителями и сверстниками
- (~) personal embarrassment ~ личное препятствие(помеха)
- (~) a glimpse of the brain ~ вспышка активности мозговой деятельности

(??) Match the words from the text and their synonyms. Подберите к данным словам синонимы(??)

- (~) gym ~ fitness center
- (~) brain ~ intellect, mind
- (~) mistake ~ error, fault
- (~) training ~ study
- (~) everyday ~ daily
- (~) state ~ situation, standing
- (~) disorder ~ frustration, upset
- (~) private ~ personal, individual
- (~) foolproof ~ simple, onefold, dolly, low-tech
- (~) fat ~ thick, stout, fleshy, heavy, puffy

(??) Match the halves of the sentences. Соедините половины предложений(??)

- (~) While a person's hands were resting on his waist, his wrist tendons were stimulated to create a sensation that they were moving inward — ...~... to feel, in other words, as if his waist were shrinking.
- (~) Scientists are only now beginning to understand the complicated process in which the brain (in particular, the posterior parietal cortex) integrates signals...~...from all the senses to form our body images.
- (~) The tendency for people to underestimate their body sizes, according to studies in the United States, Canada, Europe and elsewhere, is...~... remarkably consistent across cultures and age groups
- (~) This happens when someone touching his own nose with closed eyes...~... has his biceps stimulated to feel as if his forearm is moving forward.
- (~) When asked to describe their own body, nearly 70 percent of the overweight and obese children...~...chose a slimmer silhouette.
- (~) Because our bodies change over time ...~... the brain must constantly adjust its perception.
- (~) "The relative size of our body parts needs to be continuously updated or recalibrated," said Henrik Ehrsson, ...~... lead author of the study, now associate professor of cognitive neuroscience at the Karolinska Institute in Stockholm.
- (~) It is also possible that a few extra pounds isn't ...~... an urgent priority for the brain to acknowledge.
- (~) Now that health officials estimate that two out of every three adults in the United States ...~... are overweight, future generations may not see the difference, either.

(??) Complete the sentences with the words given below. Подставьте слова в предложения(??)

- (~) As I was walking through the gym the other day, I caught a glimpse of an _____ woman across the room. ~ overweight
- (~) Look at a group of _____ and see if you can choose which one matches your body. ~ silhouettes
- (~) Many of us are surprised by our size when reflected in the mirror or a _____ — it's like thinking that a recording of your own voice sounds off. ~ store window
- (~) For both sensations to be true, the brain decides that the nose must be _____. ~ growing
- (~) In the meantime, they certainly know that the brain's body-perception center isn't _____. ~ foolproof
- (~) Notably, a _____ who were at a healthy weight described themselves as being underweight. ~ sizable minority

- (~) In a recent study, 3,665 children and adolescents in _____ were given a series of silhouettes showing body sizes ranging from underweight to obese. ~ Quebec
- (~) The relative size of our body parts needs to be continuously updated or _____. ~ recalibrated
- (~) We have entered a collective _____ about how big we're actually getting. ~ state of denial
- (~) Scientists are only now beginning to understand the complicated process in which the brain integrates _____ from all the senses to form our body images. ~ signals
- (~) People in the normal _____ range selected the correct category about 80 percent of the time. ~ weight
- (~) Nearly 70 percent of the overweight and obese children chose a _____ silhouette. ~ slimmer
- (~) Researchers at University College, London, conducted a similar experiment regarding _____. ~ waist size.

(??) Match the terms and their definitions. Соедините термины и их определения(??)

- (~) underestimate ~ estimate (something) to be smaller or less important than it actually is
- (~) overweight ~ above a weight considered normal or desirable.
- (~) obese ~ grossly fat or overweight.
- (~) neuroscience ~ any or all of the sciences, such as neurochemistry and experimental psychology, which deal with the structure or function of the nervous system and brain.
- (~) adolescent ~ (of a young person) in the process of developing from a child into an adult.
- (~) bulimia ~ insatiable overeating as a medical condition, in particular.
- (~) anorexia ~ a lack or loss of appetite for food (as a medical condition).
- (~) admit ~ confess to be true or to be the case, typically with reluctance.

(??) Put the words in the correct order to make sentences. Восстановите порядок слов в предложениях(??)

(??) Scientists believe that this internal calibration system can sometimes go haywire

- (#) believe
- (#) this
- (#) system
- (#) go
- (#) Scientists
- (#) internal
- (#) that
- (#) sometimes
- (#) calibration
- (#) can
- (#) haywire

(??) When kids live in an environment in which they see parents or school peers who are overweight, they may develop inaccurate perceptions of what constitutes a healthy weight

- (#) kids
- (#) an
- (#) inaccurate
- (#) parents
- (#) live
- (#) what
- (#) When
- (#) perceptions
- (#) which
- (#) develop

(#) environment
(#) in
(#) constitutes
(#) they
(#) of
(#) see
(#) they
(#) overweight
(#) school
(#) who
(#) peers
(#) or
(#) may
(#) are
(#) weight
(#) healthy

(??)Answer the questions. Выберите ответ на вопрос из предложенных вариантов(??)

(??)Most of us creatures of _____:

- (!)habit
- (?)intention
- (?)desire

(??)Many people are skeptical about changing their diets because _____:

- (?)it's too difficult for them
- (!)they have grown accustomed to eating or drinking the same foods
- (?)they want to changing nothing in their life

(??)Even when you want to change, old habits _____:

- (?)staying alive
- (!)die hard
- (?)don't want to go away

(??)Foreyt says tackling bad eating and exercise habits requires a _____ approach.

- (?)three-way
- (?)three
- (!)three-pronged

(??)Start each day with a _____ breakfast.

- (!)nutritious
- (?)lower-fat
- (?)calorie-dense

(??)It takes about a _____ for any new action to become habit.

- (?)3 weeks
- (!)month
- (?)year

(??)One thing that helped me was _____.

- (!)to keep the food diary
- (?)whole-grain bread
- (?)nutritionist

(??)Match the halves of the sentences. Соедините половины предложений(??)

(~)Even when you want to change, ...~... old habits die hard.

(~)Being aware of...~... the bad habits you want to fix.

(~)Here are 6 steps to help you get rid of...~... your old, unhealthy habits and create healthier ones.

(~)It takes about a month for...~... any new action to become habit.

(~)What will help is thinking about...~... when and how you can fit it into your lifestyle.

(~)Try different cooking methods, ...~... such as grilling, roasting, baking, or poaching.

(~)Being aware of...~... the bad habits you want to fix.

(~) One thing that helped me was...~... to keep a food diary.

(??)Match the words from the text and their synonyms. Подберите к данным словам синонимы(??)

(~) Override ~ cancel

(~) spokesperson ~ reporter

(~) flavour ~ taste

(~) intimidating ~ frightening

(~) goal ~ task

(~) incorporate ~ include

(~) give up ~ surrender

(~) poaching ~ cooking

РАЗДЕЛ 4.

Тема 4.1. Времена группы Continuous.

Цель: Повторение и закрепление грамматического материала по теме «Времена группы Continuous» (ОК-1, ОПК-2).

Перечень изучаемых элементов содержания

Грамматическое время Present Continuous

Грамматическое время Past Continuous

Грамматическое время Future Continuous

Вопросы для самоподготовки:

1. Выполнить грамматические упражнения

Формы контроля самостоятельной работы обучающихся: устный индивидуальный и групповой опрос, проверка письменных грамматических упражнений

Тема 4.2. Popular Myths.

Цель: Активизация лексико-грамматического материала в диалогической и монологической речи. Обучение поисковому и просмотровому чтению (ОК-1, ОПК-2).

Перечень изучаемых элементов содержания

Лексика по теме.

Популярные мифы.

Психологические исследования.

Вопросы для самоподготовки:

1. Составьте тематический англо-русский и русско-английский глоссарий по теме «Popular Myths».
2. Расскажите о исследовании цвета в психологии.

Формы контроля самостоятельной работы обучающихся: устный индивидуальный и групповой опрос.

ПРАКТИЧЕСКОЕ ЗАДАНИЕ К РАЗДЕЛУ 4

Форма практического задания: текстовые упражнения, лексико-грамматический перевод, темы для беседы, эссе, доклада

Примерный перечень текстов для чтения и перевода к разделу 4

Вариант 1.

Popular Myths.

These popular myths from around the world would seem truly weird for every reasonable person.

1. *Don't eat lettuce if you want to have children*

In the 19th century, English men avoided salads if they wanted to start a family. In the Oxford Dictionary of Superstitions a book on 'Plant Lore' suggested that since lettuce was a 'sterile' plant, it would also make men sterile.

2. *Carrots are good for your eyesight*

Though some studies have shown that the vitamin A in carrots is good for the eyes, the vegetable alone isn't enough to spark 20/20 vision. This old wives' tale was fabricated by parents trying to get their children to eat their veggies. This originated as a myth during World War II.

3. Not forwarding chain letters will give you bad luck

We all know how this superstition goes – forward a chain letter so you don't receive bad luck.

4. *An awkward silence means an angel is passing over*

This interesting explanation for a lull in conversation is attributed to Dylan Thomas' *Portrait of the Artist*.

5. *Eat grapes at midnight for good luck*

On New Year's Eve in Spain, instead of kissing, the superstitious eat twelve grapes at midnight for 12 months of good luck.

6. *It's bad luck to chase someone with a broom*

In the fourteenth century, brooms were first regarded as a vehicle for witches' transportation. Which is why to this day, it is still considered bad luck to chase someone around with one.

7. *Never give a Russian woman an even number of flowers*

In Russia, an even number of flowers are for the dead. When you order a dozen roses in Russia you should always ask them to throw in one extra flower for good luck.

8. *Pass a newborn baby through a rind of cheese*

In Medieval England, expectant mothers made a 'Groaning Cheese' – a large wheel of cheese that matured for nine months as the baby grew. When birth time came, the cheese would be shared out amongst the family – and when nothing but the outer rind was left, the baby would be passed through the wheel of cheese on Christening day to be blessed with a long and prosperous life.

9. *Stay forever young by carrying an acorn*

In ancient Britain, women carried acorns in their pockets to stay looking young. According to The Encyclopedia of Superstitions, the oak tree was believed to provide longevity and to ward off illness due to its long life.

10. *Don't knit on a doorstep during late winter*

In Iceland, it is forbidden to knit on a doorstep in late winter, as it is believed to lengthen its duration.

Vapuanm 2.

Side Effects

Vegetarianism can come with some unexpected side effects

New research suggests that along with **shedding pounds**, slashing cancer risk, and **boosting life expectancy**, vegetarianism could come with less-known side effects:

- Panic attacks
- **OCD**
- Depression

Her symptoms were sudden and severe. Drew Ramsey is 35-year-old patient had always been fit and active, but her energy had **flatlined**. When she managed **to drag herself to** the gym, it did not help. She felt anxious and was often **on the verge of** tears for no reason, even when she was with friends. Worst of all were her panic attacks, a rare occurrence in the past but now so common that she **was afraid of** losing her job because she had trouble getting out of bed, and she'd become terrified of taking the New York City subway. Ramsey, a Columbia University professor and psychiatrist with 14 years of experience, wanted to put her **on medication**. His patient **demurred**. She was so conscious of what she put in her body, she'd even **given up** meat a year ago, having heard about all the health benefits of vegetarianism. Her case is far from unique. "I hear from vegetarians every day; they have this terrible depression and anxiety and they don't understand why," says Lierre Keith, author of *The Vegetarian Myth*. "People think they are eating beautiful, **righteous** diet, but they don't realize potential dark side."

It has been decades since meat eating has been considered truly healthy. Practically every day, it seems, a new study emerges showing that vegetarian diets are **the key to** everything from shedding pounds to **beating cancer**. One group of California researchers even found evidence that **ditching** meat can tack more than three years onto your **lifespan**. So it was

startling last year when Australian researchers revealed that vegetarians reported being less optimistic about the future than **meat eaters**. What's more, they were 18 percent more likely to report depression and 28 percent more likely **to suffer** panic attacks and anxiety. A separate German study **backs this up**, finding that vegetarians were 15 percent more prone to depressive conditions and twice as likely to suffer **anxiety disorders**.

Even the pros find the stats **confounding** in a chicken-or-egg-way. "We don't know if a vegetarian diet causes depression and anxiety, or if people **are predisposed to** those mental conditions **gravitate towards** vegetarianism," says Emily Deans, M.D., a Boston psychiatrist who studies the link between food and mood.

Most likely, says Deans, there is truth to both theories. People with anxious, obsessive, or neurotic tendencies might **be more inclined** to micromanage their plates (in one study, vegetarians had triple the risk of developing **an eating disorder** in comparison with meat lovers). Yet experts all agree that, regardless of where you rank on a scale of 1 to OCD, what you **swallow** plays a **major role** in what happens in your head.

"Food is a factor in **mental health**," says Ramsey. "We should be talking about it. You can't just make **sweeping change** to your diet and expect it won't **have any effect on** you mentally."

Примерный перечень заданий к тексту к разделу 4

(??) Match the words from the text and their synonyms. Подберите к данным словам синонимы.

- (~) reasonable ~ sensible
- (~) avoid ~ shun
- (~) suggest ~ propose
- (~) spark ~ initiate
- (~) fabricate ~ build
- (~) receive ~ acquire
- (~) awkward ~ clumsy
- (~) pass over ~ go through
- (~) lull ~ pause, break
- (~) extra ~ additional
- (~) share out ~ distribute
- (~) prosperous ~ flourishing
- (~) ward off ~ avert

(??) Answer the questions. Выберите ответ на вопрос из предложенных вариантов.

(??) Why did English men avoid eating salads?

- (?) They didn't like its taste.
- (!) They wanted to have children.
- (?) They believed it was unhealthy.

(??) Who spread the myth that carrots can fix your eyesight?

- (!) Mothers.
- (?) Scientists.
- (?) Doctors.

(??) Where and when is it best to eat grapes?

- (?) In France in Christmas.
- (!) In Spain, on New Year's Eve.
- (?) In England on St. Valentine's day.

(??) How did the English make their children have a long life?

- (?) They fed them with milk.
- (?) Their mothers ate fish.
- (!) They ate cheese on their birthdays.

- (??) How should you use acorns to stay young?
- (?) Eat one every morning.
- (?) Sacrifice it to the god of youth.
- (!) Carry it in your pocket.

РУБЕЖНЫЙ КОНТРОЛЬ К РАЗДЕЛУ 4:

Форма рубежного контроля – тест

(??) Match the words from the text and their synonyms. Подберите к данным словам синонимы(??)

- (~) reasonable ~ sensible
- (~) avoid ~ shun
- (~) suggest ~ propose
- (~) spark ~ initiate
- (~) fabricate ~ build
- (~) receive ~ acquire
- (~) awkward ~ clumsy
- (~) pass over ~ go through
- (~) lull ~ pause, break
- (~) extra ~ additional
- (~) share out ~ distribute
- (~) prosperous ~ flourishing
- (~) ward off ~ avert

(??) Answer the questions. Выберите ответ на вопрос из предложенных вариантов(??)

(??) Why did English men avoid eating salads?

- (?) They didn't like its taste.
- (!) They wanted to have children.
- (?) They believed it was unhealthy.

(??) Who spread the myth that carrots can fix your eyesight?

- (!) Mothers.
- (?) Scientists.
- (?) Doctors.

(??) Where and when is it best to eat grapes?

- (?) In France in Christmas.
- (!) In Spain, on New Year's Eve.
- (?) In England on St. Valentine's day.

(??) How did the English make their children have a long life?

- (?) They fed them with milk.
- (?) Their mothers ate fish.
- (!) They ate cheese on their birthdays.

(??) How should you use acorns to stay young?

- (?) Eat one every morning.
- (?) Sacrifice it to the god of youth.

(!) Carry it in your pocket.

(??) Match the words from the text and their synonyms. Подберите к данным словам синонимы(??)

(~) energy ~ vitality; liveliness

(~) reason ~ cause

(~) to be afraid of ~ to be scared; to be terrified

(~) to give up ~ renounce

(~) lifespan ~ lifetime

(~) subway ~ underground; metro

(~) unique ~ individual; special

(~) to rank ~ to classify; to rank

(~) researcher ~ explorer; investigator

(~) to report ~ announce

(??) Complete the sentences with the words given below. Подставьте слова в предложения(??)

(~) When she managed to _____ herself to the gym, it did not help. ~ drag

(~) She felt anxious and was often on the verge of tears for no reason, even when she was with _____. ~ friends

(~) She was so conscious of what she put in her body, she'd even given up meat a year ago, having heard about all the _____ of vegetarianism. ~ health benefits

(~) It has been decades since _____ has been considered truly healthy. ~ meat eating

(~) One group of California researchers even found _____ that ditching meat can tack more than three years onto your lifespan. ~ evidence

(~) So it was startling last year when Australian researchers revealed that _____ reported being less optimistic about the future than meat eaters. ~ vegetarians

(~) What's more, they were 18 percent more likely to report depression and 28 percent more likely to suffer _____ and anxiety. ~ panic attacks

(~) Even the pros find the stats _____ in a chicken-or-egg-way. ~ confounding

(~) Yet experts all agree that, regardless of where you rank on a scale of 1 to OCD, what you _____ plays a major role in what happens in your head. ~ swallow

(~) "Food is a factor in _____," says Ramsey. ~ mental health

(??) Match the terms and their definitions. Соедините термины и их определения(??)

(~) depression ~ a mental state characterized by a pessimistic sense of inadequacy and a despondent lack of activity

(~) a chicken-or-egg-way ~ a situation in which it is impossible to say which of two things existed first and which caused the other one

(~) vegetarianism ~ the theory or practice of living on vegetarian diet

(~) psychiatrist ~ a physician who specializes in the prevention, diagnosis and the treatment of mental illness

(~) disorder ~ a physical condition in which there is a disturbance of normal functioning

(~) cancer ~ a serious disease that is caused when cells in the body grow in a way that is uncontrolled and not normal

(~) health ~ the condition of being well of free from disease

(~) theory ~ an idea that is suggested or presented as possibly true but that is not known or proven to be true

(~) symptom ~ a change in the body or mind which indicates that a disease is present

(~) medication ~ the act or process of treating a person or disease with medicine

РАЗДЕЛ 5.

Тема 5.1. Времена группы Perfect.

Цель: Повторение и закрепление грамматического материала по теме «Времена группы Perfect» (ОК-1, ОПК-2).

Перечень изучаемых элементов содержания

Грамматическое время Present Perfect.

Грамматическое время Past Perfect.

Грамматическое время Future Perfect.

Вопросы для самоподготовки:

1. Выполнить грамматические упражнения

Формы контроля самостоятельной работы обучающихся: устный индивидуальный и групповой опрос, проверка письменных грамматических упражнений

Тема 5.2. College life.

Цель: Активизация лексико-грамматического материала в диалогической и монологической речи. Обучение поисковому и просмотровому чтению (ОК-1, ОПК-2).

Перечень изучаемых элементов содержания

Лексика по теме “College life”.

Образование в современном мире.

My first day at college.

Вопросы для самоподготовки:

1. Education.
2. Advantages and disadvantages of studying abroad.
3. College life.

Формы контроля самостоятельной работы обучающихся: устный индивидуальный и групповой опрос, эссе.

Темы эссе

1. Our college life needs changes.
2. Some advice for college students.
3. Education reform. To be or not to be.
4. To my mind, colleges shouldn't provide students with general knowledge. Emphasis should be placed on professional skills.

ПРАКТИЧЕСКОЕ ЗАДАНИЕ К РАЗДЕЛУ 5

Форма практического задания: текстовые упражнения, лексико-грамматический перевод, темы для беседы, эссе, доклада

Примерный перечень текстов для чтения и перевода к разделу 5

Вариант 1.

Advantages and disadvantages of studying abroad

Nowadays more and more student are eager to study abroad, because they feel that studying abroad is better than studying local universities of our country. Of course, getting education in foreign county has a lot of benefits. First of all, studying abroad you have a really good chance to improve your knowledge of the language. When you are surrounded by another language environment, you have an opportunity to develop your listening and speaking skills. I suppose there is no other good way to become fluent.

Also, aside from language, you get to know a new culture, history, lifestyle, customs and so on. Living in any new country is likely to broaden the mind. Many people who have studied abroad say it was one of the best experiences of their lives. It challenges you to step out of your comfort zone while seeing the world and experiencing something entirely new.

It's great to take a break from your everyday life to experience something that not many people get the chance to see. You'll meet new people from across the globe and make lifelong bonds and friendships.

There's no better way to see how people live and understand a culture than by living there. You can learn things you just can't while you sit in a classroom. Actually living in a foreign place can greatly assist with learning the native language. Living there as opposed to visiting, will give you the chance to get a genuine experience instead of a tourist experience.

Everyday tasks like reading a map, exchanging money and learning to get around on your own is a life lesson waiting for you. These skills can transfer over to being a more profitable employee later on.

Simply taking an extended travel break or getting a job abroad is a great way to see the world, but with studying abroad, you'll be gaining an education. So you'll be earning a degree while you're traveling to maximize your time and money.

The idea of studying abroad can seem like a fabulous opportunity, but there are also plenty of potential downsides: practical, financial, and psychological.

Students have to pay not only for the study but also for the living cost. And students who study abroad are exposed to culture shock and they will have communication barrier. In addition, you will miss your friends and family, feel homesick, at times lost or alienated.

While there are many ways to save up for studying abroad and you may even be able to find scholarships to help you go, studying abroad can be expensive. Besides tuition, you also have to factor in living expenses, travel costs and other costs you may not have anticipated.

Примерный перечень заданий к тексту к разделу 5

(??) Match English phrases from the text with their Russian equivalents. Подберите русские эквиваленты к английским словосочетаниям

(~) has a lot of benefits ~ иметь много преимуществ

(~) a good chance to improve your knowledge ~ хороший шанс улучшить ваши знания

(~) it's great to take a break from your everyday life ~ это здорово взять перерыв от будничной жизни

(~) assist with learning the native language ~ содействовать изучению местного языка

(~) you'll be earning a degree ~ вы будете получать высшее образование

(~) plenty of potential downsides ~ множество возможных минусов

(~) different habits and customs you'll have to get used to ~ разные привычки и обычаи, к которым вам придется привыкнуть

(~) the quality of medical facilities ~ качество медицинского обслуживания

(~) to protect your money ~ защищать свои деньги

(~) it entails lots of hard work ~ это влечет за собой тяжелый труд

(??) Match the words from the text and their synonyms. Подберите к данным словам синонимы.

(~) fluent ~ smooth spoken

(~) entirely new ~ brand-new

- (~) take a break ~ take a time-out
- (~) idea ~ concept
- (~) diseases ~ sickness
- (~) life ~ existence
- (~) exciting ~ thrilling
- (~) facilities ~ equipment
- (~) get sick ~ be ill
- (~) customs ~ traditions
- (~) too familiar ~ well-known

Написать эссе на одну из предложенных тем:

1. Our college life needs changes.
 2. Some advice for college students.
 3. Education reform. To be or not to be.
 4. To my mind, colleges shouldn't provide students with general knowledge. Emphasis should be placed on professional skills.
- Время — 40 мин, объем 500 - 700 печ. зн.

Примерный перечень тем диалогов к разделу 5:

1. Online education is a growing industry, but is it a blessing or a curse?
2. Many parents encourage their children to study well by giving extra pocket money for each good mark.
3. Exams are a fair way of testing students.

РУБЕЖНЫЙ КОНТРОЛЬ К РАЗДЕЛУ 5:

Форма рубежного контроля – тест

(??) Match English phrases from the text with their Russian equivalents. Подберите русские эквиваленты к английским словосочетаниям(??)

- (~) has a lot of benefits ~ иметь много преимуществ
- (~) a good chance to improve your knowledge ~ хороший шанс улучшить ваши знания
- (~) it's great to take a break from your everyday life ~ это здорово взять перерыв от будничной жизни
- (~) assist with learning the native language ~ содействовать изучению местного языка
- (~) you'll be earning a degree ~ вы будете получать высшее образование
- (~) plenty of potential downsides ~ множество возможных минусов
- (~) different habits and customs you'll have to get used to ~ разные привычки и обычаи, к которым вам придется привыкнуть
- (~) the quality of medical facilities ~ качество медицинского обслуживания
- (~) to protect your money ~ защищать свои деньги
- (~) it entails lots of hard work ~ это влечет за собой тяжелый труд

(??) Match the words from the text and their synonyms. Подберите к данным словам синонимы(??)

- (~) fluent ~ smooth spoken
- (~) entirely new ~ brand-new
- (~) take a break ~ take a time-out
- (~) idea ~ concept
- (~) diseases ~ sickness
- (~) life ~ existence

- (~) exciting ~ thrilling
- (~) facilities ~ equipment
- (~) get sick ~ be ill
- (~) customs ~ traditions
- (~) too familiar ~ well-known

(??) Match the halves of the sentences. Соедините половины предложений(??)

- (~) It challenges you to step out of your comfort zone... ~ ... while seeing the world and experiencing something entirely new.
- (~) Living there as opposed to visiting ... ~ ... will give you the chance to get a genuine experience instead of a tourist experience.
- (~) These skills can transfer over... ~ ... to being a more profitable employee later on.
- (~) Students have to pay not only for the study... ~ ... but also for the living cost.
- (~) There are many documents to get... ~ ... in order and applications to fill out.
- (~) You'll need to know what to do... ~ ... if you get sick or encounter another emergency abroad since you're a long way from people who can help.
- (~) Of course there are ways to protect your money... ~ ... while traveling abroad and to ensure you're safety while traveling, but things can happen anywhere.

РАЗДЕЛ 6.

Тема 6.1. Времена группы Perfect Continuous.

Цель: Повторение и закрепление грамматического материала по теме «Времена группы Perfect Continuous» (ОК-1, ОПК-2).

Перечень изучаемых элементов содержания

Грамматическое время Present Perfect Continuous

Грамматическое время Past Perfect Continuous

Грамматическое время Future Perfect Continuous

Вопросы для самоподготовки:

1. Выполнить грамматические упражнения

Формы контроля самостоятельной работы обучающихся: устный индивидуальный и групповой опрос, проверка письменных грамматических упражнений

Тема 6.2. Global languages.

Цель: Активизация лексико-грамматического материала в диалогической и монологической речи. Обучение поисковому и просмотровому чтению (ОК-1, ОПК-2).

Перечень изучаемых элементов содержания

Лексика по теме “Global languages”.

Global English.

Russian language in the world.

Вопросы для самоподготовки:

1. Роль и место английского языка в мире.

2. Роль и место русского языка в мире.

Формы контроля самостоятельной работы обучающихся: устный индивидуальный и групповой опрос.

ПРАКТИЧЕСКОЕ ЗАДАНИЕ К РАЗДЕЛУ 6

Форма практического задания: текстовые упражнения, лексико-грамматический перевод, темы для беседы, эссе, доклада

Примерный перечень текстов для чтения и перевода к разделу 6

Вариант 1.

Global English

The English language is now the first language of about 400 million people, the **native** language of 12 nations and the **official** or **semiofficial** language of 33 more nations. That means one in every seven people in the world speaks English. The English language has become the “new latin” of the century, the world’s top **tongue**. One billion people speak English. That’s 20% of the world population. For the other 600 million it’s either a second language or a foreign language. There are more than 500,000 words in the Oxford English Dictionary. **Compare** that **with** the **vocabulary** of German (about 200,000) and French (about 100,000) At present no other language on Earth is better **suited** to play the role of a world language.

English is so **widespread** nowadays because it has become the standard language for all kinds of international **communication**: 80% of all information in the world’s computers is in English; **nearly** 50% of all the companies in Europe communicate with one another in English; 75% of all international letters are in English. English is also the international language of business people, **pilots**, **diplomats** and **politicians**, sportsmen and **scientists**, doctors and students, musicians and singers.

Obviously English is going to become even more important as a global language, **dominating** world trade, computers and media.

Not so long ago learning English was not much fun. You only had to read boring texts, translate them from English into Russian and back and learn lists of words by heart.

Today learning English has become much more **exciting**. Students can enjoy and kind of **pronunciation** and **various accents** listening to the CDs read by native speakers. Watching video and DVD films allow students to see **authentic** movies with or without **subtitles**. You can use the computer not only for playing games but also for **acquiring knowledge**. The Internet is a **boundless** world of learning **opportunities**. There are a lot of sites **providing** different activities, students’ cafes and chats. You can ask any questions to the world’s top teachers and you will get your answers in a second. You can find the words of popular songs in English and sing along with your favourite singers. And finally if you can **afford** it, go **abroad** and learn English with native speakers in an English-speaking country.

Because English is so widely spoken, it has often been referred to as a “global language”, the **lingua franca** of the modern era. While English is not an official language in many countries, it is currently the language most often taught as a second language around the world. Some **linguists** believe that it is no longer **the exclusive** cultural **sign** of “native English speakers”, but it rather a language that is **absorbing aspects** of cultures worldwide as it continues to grow. It is, by international **treaty**, the official language for **aerial** and **maritime** communications, as well as one of the official languages of the European Union, the United Nations, and most international athletic organizations, including the International Olympic Committee.

English is the language most often studied as a foreign language in the European Union (by 89% of schoolchildren), followed by French (32%), German (18%), and Spanish (8%). It is also the most studied in the People’s republic of China, Japan, South Korea, and Taiwan.

Books, magazines, and newspapers written in English are available in many countries around the world. English is also the most **commonly** used language in the sciences. In 1997, the Science Citation Index reported that 95% of its **articles** were written in English, even though only half of them came from authors in English-speaking countries.

Вариант 2.

Russian Language in the world

In the XX century Russian language was included in the so-called world (global) languages. The spread of the Russian language geographically and territorially was largely the result of the actions of the Russian **empire**, then the USSR. The status of the Russian language was **enshrined** in the United Nations, where Russian is a working language.

In the early XX century Russian language owned by **approximately** 150 million people – mostly citizens of the Russian Empire. Over the next 90 years, the number of knowledgeable Russian language has **increased** to approximately 350 million people, with 286 million of them lived in the USSR, where Russian was the state language and for the most part, its inhabitants were the native language, and over 70 million people (mainly in the republics of the USSR, Eastern European, Balkan countries and some Asian countries) also to some **extent** know Russian language.

Russian is an East Slavic language and an official language in Russia, Belarus and Kyrgyzstan. It is an unofficial but widely spoken language in Ukraine, Moldova, Latvia, Estonia, and to a lesser extent, the other countries that were once **constituent** republics of the Soviet Union and **former participants** of the Eastern Bloc. Russian belongs to the family of Indo-European languages and is one of the three living members of the East Slavic languages. Written examples of Old Slavonic are **attested** from the 10th century onwards.

Russian is the eighth most spoken language in the world by number of native speakers and the seventh by total number of speakers. The Russian language is one of the six official languages of the United Nations.

Russian is a Slavic language of the Indo-European family. Over the course of centuries, the vocabulary and literary style of Russian have also been **influenced** by western and Central European languages such as Greek, Latin, Polish, Dutch, German, French, Italian and English, and to a lesser extent the language to the south and the east: Uralic, Turkish, Persian, Arabic, as well as Hebrew. It is also regarded by the United States Intelligence Community as a “**hard target**” language, due to both its difficulty to master for English speakers and its critical role in American world policy.

In the end, about the Russian language in the world following picture: the Russian language is spoken by approximately 170 million people, 350 million have a good **grasp of**. Outside their historical homeland (Russian) is home to more than 30 million people, for whom Russian is their native language. 180 million people, the **inhabitants** of the countries near and far abroad, study Russian language. All these factors make Russian language a means of global communication.

Примерный перечень заданий к тексту к разделу 6

(??) Match English phrases from the text with their Russian equivalents. Подберите русские эквиваленты к английским словосочетаниям

- (~) **lingua franca**~лингва-франка
- (~) **native language**~родной язык
- (~) go abroad~поехать за границу
- (~) world trade~мировая торговля
- (~) various accents~различные акценты
- (~) acquiring knowledge~приобретение знания
- (~) **authentic movies**~оригинальные фильмы
- (~) international treaty~международная конвенция
- (~) “hard target”~перспективный
- (~) grasp of ~общепонятный
- (~) United Nations~Организация Объединенных Наций
- (~) European Union~Европейский Союз
- (~) by heart~ наизусть

(??) Match the words from the text and their synonyms. Подберите к данным словам синонимы.

- (~) nation ~ people
- (~) language ~ tongue
- (~) dominating ~ commanding
- (~) abroad ~ overseas
- (~) treaty ~ convention
- (~) maritime ~ marine
- (~) aerial ~ airy
- (~) aspect ~ phase
- (~) union ~ confederation
- (~) approximately ~ about
- (~) former ~ ex
- (~) participant ~ member
- (~) communication ~ touch

Написать эссе на одну из предложенных тем:

1. Is the Russian the most difficult language to learn?
2. Why do you think people try to protest against the influence of the English language?
3. You are as many times a man as many languages you know.
4. Language is human communication through speech, writing, or both.
Время — 40 мин, объем 500 - 700 печ. зн.

Примерный перечень тем докладов к разделу 6:

- Language families
- The Slavic languages
- The languages spoken in Great Britain
- American English is one of the many varieties of English

Примерный перечень тем диалогов к разделу 6:

1. Learning a foreign language makes people work hard.
2. What future for the English language is predicted?
3. British and American English.
4. In its role as a global language, Russian has become one of the most important academic and professional tools.

РУБЕЖНЫЙ КОНТРОЛЬ К РАЗДЕЛУ 6:

Форма рубежного контроля – тест

(??) Choose the correct order of the sentence. Выберите правильный порядок слов в предложении.

(?) I have been never to London.

(!) I have never been to London.

(?) I never have been to London.

(??) Choose the correct order of the sentence. Выберите правильный порядок слов в предложении.

(?) I have been often there.

(?) I often have been there.

(!) I have often been there.

(??) Choose the correct order of the sentence. Выберите правильный порядок слов в предложении.

- (?) He yet hasn't finished his work.
(!) He hasn't finished his work yet.
(?) He hasn't yet finished his work.
- (??) Choose the correct order of the sentence. Выберите правильный порядок слов в предложении.
(?) I already have read this book.
(!) I have already read this book.
(?) I have this book already read.
- (??) Choose the correct order of the sentence. Выберите правильный порядок слов в предложении.
(!) I have never read that book.
(?) I never have read that book.
(?) I have read that book never.
- (??) Choose the correct order of the sentence. Выберите правильный порядок слов в предложении.
(!) Have you read the newspaper today?
(?) You read the newspaper read today?
(?) Have you today read the newspaper?
- (??) Choose the right synonyms of the word *nation*. Подберите правильный синоним к слову *nation*.
(!) people
(?) empire
(?) union
- (??) Choose the right synonym of the word *language*. Подберите правильный синоним к слову *language*.
(?) communication
(?) knowledge
(!) tongue
- (??) Choose the right synonym of the word *union*. Подберите правильный синоним к слову *union*.
(!) confederation
(?) communication
(?) dream
- (??) Choose the right synonym of the word *abroad*. Подберите правильный синоним к слову *abroad*.
(!) overseas
(?) maritime
(?) aerial
- (??) Choose the right synonym of the word *participant*. Подберите правильный синоним к слову *participant*.
(?) treaty
(!) member
(?) union
- (??) Choose the right synonym of the word *treaty*. Подберите правильный синоним к слову *treaty*.
(!) convention
(?) city
(?) union
- (??) Choose the right synonym of the word *approximately*. Подберите правильный синоним к слову *approximately*.
(?) after
(?) at the moment

- (!) about
- (??) Choose the right Russian equivalent to the phrase *lingua franca*. Подберите правильный перевод к словосочетанию *lingua franca*.
- (!) лингва-франка
 - (?) мировая торговля
 - (?) заграница
- (??) Choose the right equivalent to the phrase *native language*. Подберите правильный перевод к словосочетанию *native language*.
- (?) коренной житель
 - (?) родная речь
 - (!) родной язык
- (??) Choose the right equivalent to the phrase *European Union*. Подберите правильный перевод словосочетания *European Union*.
- (!) Европейский Союз
 - (?) Советский Союз
 - (?) Национальный Союз
- (??) Choose the right equivalent to the phrase *by heart*. Подберите правильный перевод словосочетания *by heart*.
- (!) наизусть
 - (?) быстро
 - (?) от сердца
- (??) Choose the right equivalent of the words *various accents*. Подберите правильный эквивалент к слову *various accents*.
- (!) различные акценты
 - (?) международные акценты
 - (?) новые акценты
- (??) Choose the right equivalent of the words *world trade*. Подберите правильный эквивалент к слову *world trade*.
- (??) мировые цены
 - (??) мировой кризис
 - (!) мировая торговля
- (??) Choose the right equivalent of the words *authentic movies*. Подберите правильный эквивалент к слову *authentic movies*.
- (!) оригинальные фильмы
 - (??) фильмы с субтитрами
 - (??) немые фильмы
- (??) Choose the right equivalent of the words *United Nations*. Подберите правильный эквивалент к слову *United Nations*.
- (!) Организация Объединенных Наций
 - (?) Европейский Союз
 - (?) Соединенные Штаты Америки
- (??) Choose the right equivalent of the words *acquiring knowledge*. Подберите правильный эквивалент в слову *acquiring knowledge*.
- (??) новые знания
 - (??) языковые знания
 - (!) приобретение знаний
- (??) Choose the right equivalent of the words "*hard target*". Подберите правильный эквивалент к слову "*hard target*".
- (!) перспективный
 - (??) современный
 - (??) оригинальный

(??) Choose the right equivalent of the word *scientist*. Подберите правильный эквивалент к слову *scientist*.

- (!) ученый
- (??) дипломат
- (??) бизнесмен

(??) Choose the right equivalent of the word *article*. Подберите правильный эквивалент к слову *article*.

- (!) статья
- (??) доклад
- (??) перевод

(??) Choose the right equivalent of the word *vocabulary*. Подберите правильный эквивалент к слову *vocabulary*.

- (!) словарный запас
- (??) словарь
- (??) переводчик

(??) Choose the right equivalent of the word *opportunity*. Подберите правильный эквивалент к слову *opportunity*.

- (??) язык
- (??) знание
- (!) возможность

(??) Choose the right equivalent of the word *sign*. Подберите правильный эквивалент к слову *sign*.

- (??) статья
- (??) предложение
- (!) признак

(??) Choose the right equivalent of the word *subtitles*. Подберите правильный эквивалент к слову *subtitles*.

- (!) субтитры
- (??) фильмы
- (??) языки

(??) Choose the right equivalent of the word *empire*. Подберите правильный эквивалент к слову *empire*.

- (!) империя
- (??) нация
- (??) государство

(??) Choose the right definitions to the term *pilot*. Подберите правильное определение к термину *pilot*.

- (!) a person who controls an aircraft or spacecraft
- (??) a scientist who specializes in medical operation
- (??) a person who works in hospital

(??) Choose the right definition to the term *diplomat*. Подберите правильное определение к термину *diplomat*.

- (??) a person who runs a hospital
- (??) a person who works in dental clinic
- (!) a person who represents one country in another

(??) Choose the right definition to the term *politician*. Подберите правильное определение к термину *politician*.

- (!) a person whose business is politics
- (??) a person who performs on stage
- (??) a person who plays in orchestra

(??) Choose the right definition to the term *vocabulary*. Подберите правильное определение к термину *vocabulary*.

(!) words known, learnt, used

(??) translated words

(??) words in different languages

(??) Choose the right definition to the term *article*. Подберите правильное определение к термину *article*.

(!) a separate piece of writing in a newspaper, magazine

(??) a written words in newspaper

(??) a story in magazine

(??) Choose the right definition to the term *linguist*. Подберите правильный эквивалент к термину *linguist*.

(!) a person who is good at foreign languages

(??) a person who graduated from university

(??) a person works in a library

(??) Choose the right definition to the term *inhabitant*. Подберите правильный эквивалент к термину *inhabitant*.

(??) a person who lives in town

(!) a person who is lives in particular place for a long period of time

(??) a person who lives in the country

(??) Choose the right half of the sentence : *The English language is now...* . Подберите правильное окончание предложения: *the English language is now ...* .

(??) the second language of about 500 million people

(!) the first language of about 400 million people

(??) the native language in England

(??) Choose the right half of the sentence: *There are more than 500,000 words...*

Подберите правильное окончание предложения: *There are more than 500,000 words ...*

(!) in the Oxford English Dictionary

(??) in the Russian Dictionary

(??) in English

(??) Choose the right half of the sentence: *The Internet is....*

Подберите правильное окончание предложения: *The Internet is... .*

(??) a grasp of English

(??) lingua franca

(!) a boundless world of learning opportunity

(??) Choose the right half of the sentence: *Today learning English has become... .*

Подберите правильное окончание предложения: *Today learning English has become... .*

(!) much more exciting

(??) more difficult

(??) easier

(??) Choose the right half of the sentence: *Russian is...* .Подберите правильное окончание предложения: *Russian is... .*

(!) a Slavic language of the Indo-European family

(??) a second language

(??) a first language

(??) Choose the right half of the sentence: *There are a lot of sites providing...* . Подберите правильное окончание предложения: *There are a lot of sites providing... .*

(!) different activities, students' cafes and chats

(??) authentic movies

(??) learning English

(??) Choose the right half of the sentence: *The Russian language....* Подберите правильное окончание предложения: *The Russian language...*

(??) is one of the six official languages in European Union

(??) is native language

(!) is one of the six official languages of the United Nations

(??) Choose the right half of the sentence: *Russian...* .

Подберите правильное окончание предложения: *Russian...* .

(!) is a Slavic language of the Indo-European family

(??) is a language in science

(??) is a language of communication

(??) Choose the right half of the sentence: *English is also the most commonly used language...*

. Подберите правильное окончание предложения: *English is also the most commonly used language...* .

(??) in the United Nations

(!) in the sciences

(??) in European Union

(??) Choose the right half of the sentence: *Today learning English has become much more ...* .

Подберите правильное окончание предложения: *Today learning English has become much more...*

(!) exciting

(??) interesting

(??) boring

(??) Choose the right half of the sentence: *Written examples of Old Slavonic are attested ...* .

Подберите правильное окончание предложения: *Written examples of Old Slavonic are attested...* .

(!) from the 10th century onwards

(??) from the 18th century onwards

(??) from the 21st century onwards

(??) Choose the right half of the sentence: *I have never...* . Подберите правильное окончание предложения: *I have never...* .

(!) been to London

(??) was in London

(??) already been to London

(??) Choose the right half of the sentence: *I ...* . Подберите правильное окончание предложения: *I ...* .

(??) already have read this book

(!) have already read this book

(??) read already have this book

Модуль 4. Семестр 4.

РАЗДЕЛ 7.

Тема 7.1. Passive Voice.

Цель: Повторение и закрепление грамматического материала по теме «Passive Voice» (ОК-1, ОПК-2).

Перечень изучаемых элементов содержания

Образование форм Present, Past, Future Simple, Continuous, Perfect Passive

Сравнение действительного залога и страдательного залога

Употребление страдательного залога

Вопросы для самоподготовки:

1. Выполнить грамматические упражнения

Формы контроля самостоятельной работы обучающихся: устный индивидуальный и групповой опрос, проверка письменных грамматических упражнений

Тема 7.2. Social life.

Цель: Активизация лексико-грамматического материала в диалогической и монологической речи. Обучение поисковому и просмотровому чтению (ОК-1, ОПК-2).

Перечень изучаемых элементов содержания

Лексика по теме “Social life”.

Family matters.

Three Generations Under One Roof.

Вопросы для самоподготовки:

1. Составьте тематический англо-русский и русско-английский глоссарий по теме “Jobs and Professions”.
2. Назовите специальности и расскажите о требованиях, предъявляемых к этим специалистам.
3. Перечислите ряд специальностей и расскажите о требованиях, предъявляемых к этим специалистам.

Формы контроля самостоятельной работы обучающихся: устный индивидуальный и групповой опрос.

ПРАКТИЧЕСКОЕ ЗАДАНИЕ К РАЗДЕЛУ 7

Форма практического задания: текстовые упражнения, лексико-грамматический перевод, темы для беседы, эссе, доклада

Примерный перечень текстов для чтения и перевода к разделу 7

Вариант 1.

Family matters. “Why is my child acting this way?”

Many parents ask, “Why is my child acting this way?” Children misbehave for many reasons. The information given in this lesson will help you understand why your child misbehaves. Once you understand why a young child is misbehaving, it is easier to choose effective guidance techniques to handle the situation. Children need to feel that they belong to you, to the family, to the class at school, to a group of friends. They may misbehave to gain membership or to find out if they will still be accepted. Thus, it is important to let children know you love them and that they are still part of the family, even when they behave badly. Children misbehave to get attention. To a child, any kind of attention is better than no attention.

Some children feel their parents do not like them or do not talk or spend time with them. Therefore, these children act up to gain attention. Children who feel this way may even try to get in trouble to be noticed by a parent. Give your child attention when he or she is behaving well. Don't make your child misbehave to get your attention.

Children misbehave when they feel inadequate or lack confidence. They may act out when afraid to try new things or fear failure at a new task. Help children understand that everyone makes mistakes. Children misbehave when they do not feel well. Children need 8-12 hours of sleep each night, healthful foods, fresh air, and exercise every day. Without these essentials, they may be hard to get along with, just as an adult might be. Most discipline problems occur around 8 a.m., noon, p.m., and 8 p.m., times when children are hungry and tired. A change in behavior is often a sign that a child is ill or has a physical discomfort. Be careful not to punish your child for having a physical ailment.

Children misbehave when they are upset. A change in the season, daylight savings time, or a new schedule are minor factors that can upset a child's routine. Major factors can include divorce or moving to a new home. The child does not know how to act in the new situation and needs reassurance and instruction to guide their behavior. Children misbehave when they are disappointed. A canceled trip, a parent that does not show up for visitation, or a rained-out ball game can cause frustration and irritability in all of us. This is when children need adults who can accept their feelings to help them cope with their disappointment.

Children misbehave when they are discouraged. Adults are often too quick to tell a child when they do something wrong and forget to tell them what they are doing right. Children who believe that they are bad will act bad, and perhaps hurt others. A child who believes he or she is stupid will not do well in school. Children need praise and approval, even for small things like saying "thank you." This prevents them from having to misbehave to get attention. People often say discouraging things to children that they would never say to an adult. Try to show your child the same courtesy and encouragement that you give your adult friends.

Children misbehave when they feel unloved. The bond between parent and child makes the child want to please the parent by behaving well. Parental love motivates the parent to care for the child. A loving relationship is essential for positive discipline to guide the child's behavior. Your child's actions will improve if you show signs of love: hugs, kind words, and sharing experiences. Children may misbehave when they do not know what to do in a new setting or circumstance. Children make mistakes when they are learning something new; for instance, falling often when learning to walk, or mispronouncing new words. Try to have patience as your child learns acceptable behavior. Some acts that parents refer to as wrong are simply mistakes. The child needs to see appropriate behavior. Try to anticipate new situations your child may encounter and talk about what they will be like. Discuss the problems and choices of behavior a child needs to make when exposed to a new setting. Parents cannot always be with their child when situations arise. Thus, it is important to practice thinking ahead. For example, talk with your three-year-old about how to answer the phone.

Children misbehave when they imitate their parents. Children experiment with behavior they see on television, at school, and at child care by mimicking other adults and children. Unfortunately, we cannot control what our children see others doing, but we can control what we do by acting as good role models and admitting our mistakes. If a parent swears, the child may use bad language as well. If a parent hits a child, the child may hit a brother or sister. Parents can say, "I was wrong to yell." We need to make clear to children which behaviors we want them to choose for themselves. This is especially important when bad behavior is presented as cute, heroic, or funny in television and movies. Children test their parent's discipline. They want to know that their parents truly mean what they say. Misbehavior can occur when a child checks to see which behaviors the parent likes and dislikes. Be firm about what is important to you and the behaviors you value, in order to meet the goals you have for your child. Sometimes children misbehave when trying to stand up for themselves and their ideas. This is a sign of growing up. They may run away from an abusive parent or refuse to do

something they think is wrong. In some cases, after seeing the child's point of view, the parent changes their own views or behaviors. In other cases, the parent may decide to insist on obedience. Be patient. Children have a lot to learn. You have 12-18 years to teach your child how to behave. Children misbehave when we expect too much or too little from them. Take the time to enjoy your children as they learn about right and wrong behavior. Your children need to know that you accept them just the way they are. Let them know you will always love them and will be there to teach them what is right. Emphasize that they can depend on your love and discipline.

Children sometimes misbehave because it is a way to get what they want. If misbehavior has worked in the past, it may continue, whether it is wanting another child's toy or the parent's attention. Make it clear to your child that they do not have to earn your love by behaving well; you love them no matter what. Show your child acceptable behavior. Emphasize that because you love your child and because you are a responsible parent, you want your children to know how to behave correctly. Children feel love and acceptance when you listen to them talk about their thoughts, feelings, and safety. Be generous and sincere with your approval and praise. Try to say at least five positive things to your child for each time you criticize. Praise should be about the course of Children feel love and acceptance when you listen to them talk about their thoughts, feelings, and action. "You did a good job of picking up the toys" is better than saying, "You are a good boy for picking up the toys."

Avoid put-downs and name-calling. Television comedy is full of this type of sarcasm among friends and family. In many families, children and teenagers copy this behavior. The whole family tries to think of clever put-downs to say quickly. Actually, these insulting remarks can make people feel worthless, incapable, and unhappy. In an atmosphere of put-downs children will not attempt new things for fear of being teased. Put-downs and name-calling are inappropriate discipline methods. For instance, calling your child a "knothead" for doing something foolish only closes the door for communication. Our culture is so full of such words that it may be difficult to avoid; however, avoiding them will have positive results for your family. You will be glad you made the extra effort to stop put-downs and name-calling in your family.

Вариант 2.

Advantages and Disadvantages of Being an Only Child

The Advantages:

Being an only child can be either good or bad, depending on how you perceive it and how you are brought up by your parents. The advantages could be that you get the undivided love and attention of your parents. They would dote on you more and provide for you more - in terms of getting you stuff, toys, etc. Obviously, being an only child means that your parents have only you to spend the money on and not have to share it among other siblings. So, you'd get more toys than normal, more money to spend than normal, more inheritance than normal, and of course more love from your parents than normal.

As an only child, you may also be spared the complications arising out of having an overbearing, unhelpful, competitive sibling. It is no fun having a sibling like this, who hoards the attention of your parents, who in the eyes of your parents can do no wrong and is doted upon to no end, often at your expense. They may well walk off with much of the inheritance by virtue of being the doted one in the family. As an only child, you would be free of any of these complications.

As an only child, you may grow up to be more independent and able to fend for yourself better, if your parents haven't spoiled you by tending to your each and every need. Not having an older sibling to help you every step of the way may in that sense be beneficial and make you capable of looking after yourself earlier in life. Therefore, being an only child can certainly have its advantages.

Disadvantages of being an only child

As far as disadvantages go, the "Little Emperor Syndrome" comes to mind. For those unfamiliar with the term, "Little Emperor Syndrome" refers to the Chinese situation involving parents and their single child. Of course, all of you would be aware of China's one-child policy. Little Emperor Syndrome is an unintended consequence of that policy. This is a situation in which the parents lavish their love, attention, resources on this one child of theirs, and as a result, the child becomes spoiled and, well, behaves like a "Little Emperor." This sort of excessive attention and care can prove detrimental in the long term for the child. The child gets used to having everything done, managed, taken care of - by their parents. When they have to live in the real world and face real problems, they might not be able to cope with it. They may lack self-confidence to go out in the world and get things done for themselves. They might feel lost outside of the cocoon that their parents created for them. This of course need not always be the case and can be overcome by good parenting.

Perhaps the most apparent disadvantage of being an only child is the feeling of loneliness - not having a sibling to play with regularly and to be able to share your thoughts and memories with. When your parents are no longer around, not having a sibling to talk about things with or look up to for any kind of help or support can be quite a disadvantage. Also, when your parents get older, being an only child, you would have to shoulder the responsibility of taking care of your parents on your own, which might be overwhelming. As an only child, you may also face an immense pressure put on you by your parents; for example, to keep the family name going or to do well in your academics. As an only child, you would also be watched with an eagle eye by your parents and this may be quite suffocating and stressful for you. If you had siblings, the pressure wouldn't be as much and you may perhaps be able to lead a more stress-free life. This again would be a highly subjective experience. There may be many who may feel no stress at all and are able to take this pressure, real or perceived, within their stride.

Примерный перечень заданий к тексту к разделу 7

(??) Match the words from the text and their synonyms. Подберите к данным словам синонимы.

- (~) misbehave ~ act up
- (~) guide ~ manage
- (~) reassurance ~ support
- (~) ailment ~ sickness
- (~) tease ~ bedevil
- (~) courtesy ~ politeness
- (~) emphasize ~ accent
- (~) frustration ~ disappointment
- (~) expose ~ treat
- (~) stand up for ~ defend
- (~) anticipate ~ expect
- (~) gain ~ obtain
- (~) get along with ~ get on

(??) Match the halves of the sentences. Соедините половины предложений.

- (~) Children need to feel that ... ~ ... they belong to the family, to the class at school, to a group of friends.
- (~) Give your child attention when ... ~ ... he or she is behaving well
- (~) Children misbehave when ... ~ ... they feel inadequate or lack confidence.
- (~) Help children understand that ... ~ ... everyone makes mistakes.
- (~) A change in behavior is often a sign that ... ~ ... a child is ill or has a physical discomfort.

- (~) This is when children need adults ...~... who can accept their feelings to help them cope with their disappointment.
- (~) People often say discouraging things to children that ...~... they would never say to an adult.
- (~) Your child's actions will improve if ...~... you show signs of love: hugs, kind words, and sharing experiences.
- (~) We need to make clear to children which ...~... behaviors we want them to choose for themselves.
- (~) Television comedy is full of ...~... this type of sarcasm among friends and family.

Примерный перечень тем диалогов к разделу 7:

1. Some families have an only child; others choose to have two, three or even more children.
What can you say for and against being an only child in the family?
2. Our grandparents say their way of life was more much secure. However, young people have many more life opportunities nowadays.
What is your opinion? Which way of life do you find more satisfying?
3. Lots of young people believe that it's important to look nice. However, adults often think that young peoplerey too much attention to their appearance and fashion.
What is your opinion? Do you care what you wear?

РУБЕЖНЫЙ КОНТРОЛЬ К РАЗДЕЛУ 7:

Форма рубежного контроля – тест

(??)Match the words from the text and their synonyms. Подберите к данным словам синонимы

- (~) misbehave ~ act up
- (~) guide ~ manage
- (~) reassurance ~ support
- (~) ailment ~ sickness
- (~) tease ~ bedevil
- (~) courtesy ~ politeness
- (~) emphasize ~ accent
- (~) frustration ~ disappointment
- (~) expose ~ treat
- (~) stand up for ~ defend
- (~) anticipate ~ expect
- (~) gain ~ obtain
- (~) get along with ~ get on

(??)Match the halves of the sentences. Соедините половины предложений

- (~) Children need to feel that ... ~ ... they belong to the family, to the class at school, to a group of friends.
- (~) Give your child attention when ...~... he or she is behaving well
- (~) Children misbehave when ...~... they feel inadequate or lack confidence.
- (~) Help children understand that ...~... everyone makes mistakes.
- (~) A change in behavior is often a sign that ...~... a child is ill or has a physical discomfort.
- (~) This is when children need adults ...~... who can accept their feelings to help them cope with their disappointment.
- (~) People often say discouraging things to children that ...~... they would never say to an adult.

- (~) Your child's actions will improve if ...~... you show signs of love: hugs, kind words, and sharing experiences.
- (~) We need to make clear to children which ...~... behaviors we want them to choose for themselves.
- (~) Television comedy is full of ...~... this type of sarcasm among friends and family.

(??) Complete the sentences with the words given below. Подставьте слова в предложения

- (~) He doesn't mean to _____; he just doesn't know better. ~ misbehave
- (~) I consider him _____ of dishonesty. ~ incapable
- (~) I _____ to sing, but my throat was too hoarse. ~ attempt
- (~) Please extend them the _____ of your presence. ~ courtesy
- (~) The government should implement this policy to _____ this serious problem. ~ cope with
- (~) He would probably have died by the hand of the executioner, if indeed the executioner had not been _____ by the populace. ~ anticipate
- (~) I wish the kids would _____ better. ~ get along
- (~) Three armies _____ at Waterloo. ~ encounter
- (~) Children may _____ in class in an effort to get attention. ~ act up
- (~) Though I disagreed with him, I respected him for _____ what he believed in. ~ stand up for
- (~) When you _____ the bag, make sure to support the bottom. ~ pick up
- (~) _____ your _____ - there is no need to rush. ~ take time
- (~) Once again I must _____ that I am not talking about conscious motives. ~ emphasize
- (~) Not so much _____ with a son as a father's anger at failing to be the man he wanted to be. ~ frustration
- (~) The course content will cover theoretical _____ and well control practical simulation. ~ essentials
- (~) And at each satisfactory reply he murmured, as if to himself in a tone of _____: 'Come, so much the better; that's just as it should be!'. ~ reassurance

(??) Match English phrases with their Russian equivalents. Подберите русские эквиваленты к английским словосочетаниям

- (~) bag filled with treats ~ сумка, наполненная вкусностями
- (~) few blocks away ~ в нескольких кварталах
- (~) its own space ~ свое собственное пространство
- (~) to grow rapidly ~ стремительно расти
- (~) to favor somebody ~ благоприятствовать кому-либо
- (~) bachelor party ~ холостяцкая вечеринка
- (~) to endure eight hours of Chinese school ~ вытерпеть восемь часов китайской школы
- (~) to keep household running ~ поддерживать домашнее хозяйство
- (~) has nearly tripled ~ увеличилось почти втрое
- (~) paternal grandparents ~ бабушка и дедушка по отцовской линии
- (~) ages 4 through 17 ~ возраст от 4 до 17 лет

(??) Match the words from the text and their synonyms. Подберите к данным словам синонимы

- (~) hand out ~ distribute
- (~) amid ~ among

- (~) endure ~ take away
- (~) estate ~ property
- (~) value ~ worth
- (~) arrangement ~ convention
- (~) mortgage ~ loan, hypothec
- (~) irreverent ~ disrespectful
- (~) span ~ range
- (~) favor ~ patronize
- (~) common ~ conventional
- (~) branch ~ offshoot

(??) Match the terms and their definitions. Соедините термины и их определения

- (~) bachelor ~ A man who is socially regarded as able to marry, but has not yet.
- (~) dutiful ~ Accepting of one's legal or moral obligations and willing to do them well and without complaint.
- (~) block ~ The distance from one street to another in a city that is built

РАЗДЕЛ 8.

Тема 8.1. Modal verbs.

Цель: Повторение и закрепление грамматического материала по теме «Modal verbs» (ОК-1, ОПК-2).

Перечень изучаемых элементов содержания

Особенности модальных глаголов в английском языке

Модальные глаголы в английском языке

Выражение обязанности, долженствования

Выражение разрешения, позволения

Выражение способности, возможности

Вопросы для самоподготовки:

1. Выполнить грамматические упражнения

Формы контроля самостоятельной работы обучающихся: устный индивидуальный и групповой опрос, проверка письменных грамматических упражнений

Тема 8.2. People and jobs.

Цель: Активизация лексико-грамматического материала в диалогической и монологической речи. Обучение поисковому и просмотровому чтению (ОК-1, ОПК-2).

Перечень изучаемых элементов содержания

Лексика по теме "People and jobs".

Вопросы для самоподготовки:

1. Составьте тематический англо-русский и русско-английский глоссарий по теме "People and jobs", "Professions".

2. Напишите диалог о том, как Вы устраиваетесь на работу, собеседование.

Формы контроля самостоятельной работы обучающихся: устный индивидуальный и групповой опрос, эссе.

Темы эссе

Jack of all trades and master of none. За всё берущийся человек, но ничего не умеющий делать

Where there's a will, there's a way. Где есть желание, там есть и путь.

A light purse is heavy curse. Хуже всех бед, когда нет денег.

ПРАКТИЧЕСКОЕ ЗАДАНИЕ К РАЗДЕЛУ 8

Форма практического задания: текстовые упражнения, лексико-грамматический перевод, темы для беседы, эссе, доклада

Примерный перечень текстов для чтения и перевода к разделу 8

Вариант 1.

Recruitment

The process of finding people for **particular** jobs is recruitment or, especially in Am. English, **hiring**. Someone who has been recruited is a **recruit** or, in Am. English, a hire. The company employs or hires them; they join the company. A company may recruit employees directly or use outside recruiters, recruitment agencies or **employment agencies**. Outside specialists called headhunters may be called on to headhunt people for very important jobs, persuading them to leave the organizations they already work for. This process is called headhunting. B. Applying for a job Fred is a van driver, but he was fed up with long trips. He looked in the situations vacant pages of his local newspaper, where a local supermarket was advertising for van drivers for a new **delivery service**. He applied for the job by **completing an application** form and sending it in. Harry is a building engineer. He saw a job in the **advertisement** pages of one of the national papers. He made an application, sending in his CV (curriculum vitae – the “story” of his working life) and a covering letter explaining why he wanted the job and why he was the right person for it. Note: BrE: CV; AmE: resume BrE: covering letter; AmE: cover letter. C. Selection procedures Dagmar Schmidt is the head of recruitment at a German telecommunications company. She talks about the selection process, the methods that the company uses to recruit people: “We advertise in national newspapers. We look at the backgrounds of applicants: their **experience** of different jobs and their educational qualifications. We don’t ask for handwritten letters of application as people usually apply by email; handwriting analysis belongs to the 19th century. We invite the most interesting candidates to a group discussion. Then we have individual interviews with each candidate. We also ask the candidates to do written psychological tests to assess their intelligence and **personality**. After this we shortlist three or four candidates. We check their references by writing to their referees: previous **employers** or teachers that candidates have named in their applications. If the references are OK, we ask the candidates to come back for more interviews. Finally, we offer the job to someone, and if they turn it down we have to think again. If they accept it, we hire them. We only appoint someone if we find the right person”.

Вариант 2.

Types of interviews

Job interviews are great **opportunities** for you to show to your potential employers what kind of employee you'll be if they hire you; your chances to have a successful interview will depend on the type of interview they hold. But it doesn't mean necessarily that your future will depend on it.

You must be prepared to whichever interview will present and **knowledge** will be your best weapon, you must include information on the industry, the employer and yourself; you might be wondering: who knows better than you? It's important to be aware on it.

Companies **carry out** different types of interviews upon the professional profile they require. This section will give you real and useful **insights** into each type of job interview. For instance, the stress interview section contains many useful details about how to create stressful environments in order to **assess** job seekers' emotional intelligence and problem solving skills. On the other hand, group interview test candidates on communication abilities. If you want to know more about the main types of interviews, we recommend you to browse through this section, and follow these pieces of advice on interviews.

Примерный перечень заданий к тексту к разделу 8

(??) Match the words from the text and their synonyms. Подберите к данным словам синонимы.

- (~) emerge ~ appear
- (~) enormously ~ immensely
- (~) survey ~ interview
- (~) venue ~ meeting point
- (~) sudden ~ unhoped
- (~) conduct ~ manage
- (~) vendor ~ seller
- (~) extend ~ enlarge
- (~) equal ~ identical
- (~) elevator ~ lift
- (~) mingle ~ mix
- (~) keep on ~ continue
- (~) alumni ~ graduate

(??) Match the halves of the sentences. Соедините половины предложений.

- (~) Over forty percent of the working population is ... ~ ... currently seeking other employment.
- (~) The truly shocking fact, however, is ...~... that the majority of these people are doing all the wrong things to find a job.
- (~) Don't make the mistake of thinking that these ...~... out-of-the-blue opportunities are accidents.
- (~) Finding job opportunities takes a ...~... disciplined approach using strategies that are proven to work.
- (~) The only way to beat the odds and the competition is ...~... to actively market yourself and locate positions before they are advertised.
- (~) Finding a job is ...~... all about people.
- (~) Surveys estimate that ...~... 74-85 percent of available jobs are never advertised anywhere.
- (~) They know you best and can give you a jump start toward locating a job that ...~... might be right for you.
- (~) Consider extending your reach by contacting alumni from ...~... your university or training school.
- (~) Marketing yourself as a job-seeker means locating the people who ...~... who can offer or lead you to opportunities.

Написать эссе на одну из предложенных тем:

1. Jack of all trades and master of none. За всё берущийся человек, гно ничего не умеющий делать
2. Where there's a will, there's a way. Где есть желание, там есть и путь.
3. A light purse is heavy curse. Хуже всех бед, когда нет денег.

Время — 40 мин, объем 500 - 700 печ. зн.

Примерный перечень тем диалогов к разделу 8:

1. Not all people enjoy a 9-to-5 working day in an office.
What is your opinion? What can you say for and against working from home.
2. Some graduates would like to have a highly paid job; others believe that their future job should be interesting and bring satisfaction.
And what about you? What is the most important thing for you in your occupation?
3. Should students work part-time to earn money? What is your opinion?

РУБЕЖНЫЙ КОНТРОЛЬ К РАЗДЕЛУ 8:

Форма рубежного контроля – тест

(??) Match the words from the text and their synonyms. Подберите к данным словам синонимы.

- (~) emerge ~ appear
- (~) enormously ~ immensely
- (~) survey ~ interview
- (~) venue ~ meeting point
- (~) sudden ~ unhoped
- (~) conduct ~ manage
- (~) vendor ~ seller
- (~) extend ~ enlarge
- (~) equal ~ identical
- (~) elevator ~ lift
- (~) mingle ~ mix
- (~) keep on ~ continue
- (~) alumni ~ graduate

(??) Match the halves of the sentences. Соедините половины предложений.

- (~) Over forty percent of the working population is ... ~ ... currently seeking other employment.
- (~) The truly shocking fact, however, is ...~... that the majority of these people are doing all the wrong things to find a job.
- (~) Don't make the mistake of thinking that these ...~... out-of-the-blue opportunities are accidents.
- (~) Finding job opportunities takes a ...~... disciplined approach using strategies that are proven to work.
- (~) The only way to beat the odds and the competition is ...~... to actively market yourself and locate positions before they are advertised.
- (~) Finding a job is ...~... all about people.
- (~) Surveys estimate that ...~... 74-85 percent of available jobs are never advertised anywhere.
- (~) They know you best and can give you a jump start toward locating a job that ...~... might be right for you.
- (~) Consider extending your reach by contacting alumni from ...~... your university or training school.
- (~) Marketing yourself as a job-seeker means locating the people who ...~... who can offer or lead you to opportunities.

(??) Complete the sentences with the words given below. Подставьте слова в предложения.

- (~) The _____ of this university include many famous artists and politicians. ~ alumni
- (~) The insurance company insist I get a _____ from my regular doctor, I can't just go to the specialists. ~ referral
- (~) The local council conducted a _____ of its residents to help it decide whether to go ahead with the roadside waste collection service. ~ survey
- (~) This year's _____ will be a walk - a- thon. ~ fundraiser
- (~) Across the city yesterday, there was a feeling of bittersweet reunion as streams of humanity converged and _____ at dozens of memorial services. ~ mingled
- (~) I've been _____ ideas from the people I work with. ~ gathering
- (~) Mass lexical comparison is not a _____ method for demonstrating relationships between languages. ~ proven
- (~) The company is targeting children in their latest advertising _____. ~ campaign

- (~) The army _____ promised that I'd see the world and learn useful skills if I enlisted.
~ recruiter
- (~) Gloria is _____ pleased with our progress. ~ enormously
- (~) The _____ drop in temperature left everyone cold and confused. ~ sudden
- (~) You've got to admire his _____. He's asked her out every day for a month even though she keeps turning him down. ~ persistence
- (~) He _____ unscathed from the accident. ~ emerged
- (~) The holiday started with two _____ mishaps. ~ unrelated
- (~) What is this house's _____ price? ~ listing
- (~) Her rival _____ a quite different course. ~ pursued

Оформление работ, выполняемых в рамках самостоятельной работы осуществляется в соответствии с Методическими указаниями по оформлению письменных работ обучающихся в рамках самостоятельной работы, утвержденными Учебно-методическим советом РГСУ, Протокол № 2 от 25 июня 2015 года.

Конкретные практические задания и задания для рубежного контроля определяются в учебно-методических материалах по работе обучающихся в электронной информационно-образовательной среде РГСУ с применением технологий электронного обучения по данной дисциплине, утверждаемых ежегодно факультетом.

5. Фонд оценочных средств для проведения промежуточной аттестации обучающихся по дисциплине (модулю)

5.1. Форма промежуточной аттестации обучающегося по дисциплине (модулю)

Контрольным мероприятием промежуточной аттестации обучающихся по учебной дисциплине является **зачет/ дифференцированный зачет**, который проводится в **устной/ письменной** форме.

5.2. Перечень компетенций с указанием этапов их формирования в процессе освоения образовательной программы

Код компетенции	Содержание компетенции (части компетенции)	Результаты обучения	Этапы формирования компетенций в процессе освоения образовательной программы
ОК-1	способностью к абстрактному мышлению, анализу, синтезу	Знать: основные характеристики абстрактного мышления, особенности анализа и синтеза полученной информации	Формирование знаний происходит на этапе освоения теоретического блока вопросов: чтения и анализа профессионально и культурно-ориентированных текстов, статей и диалогов; правил речевого этикета.

		<p>Уметь: абстрактно мыслить, а также анализировать и синтезировать полученную информацию</p>	<p>Формирование умений происходит на этапе обучения реферированию и аннотированию оригинальных текстов по специальности; пользуясь отраслевым словарем, на этапе чтения оригинальной литературы по специальности, извлекая при этом необходимую для работы информацию, выявляя способы наиболее целесообразного использования языковых средств в соответствии со структурой и содержанием официально-деловых документов;</p>
		<p>Владеть: навыками абстрактного мышления, анализа и синтеза полученной информации</p>	<p>Формирования навыков и получения опыта происходит на этапе проведения конференций (публичные выступления, аргументации, ведение дискуссий на иностранном языке в объеме, предусмотренном учебной программой), составления деловой корреспонденции.</p>
<p>ОПК-2</p>	<p>готовность к коммуникации в устной и письменной формах на русском и иностранном языках для решения задач профессиональной деятельности</p>	<p>Знать: теоретические основы личностной и профессиональной коммуникации на государственном языке Российской Федерации и иностранном языке; требования речевого этикета, нормативные требования к культуре устной и письменной речи на государственном языке Российской Федерации и иностранном языке.</p>	<p>Формирование знаний происходит на этапе освоения теоретического блока вопросов: чтения и анализа профессионально и культурно-ориентированных текстов, статей и диалогов; правил речевого этикета.</p>
		<p>Уметь: формулировать мысль в устной и письменной форме на</p>	<p>Формирование умений происходит на этапе обучения реферированию и</p>

		<p>государственном языке Российской Федерации и иностранном языке; логически верно, аргументировано и ясно строить устные и письменные высказывания в различных стилях и жанрах по проблемам профессиональной деятельности; в процессе личностно-деловых коммуникаций аргументировано обосновывать свою позицию (как в устной, так и в письменной форме); доказательно подтвердить (или аргументировано опровергнуть) то или иное высказывание в предметном поле решения задач профессиональной деятельности.</p>	<p>аннотированию оригинальных текстов по специальности; пользуясь отраслевым словарем, на этапе чтения оригинальной литературы по специальности, извлекая при этом необходимую для работы информацию, выявляя способы наиболее целесообразного использования языковых средств в соответствии со структурой и содержанием официально-деловых документов;</p>
		<p>Владеть: правилами речевого этикета при решении задач личностно-деловой коммуникации различного уровня сложности; навыками грамотного и нормативно-требуемого построения устной и письменной речи, её логически верным, аргументированным и ясным изложением для решения задач профессиональной деятельности; навыками продуктивной личностной и профессиональной коммуникации на государственном языке Российской Федерации и иностранном языке.</p>	<p>Формирования навыков и получения опыта происходит на этапе проведения конференций (публичные выступления, аргументации, ведение дискуссий на иностранном языке в объеме, предусмотренном учебной программой), составления деловой корреспонденции.</p>

5.3. Описание показателей и критериев оценивания компетенций на различных этапах их формирования, описание шкал оценивания

Код компетенции	Этапы формирования компетенций	Показатель оценивания компетенции	Критерии и шкалы оценивания
ОК-1, ОПК-2	Этап формирования знаний.	<p>Теоретический блок вопросов.</p> <p>Уровень освоения программного материала, логика и грамотность изложения, умение самостоятельно обобщать и излагать материал</p>	<p>1) обучающийся глубоко и прочно освоил программный материал, исчерпывающе, последовательно, грамотно и логически стройно его излагает, тесно увязывает с задачами и будущей деятельностью, не затрудняется с ответом при видоизменении задания, умеет самостоятельно обобщать и излагать материал, не допуская ошибок – 9-10 баллов;</p> <p>2) обучающийся твердо знает программный материал, грамотно и по существу излагает его, не допуская существенных неточностей в ответе на вопрос, может правильно применять теоретические положения -7-8 баллов;</p> <p>3) обучающийся освоил основной материал, но не знает отдельных деталей, допускает неточности, недостаточно правильные формулировки, нарушает последовательность в изложении программного материала - 5-6 баллов;</p> <p>4) обучающийся не знает значительной части программного материала, допускает существенные ошибки - 0-4 балла.</p>

<p>ОК-1, ОПК-2</p>	<p>Этап формирования умений.</p>	<p>Аналитическое задание: -- чтение со словарем и без словаря текстов различных стилей (публицистического, научного, официально-делового) по специальности; -осуществление предпереводческого анализа текста и выбор общей стратегии перевода, в том числе: понимание языковых и культурологических лагун, умение устанавливать межъязыковые и межкультурные различия в обозначении предметно-логического значения имени, признака, действия, выделять коммуникативно-логическую структуру высказывания и находить способы ее передачи при переводе; - умение пользоваться переводческими приемами (антонимический перевод, описательный перевод, прием компенсации) и осуществлять переводческие трансформации (конкретизацию, генерализацию, модуляцию, смысловое развитие и целостное переосмысление) - умение вычленять и переводить социально и локально маркированные языковые средства, профессионализмы - адекватно оформлять текст на языке перевода - реферирование и</p>	<p>1) свободно справляется с задачами и практическими заданиями, правильно обосновывает принятые решения, задание выполнено верно, даны ясные аналитические выводы к решению задания, подкрепленные теорией - 9-10 баллов; 2) владеет необходимыми умениями и навыками при выполнении практических заданий, задание выполнено верно, отмечается хорошее развитие аргумента, однако отмечены погрешности в ответе, скорректированные при собеседовании -7-8 баллов; 3) испытывает затруднения в выполнении практических заданий, задание выполнено с ошибками, отсутствуют логические выводы и заключения к решению 5-6 баллов; 4) практические задания, задачи выполняет с большими затруднениями или задание не выполнено вообще, или задание выполнено не до конца, нет четких выводов и заключений по решению задания, сделаны неверные выводы по решению задания - 0-4 баллов.</p>
--------------------	----------------------------------	---	---

		<p>аннотирование оригинальных текстов по специальности; пользуясь отраслевым словарем; чтение оригинальной литературы по специальности, извлекая при этом необходимую для работы информацию, выявляя способы наиболее целесообразного использования языковых средств в соответствии со структурой и содержанием официально-деловых документов)</p> <p>Практическое применение теоретических положений применительно к профессиональным задачам, обоснование принятых решений</p>	
ОК-1, ОПК-2	Этап формирования навыков и получения опыта.	<p>Аналитическое задание: -конференции, -публичные выступления, - аргументации, - ведение дискуссий на иностранном языке в объеме, - составление деловой корреспонденции, - оформление научно-исследовательских проектов и других документов на иностранном языке</p> <p>Решение практических заданий и задач, владение навыками и умениями при</p>	

		выполнении практических заданий, самостоятельность, умение обобщать и излагать материал.	
--	--	--	--

5.4. Типовые контрольные задания или иные материалы, необходимые для оценки знаний, умений, навыков и (или) опыта деятельности, характеризующих этапы формирования компетенций в процессе освоения образовательной программы

Примерные вопросы для проведения зачета обучающихся по дисциплине (модулю)

Тексты

My family

Let me introduce myself. My name is Alexander, Alec for short. My full name is Alrxander Sergeyeovich Orlov. Orlov is my **surname**, Alexander is my first name and Sergeyeovich is my **patronymic**. I am not yet nineteen.

At the moment I am a first-year student at the University.

My parents have two more children besides me. Thus I have got an older brother and a younger sister. My sister Helen is just out of school. She is seventeen. She is a pretty girl with brown hair and soft dark-brown eyes. Her dream is to become a pianist.

My brother, whose name is Michael, is eight years my **senior**. He is twenty-seven already. He is a builder. He is married and has a family of his own. They are four in the family. He has a wife and two children – a son and a daughter. They are twins. They are lovely little children with golden hair and dark-blue eyes. They are always full of joy and **gaiety**. His wife’s name is Nina. She is a **surgeon** by profession. They are not in St. Petersburg. They are in the Far East.

My parents are not old at all. Father is fifty, and Mother is three years his **junior**. My grandparents are already **pensioners** but they are still full of life and energy. They have a house in the country. Aunt Mary is with them.

She is a pleasant-looking woman of about forty. Uncle Nick, her husband, is a librarian. He is a clever man but a little unpractical. Aunt Mary, on the other hand, is very practical and full of common sense.

They have a son. He is my cousin. Peter is nineteen, tall, a fine manly fellow. He is at the University and is studying to be a chemist. He is a clever, hard-working student, a first-class footballer, and a good runner. He is strong, quiet and thoughtful like his father.

Темы и вопросы диалогов:

1. Teenage marriage.
2. Leadership in the family.
3. Marriage contacts and romantic love.
4. Divorce and one-parent wedding.

Темы докладов:

- My family tree
- “A marriage of convenience”

- Positive and negative sides of family life
- Ideal wife/husband

Темы эссе:

1. Families with many children versus families with one child.
2. The effect of divorce on children.
3. How to bridge the “generation gap”.
4. The ideal family of the future.

Примерные вопросы для проведения экзамена обучающихся по дисциплине (модулю)

Теоретический блок вопросов:

1. Система времен в активном залоге.
2. Система времен в пассивном залоге.
3. Структура английского предложения.
4. Простое и сложное предложения.
5. Модальные глаголы.
6. Прилагательное.
7. Сфера употребления конструкции there is/re

Аналитическое задание (проблемные ситуации):

1. Not all people enjoy a 9-to-5 working day in an office. What is your opinion? What can you say for and against working from home.
2. Some graduates would like to have a highly paid job; others believe that their future job should be interesting and bring satisfaction.
3. And what about you? What is the most important thing for you in your occupation? Should students work part-time to earn money? What is your opinion?
4. Some families have an only child; others choose to have two, three or even more children. What can you say for and against being an only child in the family?
5. Our grandparents say their way of life was more much secure. However, young people have many more life opportunities nowadays. What is your opinion? Which way of life do you find more satisfying?
6. Lots of young people believe that it’s important to look nice. However, adults often think that young peoplereay too much attention to their appearance and fashion. What is your opinion? Do you care what you wear?

5.5. Методические материалы, определяющие процедуры оценивания знаний, умений, навыков и (или) опыта деятельности, характеризующих этапы формирования компетенций.

Промежуточная аттестация по дисциплине (модулю) проводится в соответствии с Положением о промежуточной аттестации обучающихся по основным профессиональным образовательным программам в Российском государственном социальном университете и Положение о балльно-рейтинговой системе оценки успеваемости обучающихся по основным профессиональным образовательным программам – программам среднего профессионального образования, программам бакалавриата, программам специалитета, программам магистратуры в Российском государственном социальном университете.

На промежуточную аттестацию отводится 20 рейтинговых баллов.

Ответы обучающегося на контрольном мероприятии промежуточной аттестации оцениваются педагогическим работником по 20 - балльной шкале, а итоговая оценка по учебной дисциплине выставляется по пятибалльной системе для дифференцированного зачета и по системе зачтено/не зачтено для зачета.

Критерии выставления оценки определяются Положением о балльно-рейтинговой системе оценки успеваемости обучающихся по основным профессиональным образовательным программам – программам среднего профессионального образования, программам бакалавриата, программам специалитета, программам магистратуры в Российском государственном социальном университете.

6. Перечень основной и дополнительной учебной литературы для освоения дисциплины (модуля)

6.1. Основная литература

1. Макарова, Е. А. Английский язык для психологов (B2—C1) : учебник и практикум для академического бакалавриата / Е. А. Макарова. — 4-е изд., перераб. и доп. — Москва : Издательство Юрайт, 2019. — 329 с. — (Бакалавр. Академический курс). — ISBN 978-5-534-01083-1. — Текст : электронный // ЭБС Юрайт [сайт]. — URL: <http://www.biblio-online.ru/bcode/431713>

6.2. Дополнительная литература

1. Аитов, В. Ф. Английский язык (A1—B1+) : учебное пособие для вузов / В. Ф. Аитов, В. М. Аитова, С. В. Кади. — 13-е изд., испр. и доп. — Москва : Издательство Юрайт, 2020. — 234 с. — (Высшее образование). — ISBN 978-5-534-07022-4. — Текст : электронный // ЭБС Юрайт [сайт]. — URL: <http://www.biblio-online.ru/bcode/452816>

7. Перечень ресурсов информационно-коммуникационной сети «Интернет», необходимых для освоения дисциплины (модуля)

Название электронного ресурса	Описание электронного ресурса	Используемый для работы адрес
Университетская информационная система РОССИЯ (УИС РОССИЯ)	Университетская информационная система РОССИЯ (УИС РОССИЯ) – электронная библиотека и база для исследований и учебных курсов в области экономики, управления, социологии, лингвистики, философии, филологии, международных отношений и других гуманитарных наук. УИС РОССИЯ поддерживается на базе Научно-исследовательского вычислительного центра МГУ имени М.В. Ломоносова	https://uisrussia.msu.ru/ 100% доступ
Электронная библиотека учебников	На сайте представлены учебники, лекции, доклады, монографии по естественным и гуманитарным наукам.	http://studentam.net 100% доступ
Cyberleninka	Содержит каталог научной периодики по большому количеству научных дисциплин, который содержит полную информацию о научных журналах в электронном виде, включающую их описания и все вышедшие выпуски с содержанием, темами научных статей и	http://cyberleninka.ru/journal 100% доступ

Единое окно доступа к образовательным ресурсам	их полными текстами. Информационная система предоставляет свободный доступ к каталогу образовательных интернет-ресурсов и полнотекстовой электронной учебно-методической библиотеке для общего и профессионального образования	http://window.edu.ru/library 100% доступ
Электронные библиотеки. Электронные библиотеки, словари, энциклопедии	Интернет-ресурсы образовательного и научно-образовательного назначения, оформленные в виде электронных библиотек, словарей и энциклопедий, предоставляют открытый доступ к полнотекстовым информационным ресурсам, представленным в электронном формате — учебникам и учебным пособиям, хрестоматиям и художественным произведениям, историческим источникам и научно-популярным статьям, справочным изданиям и др.	http://gigabaza.ru/doc/131454.html 100% доступ

8. Методические указания для обучающихся по освоению дисциплины (модуля)

Освоение обучающимся дисциплины (модуля) «**Иностранный язык**» предполагает изучение материалов дисциплины на аудиторных занятиях и в ходе самостоятельной работы. Аудиторные занятия проходят в форме лекций, семинаров и практических занятий. Самостоятельная работа включает разнообразный комплекс видов и форм работы обучающихся.

Для успешного освоения дисциплины (модуля) и достижения поставленных целей необходимо внимательно ознакомиться с рабочей программы дисциплины (модуля), доступной в электронной информационно-образовательной среде РГСУ.

Следует обратить внимание на списки основной и дополнительной литературы, на предлагаемые преподавателем ресурсы информационно-телекоммуникационной сети Интернет. Эта информация необходима для самостоятельной работы обучающегося.

При подготовке к аудиторным занятиям необходимо помнить особенности каждой формы его проведения.

Подготовка к учебному занятию лекционного типа заключается в следующем.

С целью обеспечения успешного обучения обучающийся должен готовиться к лекции, поскольку она является важнейшей формой организации учебного процесса, поскольку:

- знакомит с новым учебным материалом;
- разъясняет учебные элементы, трудные для понимания;
- систематизирует учебный материал;
- ориентирует в учебном процессе.

С этой целью:

внимательно прочитайте материал предыдущей лекции;
ознакомьтесь с учебным материалом по учебнику и учебным пособиям с темой прочитанной лекции;

внесите дополнения к полученным ранее знаниям по теме лекции на полях лекционной тетради;

запишите возможные вопросы, которые вы зададите лектору на лекции по материалу изученной лекции;

постарайтесь уяснить место изучаемой темы в своей подготовке;

узнайте тему предстоящей лекции (по тематическому плану, по информации лектора) и запишите информацию, которой вы владеете по данному вопросу.

Подготовка к занятию семинарского типа.

При подготовке и работе во время проведения лабораторных работ и занятий семинарского типа следует обратить внимание на следующие моменты: на процесс предварительной подготовки, на работу во время занятия, обработку полученных результатов, исправление полученных замечаний.

Предварительная подготовка к учебному занятию семинарского типа заключается в изучении теоретического материала в отведенное для самостоятельной работы время, ознакомление с инструктивными материалами с целью осознания задач лабораторной работы/практического занятия, техники безопасности при работе с приборами, веществами.

Работа во время проведения учебного занятия семинарского типа включает:

– консультирование студентов преподавателями и вспомогательным персоналом с целью предоставления исчерпывающей информации, необходимой для самостоятельного выполнения предложенных преподавателем задач, ознакомление с правилами техники безопасности при работе в лаборатории;

– самостоятельное выполнение заданий согласно обозначенной учебной программой тематики.

Самостоятельная работа.

Для более углубленного изучения темы задания для самостоятельной работы рекомендуется выполнять параллельно с изучением данной темы. При выполнении заданий по возможности используйте наглядное представление материала. Более подробная информация о самостоятельной работе представлена в разделах «Учебно-методическое обеспечение самостоятельной работы по дисциплине (модулю)», «Методические указания к самостоятельной работе по дисциплине (модулю)».

9. Информационно-технологическое обеспечение образовательного процесса по дисциплине (модулю)

9.1. Информационные технологии

1. Персональные компьютеры;
2. Доступ к интернет;
3. Проектор.

9.2. Программное обеспечение

1. Microsoft Office (Word, Excel).

9.3. Информационные справочные системы

№№	Название электронного ресурса	Описание электронного ресурса	Используемый для работы адрес
1.	ЭБС «Университетская библиотека онлайн»	Электронно-библиотечная система, электронные книги и аудиокниг, учебники для ВУЗов, средних специальных учебных заведений и школы, а также научные монографии, научная периодика, в т.ч. журналы ВАК.	http://biblioclub.ru/ 100% доступ
2.	Научная электронная библиотека	Поиск по рефератам и полным текстам статей, опубликованных в	http://elibrary.ru/ Доступ с любого

	eLIBRARY.ru	российских и зарубежных научно-технических журналах.	компьютера в сети Университета
3.	ЭБС издательства «Юрайт»	Электронно-библиотечная система, коллекция электронных версий книг.	https://urait.ru/ 100% доступ
4.	ЭБС издательства "ЛАНЬ"	Электронно-библиотечная система, коллекция электронных версий книг.	http://e.lanbook.com/ 100% доступ
5.	ЭБС "Book.ru"	Электронно-библиотечная система, коллекция электронных версий книг.	http://www.book.ru 100% доступ
6.	База данных EastView	Полнотекстовая база данных периодики.	http://ebiblioteka.ru/ С любого компьютера в сети Университета
7.	База данных международного индекса научного цитирования – Scopus:	Библиографическая и реферативная информация и инструменты для отслеживания цитируемости статей, опубликованных в научных изданиях.	http://www.scopus.com/ Доступ с любого компьютера в сети Университета.
8.	Международный индекс научного цитирования Web of Science (Web of Knowledge)	Библиографическая и реферативная информация и инструменты для отслеживания цитируемости статей, опубликованных в научных изданиях. Университета.	http://webofknowledge.com; Доступ с любого компьютера в сети Университета.
9	Президентская библиотека им. Б.Н.Ельцина	Общегосударственное электронное хранилище цифровых копий важнейших документов по истории, теории и практике российской государственности, русскому языку, а также мультимедийных образовательных, научно-образовательных, культурно-просветительских и информационно-аналитических ресурсов.	https://www.prlib.ru/ Доступ в электронном читальном зале Научной библиотеки Университета.
10	Национальная электронная библиотека	Крупнейшее собрание книг, диссертаций, музыкальных нот, карт и прочих материалов.	https://rusneb.ru/ доступ к полной коллекции с компьютеров в электронном читальном зале Научной библиотеки Университета
11.	Видеотека учебных фильмов «Решение»	Коллекция учебных видеофильмов	http://eduvideo.online 100% доступ

10. Материально-техническое обеспечение образовательного процесса по дисциплине (модулю)

Для изучения дисциплины (модуля) «Иностранный язык» в рамках реализации основной профессиональной образовательной программы по направлению подготовки 37.05.01 «Клиническая психология» (уровень специалитета) используются:

Учебная аудитория для занятий семинарского типа: оснащена специализированной мебелью (стол для преподавателя, парты, стулья, доска для написания мелом); техническими средствами обучения (видеопроjectionное оборудование, средства звуковоспроизведения, экран и имеющие выход в сеть Интернет), а также (при наличии) демонстрационными печатными пособиями (таблицы

"Основная грамматика английского языка"), экранно-звуковыми средствами обучения (CD "Разговорный английский»; демонстрационными материалами (лицензированные видеофильмы по данному направлению профессиональной деятельности).

Помещения для самостоятельной работы обучающихся: оснащены специализированной мебелью (парты, стулья) техническими средствами обучения (персональные компьютеры с доступом в сеть интернет и обеспечением доступа в электронно-информационную среду университета, программным обеспечением).

11. Образовательные технологии

При реализации дисциплины (модуля) «Иностранный язык» применяются различные образовательные технологии, в том числе технологии электронного обучения.

Освоение дисциплины (модуля) «Иностранный язык» предусматривает использование в учебном процессе активных и интерактивных форм проведения учебных занятий в форме деловых и ролевых игр в сочетании с внеаудиторной работой с целью формирования и развития профессиональных навыков обучающихся.

При освоении дисциплины (модуля) «Иностранный язык» предусмотрено применение электронного обучения.

Учебные часы дисциплины (модуля) «Иностранный язык» предусматривают классическую контактную работу преподавателя с обучающимся в аудитории и контактную работу посредством электронной информационно-образовательной среды в синхронном и асинхронном режиме (вне аудитории) посредством применения возможностей компьютерных технологий (электронная почта, электронный учебник, тестирование, вебинар, видеофильм, презентация, форум и др.).

Методика применения дистанционных образовательных технологий при реализации дисциплины (модуля) «Иностранный язык» представлена в приложениях основной профессиональной образовательной программы по специальности **37.05.01 «Клиническая психология»**.

Лист регистрации изменений

№ п/п	Содержание изменения	Реквизиты документа об утверждении изменения	Дата введения изменения
1.	Утверждена и введена в действие на основании Федерального государственного образовательного стандарта высшего профессионального образования по специальности 37.05.01 Клиническая психология (уровень специалитета), утвержденным приказом Министерства образования и науки Российской Федерации от 12 сентября 2016 г. № 1181	Протокол Ученого совета РГСУ № 24 от «18» июня 2020 года	01.09.2020



Министерство науки и высшего образования Российской Федерации
ФЕДЕРАЛЬНОЕ ГОСУДАРСТВЕННОЕ БЮДЖЕТНОЕ ОБРАЗОВАТЕЛЬНОЕ УЧРЕЖДЕНИЕ
ВЫСШЕГО ОБРАЗОВАНИЯ
«РОССИЙСКИЙ ГОСУДАРСТВЕННЫЙ СОЦИАЛЬНЫЙ
УНИВЕРСИТЕТ»



УТВЕРЖДАЮ

Декан факультета психологии
_____ / Е.А. Петрова /
29 апреля 2020 г.

**РАБОЧАЯ ПРОГРАММА ДИСЦИПЛИНЫ (МОДУЛЯ)
БЕЗОПАСНОСТЬ ЖИЗНЕДЕЯТЕЛЬНОСТИ**

**Специальность
37.05.01 «Клиническая психология»**

**Специализация
Патопсихологическая диагностика и психотерапия**

**ОБРАЗОВАТЕЛЬНАЯ ПРОГРАММА ВЫСШЕГО ОБРАЗОВАНИЯ -
ПРОГРАММА СПЕЦИАЛИТЕТА**

**Уровень профессионального образования
Высшее образование – специалитет**

**Форма обучения
Очная**

Москва 2020

Рабочая программа дисциплины (модуля) **Безопасность жизнедеятельности** разработана на основании федерального государственного образовательного стандарта высшего образования по специальности **37.05.01 Клиническая психология (уровень специалитета)**, утвержденного приказом Министерства образования и науки Российской Федерации от 12.09.2016 № 1181, учебного плана по основной профессиональной образовательной программе высшего образования.

Рабочая программа дисциплины (модуля) разработана кандидатом биологических наук, доцентом Ф.Ф. Арсланбековой.

Руководитель основной профессиональной образовательной программы
к.псх.н., доцент, доцент
факультета психологии



Д.В. Савченко

(подпись)

Рабочая программа дисциплины (модуля) обсуждена и утверждена на заседании Ученого совета факультета экологии и техносферной безопасности
Протокол № 09 от «29» апреля 2020 года.

Декан факультета

Р.Х. Габайдуллин

(подпись)

Рабочая программа дисциплины (модуля) рекомендована к утверждению представителями организаций-работодателей:

Наименование организации-работодателя
должность

И.О. Фамилия

(подпись)

Наименование организации-работодателя
должность

И.О. Фамилия

(подпись)

Рабочая программа дисциплины (модуля) рецензирована и рекомендована к утверждению:

Директор АНО «Института безопасности труда», доцент, кандидат технических наук



А.Г. Федорев

(подпись)

Доктор медицинских наук, доцент,
Профессор кафедры техносферной безопасности и экологии



Т.П. Яковлева

Согласовано
Научная библиотека, директор



И.Г. Маляр

(подпись)

СОДЕРЖАНИЕ:

1. Общие положения	4
1.1. Цель и задачи дисциплины (модуля)	4
1.2. Место дисциплины (модуля) в структуре основной профессиональной образовательной программы	4
2. Объем дисциплины (модуля), включая контактную работу обучающегося с преподавателем и самостоятельную работу обучающегося	6
3. Содержание учебной дисциплины	6
3.1. Учебно-тематический план по очной форме обучения	6
4. Учебно-методическое обеспечение самостоятельной работы обучающихся по дисциплине (модулю) ..	8
4.2. Методические указания к самостоятельной работе по дисциплине (модулю)	9
Задания для рубежного контроля	16
5. Фонд оценочных средств для проведения промежуточной аттестации обучающихся по дисциплине (модулю)	17
5.1. Форма промежуточной аттестации обучающегося по дисциплине (модулю)	17
5.2. Перечень компетенций с указанием этапов их формирования в процессе освоения образовательной программы.	17
5.3. Описание показателей и критериев оценивания компетенций на различных этапах их формирования, описание шкал оценивания	18
5.4. Типовые контрольные задания или иные материалы, необходимые для оценки знаний, умений, навыков и (или) опыта деятельности, характеризующих этапы формирования компетенций в процессе освоения образовательной программы	20
12. Осуществите анализ Концепции долгосрочного социально-экономического развития Российской Федерации на период до 2020 года. Разработайте предложения по ее оптимизации.	22
5.5. Методические материалы, определяющие процедуры оценивания знаний, умений, навыков и (или) опыта деятельности, характеризующих этапы формирования компетенций.	22
6. Перечень основной и дополнительной учебной литературы для освоения дисциплины (модуля)	23
6.1. Основная литература	23
6.2. Дополнительная литература	23
7. Перечень ресурсов информационно-коммуникационной сети «Интернет», необходимых для освоения дисциплины (модуля)	23
8. Методические указания для обучающихся по освоению дисциплины (модуля)	23
9. Информационно-технологическое обеспечение образовательного процесса по дисциплине (модулю) ..	25
9.1. Информационные технологии	25
9.2. Программное обеспечение	25
9.3. Информационные справочные системы	25
10. Материально-техническое обеспечение образовательного процесса по учебной дисциплине	27
11. Образовательные технологии	27

1. Общие положения

1.1. Цель и задачи дисциплины (модуля)

Цель дисциплины (модуля):

– формирование профессиональной культуры безопасности (ноксологической культуры), под которой понимается готовность и способность личности использовать в профессиональной деятельности приобретенную совокупность знаний, умений и навыков для обеспечения безопасности в сфере своей профессиональной деятельности; характера мышления и ценностных ориентаций, при которых вопросы безопасности рассматриваются в качестве приоритета;

– формирование у студентов представления о неразрывном единстве эффективной профессиональной деятельности с требованиями к безопасности и защищенности человека.

Изучением дисциплины достигается понимание того, что реализация требований безопасности жизнедеятельности гарантирует сохранение работоспособности и здоровья человека в различных жизненных условиях и готовит его к рациональным действиям при возникновении экстремальных ситуаций.

Задачи дисциплины (модуля):

1. Приобретение понимания проблем устойчивого развития и рисков, связанных с деятельностью человека;
2. Овладение приемами рационализации жизнедеятельности, ориентированными на снижения антропогенного воздействия на природную среду и обеспечение безопасности личности и общества;
3. Формирование культуры безопасности, экологического сознания и риск-ориентированного мышления, при котором вопросы безопасности и сохранения окружающей среды рассматриваются в качестве важнейших приоритетов жизнедеятельности человека;
4. Формирование культуры профессиональной безопасности, способностей для идентификации опасности и оценивания рисков в сфере своей профессиональной деятельности;
5. Готовности применения профессиональных знаний для минимизации негативных экологических последствий, обеспечения безопасности и улучшения условий труда в сфере своей профессиональной деятельности;
6. Мотивации и способностей для самостоятельного повышения уровня культуры безопасности;
7. Способностей к оценке вклада своей предметной области в решение экологических проблем и проблем безопасности;
8. Способностей для аргументированного обоснования своих решений с точки зрения безопасности;
9. Приобретения устойчивых навыков, необходимых для принятия быстрых и четких решений и выполнения действий, необходимых для предупреждения опасных последствий.

1.2. Место дисциплины (модуля) в структуре основной профессиональной образовательной программы

Дисциплина (модуль) «**Безопасность жизнедеятельности**» реализуется в **базовой** части Блока 1 «Дисциплины (модули)» основной профессиональной образовательной программы «**Клиническая психология**» по специальности **37.05.01 Клиническая психология (уровень специалитета)** в очной форме обучения.

Изучение дисциплины (модуля) «Безопасность жизнедеятельности» базируется на знаниях и умениях, полученных обучающимися ранее в ходе освоения программного материала ряда учебных дисциплин: "История", «Технологии самоорганизации и эффективного взаимодействия», «Правоведение», «Экономика», "Физическая культура".

Изучение дисциплины (модуля) «**Безопасность жизнедеятельности**» является базовым для последующего освоения программного материала учебных дисциплин: «Информатика и основы информационно-коммуникационных технологий», «Психология труда».

1.3. Планируемые результаты обучения по дисциплине (модулю) в рамках планируемых результатов освоения основной профессиональной образовательной программы

Процесс освоения дисциплины (модуля) направлен на формирование у обучающихся следующих **общекультурных** компетенций:

- готовностью действовать в нестандартных ситуациях, нести социальную и этическую ответственность за принятые решения (ОК-6).
- способностью использовать приемы первой помощи, методы защиты в условиях чрезвычайных ситуаций. (ОК-9).

В результате освоения дисциплины (модуля) обучающийся должен демонстрировать следующие результаты:

Код компетенции	Содержание компетенции	Результаты обучения
ОК-6	готовностью действовать в нестандартных ситуациях, нести социальную и этическую ответственность за принятые решения	<p>Знать: способы действий в чрезвычайных ситуациях техногенного, антропогенного и природного происхождения; основные методы защиты производственного персонала и населения от возможных последствий аварий, катастроф, стихийных бедствий</p>
		<p>Уметь: действовать в нестандартных ситуациях, нести социальную и этическую ответственность за принятые решения</p>
		<p>Владеть: обстановкой, сложившейся в результате чрезвычайных ситуаций техногенного, антропогенного и природного происхождения; методами защиты производственного персонала и населения от возможных последствий аварий, катастроф, стихийных бедствий</p>
ОК-9	способностью использовать приемы первой помощи, методы защиты в условиях чрезвычайных ситуаций	<p>Знать: приемы первой помощи, методы защиты в условиях чрезвычайных ситуаций, мероприятия по защите персонала и населения при чрезвычайных ситуациях техногенного, антропогенного и природного происхождения; основные методы защиты производственного персонала и населения от возможных последствий аварий, катастроф, стихийных бедствий;.</p> <p>Уметь: выбирать способы и методы защиты производственного персонала и населения от возможных последствий</p>

		аварий, катастроф, стихийных бедствий; выбирать способы доврачебной помощи пострадавшим в соответствии с конкретными последствиями в условиях чрезвычайной ситуации.
		Владеть: способами и методами защиты персонала и населения при чрезвычайных ситуациях техногенного, антропогенного и природного происхождения; способами оказания доврачебной медицинской помощи пострадавшим и использования необходимых методов защиты

2. Объем дисциплины (модуля), включая контактную работу обучающегося с преподавателем и самостоятельную работу обучающегося

Общая трудоемкость дисциплины (модуля) составляет 2 зачетных единицы.

Вид учебной работы	Всего часов	Семестры			
		1			
Аудиторные учебные занятия, всего	20	20			
В том числе контактная работа обучающихся с преподавателем					
Учебные занятия лекционного типа	16	16			
Учебные занятия семинарского типа	4	4			
Лабораторные занятия	0	0			
Самостоятельная работа обучающихся*, всего	52	52			
В том числе:					
Подготовка к лекционным и практическим занятиям, самостоятельное изучение разделов дисциплины в ЭИОС	20	20			
Выполнение практических заданий	28	28			
Рубежный текущий контроль	4	4			
Вид промежуточной аттестации, контроль (час)	0	зачет			
Общая трудоемкость учебной дисциплины, з.е.	2	2			

3. Содержание учебной дисциплины

3.1. Учебно-тематический план по очной форме обучения

Объем учебных занятий составляет 20 часов.

Объем самостоятельной работы – 52 часа.

Раздел, тема	Виды учебной работы, академических часов					
	Всего	Самостоятельная работа, в т.ч. промежуточная аттестация (СРС + контроль)	Контактная работа обучающихся с преподавателем			
			Всего	Лекционного типа	Семинарского типа	Лабораторные занятия
Модуль 1 (семестр 1)						
Раздел 1. Теоретико-методологические основы безопасности жизнедеятельности как науки и учебной дисциплины	36	26	10	8	2	0
Тема 1.1. Теоретические и методические подходы к анализу безопасности как социального явления	9	7	2	2		
Тема 1.2. Защищенность личности, общества и государства как стратегическая цель современной России	9	6	3	2	1	
Тема 1.3. Управление процессом безопасности жизнедеятельности в современных условиях	9	7	2	2		
Тема 1.4. Экономическая безопасность как фундамент устойчивого развития современной России	9	6	3	2	1	
Раздел 2. Обеспечение безопасности жизнедеятельности в социальной, природной и технической средах в том числе в чрезвычайных ситуациях	36	26	10	8	2	0
Тема 2.1. Социальная безопасность как условие общественной безопасности в Российской Федерации	9	7	2	2		
Тема 2.2. Экологическая	9	6	3	2	1	

безопасность в системе энергетического развития современной России						
Тема 2.3. Информационная безопасность как состояние защищенности личности, общества и государства от внутренних и внешних информационных угроз	9	7	2	2		
Тема 2.4. Техносферная безопасность в системе национальной безопасности Российской Федерации	9	6	3	2	1	
Общий объем, часов	72	52	20	16	4	0
Форма промежуточной аттестации	зачет					

4. Учебно-методическое обеспечение самостоятельной работы обучающихся по дисциплине (модулю)

4.1. Виды самостоятельной работы обучающихся по дисциплине (модулю)

Раздел, тема	Всего СРС + контроль	Виды самостоятельной работы обучающихся, в т.ч. контроль						
		Академическая активность, час	Форма академической активности	Выполнение практ. заданий, час	Форма практического задания	Рубежный текущий контроль, час	Форма рубежного текущего контроля	Контроль (промежут. аттестация), час
Модуль 1 (семестр 2)								
Раздел 1	26	10	Подготовка к лекционным и практическим занятиям, самостоятельное изучение раздела в ЭИОС	14	реферат	2	Компьютерное тестирование или иная форма рубежного контроля по усмотрению преподавателя	0
Раздел 2	26	10	Подготовка к лекционным и практическим занятиям, самостоятельное изучение раздела в ЭИОС	14	реферат	2	Компьютерное тестирование или иная форма рубежного контроля по усмотрению преподавателя	0
Общий объем, часов	52	20		28		4		0

Форма промежуточной аттестации	зачет
---------------------------------------	--------------

4.2. Методические указания к самостоятельной работе по дисциплине (модулю)

Семестр 1

РАЗДЕЛ 1. «Теоретико-методологические основы безопасности жизнедеятельности как науки и учебной дисциплины»

Цель: Ознакомиться с теоретико-методологическими основами безопасности жизнедеятельности как науки и учебной дисциплины, а также базовыми её понятиями и методами её исследований.

Перечень изучаемых элементов содержания

Теоретические и методические подходы к анализу безопасности как социального явления. Защищенность личности, общества и государства как стратегическая цель современной России. Управление процессом безопасности жизнедеятельности в современных условиях Экономическая безопасность как фундамент устойчивого развития современной России.

Тема 1. Теоретические и методические подходы к анализу безопасности как социального явления.

Вопросы для самоподготовки:

1. Характеристика угроз человеку в древнем мире
2. Характеристика угроз человеку в современном мире
3. Место безопасности в системе потребностей человека
4. Стратегия национальной безопасности Российской Федерации 2017 года как система научных взглядов на решение проблем безопасности личности, общества и государства
5. Классификация рисков
6. Классификация угрожающих факторов
7. Классификация опасностей
8. Классификация угроз
9. Основные структурные элементы безопасности
10. Основные звенья механизма обеспечения безопасности
11. Основные методы обеспечения безопасности в современной России
12. Структурно-содержательные компоненты категории «Жизнедеятельность»
13. Критерии чрезвычайной ситуации (по Б.Н. Перфильеву)
14. Классификация чрезвычайных ситуаций
15. Сущность, структура и содержание процесса обеспечения безопасности жизнедеятельности

Тема 2. Защищенность личности, общества и государства как стратегическая цель современной России.

Вопросы для самоподготовки:

1. Социально-психологический феномен человека и безопасность личности
2. Влияние темперамента личности на её безопасность
3. Личность как объект и субъект безопасности
4. Сущность и содержание элементов, влияющих на безопасность личности
5. Сущность и содержание общества как субъекта и объекта безопасности
6. Характеристика общества, его основных компонентов, закладывающих основы для его устойчивого развития

7. Социальная структура общества, влияющая на процесс безопасности жизнедеятельности личности, общества и государства
8. Гражданское общество, как условие безопасной жизнедеятельности личности и государства
9. Основные структурные элементы гражданского общества, влияющие на процесс безопасности жизнедеятельности личности и государства
10. Условия формирования гражданского общества в Российской Федерации
11. Основные элементы системы, обеспечивающие безопасность жизнедеятельности во взаимоотношениях государства и гражданского общества
12. Государство как социальный институт и основной субъект безопасности
13. Социальное предназначение государства и безопасность
14. Основные функции государства и безопасность

Тема 3. Управление процессом безопасности жизнедеятельности в современных условиях

Вопросы для самоподготовки

1. Роль субъекта и объекта управления безопасностью в современных условиях
2. Схема функционирования системы при решении проблем безопасности
3. Влияние факторов и переменных внешней и внутренней среды организации на решение проблем безопасности
4. Структура и содержание процесса управления безопасностью в организации
5. Главные цели Организация Объединенных Наций и их
6. влияние на безопасность
7. Декларация тысячелетия, выдвинутая ООН и безопасность личности, общества и государства
8. Состав Организации Объединенных Наций и её влияние на безопасность личности, общества и государства
9. Характеристика законодательства РФ об охране труда в современных условиях
10. Конституция РФ об охране труда и ее связь с безопасностью личности, общества и государства
11. Основное содержание процесса по охране труда в современных условиях
12. Основное содержание Федерального закона «Об охране труда» и безопасность личности, общества и государства
13. Основные направления государственной политики в области охраны труда в современных условиях
14. Основное содержание прав работников в области охраны труда

Тема 4. Экономическая безопасность как фундамент устойчивого развития современной России.

Вопросы для самоподготовки

1. Современные подходы к понятию "Экономическая безопасность"
2. Классификационная схема экономической безопасности как объекта исследования
3. Современные подходы к понятию "Экономическая безопасность"
4. Экономическое обоснование концепции устойчивого развития как основы экономической безопасности
5. Система показателей экономической безопасности
6. Определяющие факторы развития современной мировой экономики
7. Национальные интересы в сфере реальной экономики как основа ее экономической безопасности
8. Алгоритм деятельности по учету укрупненных национальных интересов в сфере экономики
9. Основные причины затрудненности обеспечения роста экономики в нашей стране

10. Характеристика основных элементов недобросовестной конкуренции в постсоветской экономике России.
11. Основные факторы, влияющие сегодня на состояние российской экономики
12. Цель Государственной стратегии экономической безопасности Российской Федерации в современных условиях
13. Алгоритм деятельности государства по обеспечению экономической безопасности в современных условиях
14. Мероприятия, необходимые для создания экономической безопасности в современных условиях
15. Роль государства в системе регулирования экономической системы как основы экономической безопасности

ПРАКТИЧЕСКОЕ ЗАДАНИЕ К РАЗДЕЛУ 1

Форма практического задания: эссе.

Эссе – это развернутое и аргументированное изложение точки зрения студента в виде сочинения по рассматриваемой теме (проблеме).

При подготовке эссе следует придерживаться следующей структуры:

1. Оглавление

2. Введение. Во введении дать обоснование выбора темы, раскрыть проблематику выбранной темы (объем 1 – 2 с).

3. Основная часть. Привести и аргументировать основные тезисы по проблеме. (объем 4 – 6 с).

4. Заключение. Сделать общие выводы по проблеме, заявленной в эссе (объем 1 – 2 с).

Примерный перечень тем эссе к разделу 1:

1. Характеристика угроз человеку в современном мире
2. Место безопасности в системе потребностей человека
3. Стратегия национальной безопасности Российской Федерации 2017 года как система научных взглядов на решение проблем безопасности личности, общества и государства
4. Классификация рисков
5. Классификация угрожающих факторов
6. Основные звенья механизма обеспечения безопасности
7. Основные методы обеспечения безопасности в современной России
8. Критерии чрезвычайной ситуации (по Б.Н.Перфильеву)
9. Классификация чрезвычайных ситуаций
10. Социально-психологический феномен человека и безопасность личности
11. Влияние темперамента личности на её безопасность
12. Факторы формирования личности безопасного типа
13. Социальная адаптация личности как важнейшее условие ее безопасности
14. Влияние характера личности на её безопасность
15. Основные угрозы духовной безопасности личности
16. Факторы социализации личности, влияющие на ее безопасность жизнедеятельности
17. Особенности влияния на личность окружающей социальной среды
18. Личность как объект и субъект безопасности
19. Сущность и содержание элементов, влияющих на безопасность личности
20. Сущность и содержание общества как субъекта и объекта безопасности
21. Характеристика общества, его основных компонентов, закладывающих основы для его
22. Основные функции государства и безопасность
23. Внутренние функции государства и безопасность
24. Внешние функции государства и безопасность

25. Формы государственного устройства и безопасность жизнедеятельности
26. Основные структурные элементы государства и их роль в обеспечении безопасности
27. Роль государства в формировании взаимодействия структур гражданского общества, как основы безопасности жизнедеятельности
28. Система показателей экономической безопасности
29. Определяющие факторы развития современной мировой экономики
30. Национальные интересы в сфере реальной экономики как основа ее экономической безопасности
31. Цель Государственной стратегии экономической безопасности Российской Федерации в современных условиях
32. Роль государства в системе регулирования экономической системы как основы экономической безопасности

Общий объем эссе составляет 8 – 10 с формата А4, включая титульный лист размер шрифта 14 Пт, интервал -1,5, шрифт Times New Roman.

.Примерными критериями оценки эссе являются:

- оригинальность текста (не ниже 75%);
- уровень аргументации, способность отстаивать свою точку зрения;
- наличие обобщения и собственных выводов в заключении;

качество оформления эссе.

РУБЕЖНЫЙ КОНТРОЛЬ К РАЗДЕЛУ 1:

Форма рубежного контроля – тестирование

(??) Теоретические и методические основы теории безопасности как социальной проблемы современности(??)

??В содержательном плане понятие «опасность» — это:

- (?)угроза совершения какого-либо опасного действия;
- (?)состояние социальной системы, находящейся в неустойчивом состоянии;
- (!)вполне осознаваемая, но не фатальная вероятность нанесения вреда кому-либо, чему-либо, определяемая наличием объективных и субъективных факторов, обладающих поражающими свойствами;
- (?)риск в стадии реализации.

(??)В содержательном плане понятие «вызов» — это:

- (?)состояние социальной системы, находящейся в неустойчивом состоянии;
- (!)совокупность обстоятельств, не обязательно конкретно угрожающего характера, но безусловно, требующих реагировать на них;
- (?)угроза совершения какого-либо опасного действия;
- (?)риск в стадии реализации

(??)Формы проявления опасностей:

- (?)намерения;
- (?)планы;
- (?)подготовка и проведение действий;
- (!)все выше перечисленное.

Выборка – 20 из 60

Время прохождения теста – 50 минут

Максимальное количество баллов за тест – 100.

РАЗДЕЛ 2. «Обеспечение безопасности жизнедеятельности в социальной, природной и технической средах в том числе в чрезвычайных ситуациях»

Цель: Ознакомиться с процессом обеспечения безопасности жизнедеятельности в социальной, природной и технической средах в том числе в чрезвычайных ситуациях., а также методами его исследования.

Перечень изучаемых элементов содержания

Социальная безопасность как условие общественной безопасности в Российской Федерации. Экологическая безопасность в системе энергетического развития современной России. Информационная безопасность, как состояние защищенности личности, общества и государства от внутренних и внешних информационных угроз. Техносферная безопасность в системе национальной безопасности Российской Федерации. Организация процесса оказания первой помощи пострадавшим в чрезвычайных ситуациях

Тема 5. Социальная безопасность как условие общественной безопасности в Российской Федерации.

Вопросы для самоподготовки:

1. Методика анализа социальной безопасности как социального явления
2. Объект социальной безопасности: личность, ее жизненно важные права и свободы в социальной сфере жизнедеятельности общества
3. Характерные черты социальной безопасности в обществе
4. Система социальной безопасности государства
5. Роль гражданского общества в системе национальной безопасности
6. Основные виды общественной безопасности
7. Характеристика опасностей и чрезвычайных ситуаций социального характера
8. Роль и место Стратегии национальной безопасности в системе документов стратегического планирования Российской Федерации
9. Декриминализация российского общества как основа социальной безопасности в современной России
10. Структурно-логическая модель процесса социального обеспечения в Российской Федерации как механизма обеспечения социальной безопасности
11. Государственная система социального обеспечения в Российской Федерации
12. Сущность, структура, содержание социальной политики
13. Направления, необходимые для обеспечения социальной безопасности
14. Организация процесса оказания первой помощи пострадавшим в чрезвычайных ситуациях социального характера
15. Социальная профилактика, как важнейший механизм социальной безопасности

Тема 6. Экологическая безопасность в системе энергетического развития современной России.

Вопросы для самоподготовки:

1. Экологическая составляющая в системе жизнедеятельности личности, общества и государства
2. Модель устойчивого развития как составной части безопасность жизнедеятельности личности, общества и государства
3. Устойчивое функционирование экологической системы как обязательное условие ее безопасности
4. Основные объекты экологической безопасности
5. Характеристика угроз человеку в окружающей социоприродной и социотехнических средах безопасности
6. Типология экологических факторов, влияющих на безопасность жизнедеятельности
7. Антропогенное воздействие человека на природу как глобальная угроза безопасности жизнедеятельности

8. Сущность и содержание процесса влияния глобальных проблем человечества на обеспечение безопасности жизнедеятельности личности, общества и государства.
9. Характер изменений окружающей среды и ожидаемые тенденции до 2030 года
10. Мировые источники опасности для России в экологической сфере
11. Особенности влияния экологических факторов на состояние здоровья населения
12. Система экологической безопасности в Российской Федерации
13. Система управления экологической безопасностью в России
14. Система экологического мониторинга
15. Организация процесса оказания первой помощи пострадавшим в чрезвычайных ситуациях природного характера

Тема 7. Информационная безопасность как состояние защищенности личности, общества и государства от внутренних и внешних информационных угроз.

Вопросы для самоподготовки

1. Сущность, структура и содержание социального "Закона информированности и упорядоченности"
2. Сущность и содержание информации и ее влияние на безопасность
3. Содержание понятия "Информационная сфера"
4. Доктрина информационной безопасности Российской Федерации;
5. Интересы личности в информационной сфере
6. Интересы общества в информационной сфере
7. Интересы государства в информационной сфере
8. Характеристика национальных информационных ресурсов
9. Характеристики информации и информационных массивов
10. Сущность и содержание технологических секретов
11. Структура и содержание деловой информации
12. Виды угроз информационной безопасности Российской Федерации
13. Механизм причинения ущерба интересам личности, общества и государства через воздействия в информационной сфере
14. Источники угроз информационной безопасности Российской Федерации, характеризующиеся как внешние
15. Угрозы информационной безопасности, условно относящиеся к внутренней сфере
Принципы построения комплексной системы защиты информации в Российской Федерации

Тема 8. Техносферная безопасность в системе национальной безопасности Российской Федерации

Вопросы для самоподготовки

1. Структурно-содержательная модель техносферы, как компонента безопасности
2. Техносферная безопасность как составная часть безопасности России
3. Негативные факторы техносферы
4. Характеристика опасных и вредных производственных факторов влияющих на безопасность
5. Структурные элементы техносферной безопасности
6. Структурно-функциональный подход к анализу техносферных процессов
7. Место технологических процессов в системе угроз природного и искусственного (антропогенного) характера
8. Характеристика угроз техногенного характера
9. Единая государственная система предупреждения и ликвидации чрезвычайных ситуаций

10. Система мониторинга и прогнозирования чрезвычайных ситуаций и безопасность личности, общества и государства
11. Основные задачи РСЧС и безопасность личности, общества и государства
12. Основные направления подготовки и проведения комплекса мероприятий по предупреждению ЧС и повышению устойчивости функционирования предприятий, организаций, учреждений
13. Определение транспортной безопасности в Российской Федерации
14. Основные причины автомобильных аварий в Российской Федерации
15. Система транспортной безопасности в Российской Федерации
16. Организация процесса оказания первой помощи пострадавшим в чрезвычайных ситуациях техногенного характера

ПРАКТИЧЕСКОЕ ЗАДАНИЕ К РАЗДЕЛУ 2

Форма практического задания: реферат.

Реферат – это обзор точек зрения различных авторов по рассматриваемой теме (проблеме).

При подготовке реферата следует придерживаться следующей структуры:

1. Оглавление

2. Введение. Во введении дать обоснование выбора темы, раскрыть проблематику выбранной темы (объем 1 – 2 с).

3. Основная часть. Привести и аргументировать основные тезисы каждого произведения. Провести их сопоставление. Высказать собственную точку зрения и обосновать ее (объем 5 – 7 с).

4. Заключение. Сделать общие выводы по проблеме, заявленной в реферате (объем 1– 2 с).

5. Список реферируемой литературы. Привести исходные данные реферируемых произведений (автор(ы), название, где опубликован, в каком году).

Примерный перечень тем рефератов к разделу 2:

1. Объект социальной безопасности: личность, ее жизненно важные права и свободы в социальной сфере жизнедеятельности общества
2. Характерные черты социальной безопасности в обществе
3. Система социальной безопасности государства
4. Роль гражданского общества в системе национальной безопасности
5. Основные виды общественной безопасности
6. Характеристика опасностей и чрезвычайных ситуаций социального характера
7. Угрозы социальной безопасности
8. Основные проблемы внутренней безопасности Российской Федерации в современных условиях
9. Сущность и содержание информации и ее влияние на безопасность
10. Содержание понятия "Информационная сфера"
11. Доктрина информационной безопасности Российской Федерации;
12. Источники угроз информационной безопасности Российской Федерации, характеризующиеся как внешние
13. Угрозы информационной безопасности, условно относящиеся к внутренней сфере
Принципы построения комплексной системы защиты информации в Российской Федерации
14. Принцип непрерывности, комплексности, системности
информационной безопасности рассмотрение

15. Основные направления обеспечения информационной безопасности в области государственной и общественной безопасности
16. Основные направления обеспечения информационной безопасности в экономической сфере
17. Методы обеспечения информационной безопасности
18. Модель энергетической безопасности как составной части национальной безопасности
19. Сущность, структура и содержание понятия энергетической безопасности
20. Принципы энергетической безопасности
21. Цели и задачи Энергетической Стратегии -2030 определяющие уровень энергетической безопасности России
22. Структурно-содержательное наполнение внутренних угроз энергетической безопасности Российской Федерации-2030 и их характеристика по группам
23. Внешнеполитические и внешнеэкономические угрозы условия и факторы, создающие опасность ослабления энергетической безопасности Российской Федерации.
24. Механизмы реализации задач энергетической безопасности
25. Место Энергетической Стратегии -2035 в системе стратегических документов,
26. Характеристика чрезвычайных ситуаций и безопасность личности, общества и государства
27. Единая государственная система предупреждения и ликвидации чрезвычайных ситуаций
28. Определение транспортной безопасности в Российской Федерации
29. Структура транспортного комплекса России
30. Принципы обеспечения транспортной безопасности
31. Оперативное руководство процессом обеспечения транспортной безопасности в Российской Федерации
32. Механизмы реализации задач в области обеспечения транспортной безопасности России

Общий объем реферата составляет 10 – 12 с формата А4, включая титульный лист, размер шрифта 14 Пт, интервал -1,5, шрифт Times New Roman.

Основными критериями оценки реферата являются:

- оригинальность текста (не ниже 75%);
- степень отражения реферируемого текста;
- наличие обобщения и собственных выводов в заключении;
- качество оформления реферата.

Максимальный балл, получаемый за выполнение всех практических заданий по дисциплине – 35 баллов.

Задания для рубежного контроля

РУБЕЖНЫЙ КОНТРОЛЬ К РАЗДЕЛУ 2:

Форма рубежного контроля – тестирование

(??)Экологическая безопасность понимается как

(?)угроза совершения какого-либо опасного действия;

(?)угроза совершения какого-либо опасного действия;

(?)совокупность условий и факторов, вызывающих нарушение нормального функционирования и развития какой-либо системы;

(!)состояние защищенности жизненно важных интересов личности, общества, природы и государства от реальных и потенциальных угроз, создаваемых антропогенным или естественным воздействием на окружающую среду

(??)Мерой экологической безопасности является уровень

(!)экологического риска;

(?)рождаемости населения;

(?)заболеваемости населения;

(?)смертности населения.

(??)Система экологической безопасности характеризуется как:

(?)мобильность.

(?)иерархия социальная;

(!)совокупность законодательных, технических, медицинских и биологических мероприятий, направленных на поддержание равновесия между биосферой и антропогенными, а также естественными внешними нагрузками

(?)всё выше перечисленное

Оформление работ, выполняемых в рамках самостоятельной работы осуществляется в соответствии с Методическими указаниями по оформлению письменных работ обучающихся в рамках самостоятельной работы, утвержденными Учебно-методическим советом РГСУ, Протокол № 2 от 25 июня 2015 года.

Конкретные практические задания и задания для рубежного контроля определяются в учебно-методических материалах по работе обучающихся в электронной информационно-образовательной среде РГСУ с применением технологий электронного обучения по данной дисциплине, утверждаемых ежегодно факультетом.

5. Фонд оценочных средств для проведения промежуточной аттестации обучающихся по дисциплине (модулю)

5.1. Форма промежуточной аттестации обучающегося по дисциплине (модулю)

Контрольным мероприятием промежуточной аттестации обучающихся по учебной дисциплине «Безопасность жизнедеятельности» является зачет, который проводится в устной форме.

5.2. Перечень компетенций с указанием этапов их формирования в процессе освоения образовательной программы.

Код компетенции	Содержание компетенции	Результаты обучения	Этапы формирования компетенций в процессе освоения образовательной программы
ОК-6	готовностью действовать в нестандартных ситуациях, нести социальную и этическую ответственность за принятые решения	Знать: способы действий в чрезвычайных ситуациях техногенного, антропогенного и природного происхождения; основные методы защиты производственного персонала и населения от возможных последствий аварий, катастроф, стихийных бедствий	Этап формирования знаний
		Уметь: действовать в нестандартных ситуациях, нести социальную и этическую ответственность за принятые решения	Этап формирования умений
		Владеть: обстановкой, сложившейся в результате чрезвычайных ситуаций	Этап формирования

		техногенного, антропогенного и природного происхождения; методами защиты производственного персонала и населения от возможных последствий аварий, катастроф, стихийных бедствий	навыков и получения опыта
ОК-9	способностью использовать приемы первой помощи, методы защиты в условиях чрезвычайных ситуаций	Знать: приемы первой помощи, методы защиты в условиях чрезвычайных ситуаций, мероприятия по защите персонала и населения при чрезвычайных ситуациях техногенного, антропогенного и природного происхождения; основные методы защиты производственного персонала и населения от возможных последствий аварий, катастроф, стихийных бедствий;	Этап формирования знаний
		Уметь: выбирать способы и методы защиты производственного персонала и населения от возможных последствий аварий, катастроф, стихийных бедствий; выбирать способы доврачебной помощи пострадавшим в соответствии с конкретными последствиями в условиях чрезвычайной ситуации.	Этап формирования умений
		Владеть: способами и методами защиты персонала и населения при чрезвычайных ситуациях техногенного, антропогенного и природного происхождения; способами оказания доврачебной медицинской помощи пострадавшим и использования необходимых методов защиты	Этап формирования навыков и получения опыта

5.3. Описание показателей и критериев оценивания компетенций на различных этапах их формирования, описание шкал оценивания

Код компетенции	Этапы формирования компетенций	Показатель оценивания компетенции	Критерии и шкалы оценивания
ОК-6, ОК-9	Этап формирования знаний.	Теоретический блок вопросов. Уровень освоения программного материала, логика и грамотность изложения, умение самостоятельно	1) обучающийся глубоко и прочно освоил программный материал, исчерпывающе, последовательно, грамотно и логически стройно его излагает, тесно увязывает с задачами и будущей деятельностью, не затрудняется с ответом при видоизменении задания, умеет

		обобщать и излагать материал	самостоятельно обобщать и излагать материал, не допуская ошибок – 9-10 баллов; 2) обучающийся твердо знает программный материал, грамотно и по существу излагает его, не допуская существенных неточностей в ответе на вопрос, может правильно применять теоретические положения -7-8 баллов; 3) обучающийся освоил основной материал, но не знает отдельных деталей, допускает неточности, недостаточно правильные формулировки, нарушает последовательность в изложении программного материала - 5-6 баллов; 4) обучающийся не знает значительной части программного материала, допускает существенные ошибки - 0-4 балла.
ОК-6, ОК-9	Этап формирования умений.	Аналитическое задание (<i>задачи, ситуационные задания, проблемные ситуации и т.д.</i>) Практическое применение теоретических положений применительно к профессиональным задачам, обоснование принятых решений	1) свободно справляется с задачами и практическими заданиями, правильно обосновывает принятые решения, задание выполнено верно, даны ясные аналитические выводы к решению задания, подкрепленные теорией - 9-10 баллов; 2) владеет необходимыми умениями и навыками при выполнении практических заданий, задание выполнено верно, отмечается хорошее развитие аргумента, однако отмечены погрешности в ответе, скорректированные при собеседовании -7-8 баллов; 3) испытывает затруднения в выполнении практических заданий, задание выполнено с ошибками, отсутствуют логические выводы и заключения к решению 5-6 баллов; 4) практические задания, задачи выполняет с большими затруднениями или задание не выполнено вообще, или задание
ДОК-1 ОК-6, ОК-9	Этап формирования навыков и получения опыта.	Аналитическое задание (<i>задачи, ситуационные задания, проблемные ситуации и т.д.</i>) Решение практических	

		заданий и задач, владение навыками и умениями при выполнении практических заданий, самостоятельность, умение обобщать и излагать материал.	выполнено не до конца, нет четких выводов и заключений по решению задания, сделаны неверные выводы по решению задания - 0-4 баллов.
--	--	--	---

5.4. Типовые контрольные задания или иные материалы, необходимые для оценки знаний, умений, навыков и (или) опыта деятельности, характеризующих этапы формирования компетенций в процессе освоения образовательной программы

Примерные вопросы для проведения промежуточной аттестации обучающихся по дисциплине (модулю)

Теоретический блок вопросов

1. Место безопасности в системе потребностей человека
2. Стратегия национальной безопасности Российской Федерации 2017 года как система научных взглядов на решение проблем безопасности личности, общества и государства
3. Личность как объект и субъект безопасности
4. Сущность и содержание общества как субъекта и объекта безопасности
5. Характеристика общества, его основных компонентов, закладывающих основы для его устойчивого развития
6. Социальная структура общества, влияющая на процесс безопасности жизнедеятельности личности, общества и государства
7. Гражданское общество, как условие безопасной жизнедеятельности личности и государства
8. Влияние факторов и переменных внешней и внутренней среды организации на решение проблем безопасности
9. Структура и содержание процесса управления безопасностью в организации
10. Главные цели Организация Объединенных Наций и их
11. влияние на безопасность
12. Декларация тысячелетия, выдвинутая ООН и безопасность личности, общества и государства
13. Состав Организации Объединенных Наций и её влияние на безопасность личности,
14. Основное содержание процесса по охране труда в современных условиях
15. Основное содержание Федерального закона «Об охране труда» и безопасность личности, общества и государства
16. Основные направления государственной политики в области охраны труда в современных условиях
17. Основное содержание прав работников в области охраны труда
18. Современные подходы к понятию "Экономическая безопасность"
19. Классификационная схема экономической безопасности как объекта исследования
20. Цель Государственной стратегии экономической безопасности Российской Федерации в
21. Характерные черты социальной безопасности в обществе
22. Система социальной безопасности государства
23. Структурно-логическая модель процесса социального обеспечения в Российской Федерации как механизма обеспечения социальной безопасности
24. Государственная система социального обеспечения в Российской Федерации

25. Сущность, структура, содержание социальной политики
26. Направления, необходимые для обеспечения социальной безопасности
27. Меры совершенствования социального контроля
28. Социальная профилактика, как важнейший механизм социальной безопасности
29. Экологическая составляющая в системе жизнедеятельности личности, общества и государства
30. Модель устойчивого развития как составной части безопасности жизнедеятельности
31. Мировые источники опасности для России в экологической сфере
32. Особенности влияния экологических факторов на состояние здоровья населения
33. Сущность и содержание информации и ее влияние на безопасность
34. Содержание понятия "Информационная сфера"
35. Сущность и содержание технологических секретов
36. Структура и содержание деловой информации
37. Техносферная безопасность как составная часть безопасности России
38. Негативные факторы техносферы
39. Характеристика опасных и вредных производственных факторов влияющих на безопасность
40. Структурные элементы техносферной безопасности
41. Структурно-функциональный подход к анализу техносферных процессов
42. Место технологических процессов в системе угроз природного и искусственного (антропогенного) характера
43. Характеристика угроз техногенного характера
44. Единая государственная система предупреждения и ликвидации чрезвычайных ситуаций
45. Определение транспортной безопасности в Российской Федерации

Аналитическое задание

1. Проанализируйте мероприятия Правительства Российской Федерации по решению проблем безопасности и оцените их достоинства и недостатки. Что необходимо сделать для их решения?
2. Охарактеризуйте основные проблемы безопасности жизнедеятельности. Что необходимо сделать в современных условиях для их решения?
3. Раскройте характерные черты научного исследования. Дайте рекомендации по решению проблем научного исследования в области безопасности жизнедеятельности
4. Проанализируйте качество информационной безопасности, их содержание и разработайте пути их решения.
5. Раскройте общую характеристику методов исследования вопросов безопасности жизнедеятельности. Разработайте предложения по их оптимизации
6. Охарактеризуйте методы сбора и обработки информации в вопросах безопасности жизнедеятельности. Что необходимо сделать для их оптимизации?
7. Охарактеризуйте особенности научного исследования социо - технического взаимодействия в безопасности жизнедеятельности. Что необходимо сделать для их улучшения?
8. Проанализируйте состояние окружающей социоприродной среды по месту Вашего проживания и разработайте предложения по ее улучшению
9. Охарактеризуйте качество жизни и качество окружающей социоприродной среды. Проанализируйте их взаимосвязь и назовите условия для их оптимизации.
10. Охрана окружающей среды как основная функция государства. Осуществите анализ деятельности Российской Федерации в данной сфере в 21 веке.
11. Осуществите анализ выполнения в Российской Федерации положений Концепции перехода Российской Федерации к устойчивому развитию. Что необходимо сделать для ее реализации?

12. Осуществите анализ Концепции долгосрочного социально-экономического развития Российской Федерации на период до 2020 года. Разработайте предложения по ее оптимизации.
13. Охарактеризуйте Стратегию национальной безопасности Российской Федерации 2015 года и дайте рекомендации по ее решению.
14. Проанализируйте "Основы государственной политики в области экологического развития Российской Федерации на период до 2030 года». Назовите условия их оптимального решения.
15. Проанализируйте содержание Экологической Доктрины Российской Федерации и разработайте предложения по ее реализации
16. Осуществите анализ московского региона в вопросах безопасности и дайте рекомендации по ее улучшению.
17. Проанализируйте взаимоотношения человеческого организма и социотехнической среды его обитания. Что необходимо сделать для их оптимального сосуществования?
18. Проанализируйте влияние социоприродных факторов на организм человека и разработайте предложения по ее реализации
19. Охарактеризуйте принципы рационального использования природных ресурсов и охраны природы и проанализируйте их реализацию в Российской Федерации в современных условиях
20. Проанализируйте состояние безопасности экономики в Российской Федерации в настоящее время и разработайте предложения по ее улучшению
21. Проанализируйте социальные причины глобального социально-экономического кризиса в мире и Российской Федерации. Что необходимо сделать человечеству для снижения опасностей от его усиления?
22. Охарактеризуйте международную миграцию, её причины и последствия. Назовите условия ее оптимального существования и функционирования.
23. Проанализируйте социально-экономические проблемы армии и ВПК в мирное и военное время и определите, что необходимо сделать для их разрешения.
24. Осуществите анализ экономических основ безопасности в современной России и дайте рекомендации по их решению.
25. Раскройте особенности антропогенного воздействия на окружающую среду в современных условиях. Назовите условия их снижения до минимального уровня.
26. Проанализируйте социальные причины терроризма. Назовите условия, при которых происходит обострение проблемы терроризма.

5.5. Методические материалы, определяющие процедуры оценивания знаний, умений, навыков и (или) опыта деятельности, характеризующих этапы формирования компетенций.

Промежуточная аттестация по дисциплине (модулю) проводится в соответствии с Положением о промежуточной аттестации обучающихся по основным профессиональным образовательным программам в Российском государственном социальном университете и Положение о балльно-рейтинговой системе оценки успеваемости обучающихся по основным профессиональным образовательным программам – программам среднего профессионального образования, программам бакалавриата, программам специалитета, программам магистратуры в Российском государственном социальном университете.

На промежуточную аттестацию отводится 20 рейтинговых баллов.

Ответы обучающегося на контрольном мероприятии промежуточной аттестации оцениваются педагогическим работником по 20 - балльной шкале, а итоговая оценка по учебной дисциплине выставляется по пятибалльной системе для дифференцированного зачета и по системе зачтено/не зачтено для зачета.

Критерии выставления оценки определяются Положением о балльно-рейтинговой системе оценки успеваемости обучающихся по основным профессиональным образовательным программам – программам среднего профессионального образования, программам бакалавриата, программам специалитета, программам магистратуры в Российском государственном социальном университете.

6. Перечень основной и дополнительной учебной литературы для освоения дисциплины (модуля)

6.1. Основная литература

1. Белов, С. В. Безопасность жизнедеятельности и защита окружающей среды (техносферная безопасность) в 2 ч. Часть 1 : учебник для вузов / С. В. Белов. — 5-е изд., перераб. и доп. — Москва : Издательство Юрайт, 2020. — 350 с. — (Высшее образование). — ISBN 978-5-534-03237-6. — Текст : электронный // ЭБС Юрайт [сайт]. — URL: <https://urait.ru/bcode/453159>
2. Белов, С. В. Техногенные системы и экологический риск : учебник для вузов / С. В. Белов. — Москва : Издательство Юрайт, 2020. — 434 с. — (Высшее образование). — ISBN 978-5-9916-8330-2. — Текст : электронный // ЭБС Юрайт [сайт]. — URL: <http://www.urait.ru/bcode/451141>
3. Безопасность жизнедеятельности : учебник / А.А. Солдатов, Н.П. Кириллов, М.Ю. Мартынова и др. ; Российский государственный социальный университет. – Москва : Российский государственный социальный университет, 2019. – 556 с. : схем., табл., ил. – Режим доступа: по подписке. – URL: <http://biblioclub.ru/index.php?page=book&id=574155> . – ISBN 978-5-7139-1383-0.

6.2. Дополнительная литература

1. Кириллов, Н.П. Безопасность жизнедеятельности [Электронный ресурс] : учеб. пособие / Н. П. Кириллов ; рец. : С. В. Молчанов, В. Г. Максименко ; М-во образования и науки РФ, Рос. гос. соц. ун-т . - М. : Издательство РГСУ, 2018. - 445 с. - Режим доступа : <https://biblioteka.rgsu.net>. - Размер файла : 50,7 Мб. - ISBN 978-5-7139-1344-1
2. Каракеян, В. И. Безопасность жизнедеятельности : учебник и практикум для вузов / В. И. Каракеян, И. М. Никулина. — 3-е изд., перераб. и доп. — Москва : Издательство Юрайт, 2020. — 313 с. — (Высшее образование). — ISBN 978-5-534-05849-9. — Текст : электронный // ЭБС Юрайт [сайт]. — URL: <http://www.urait.ru/bcode/449720>
3. Резчиков, Е. А. Безопасность жизнедеятельности : учебник для вузов / Е. А. Резчиков, А. В. Рязанцева. — 2-е изд., перераб. и доп. — Москва : Издательство Юрайт, 2020. — 639 с. — (Высшее образование). — ISBN 978-5-534-12794-2. — Текст : электронный // ЭБС Юрайт [сайт]. — URL: <http://www.urait.ru/bcode/448325>

7. Перечень ресурсов информационно-коммуникационной сети «Интернет», необходимых для освоения дисциплины (модуля)

Название электронного ресурса	Описание электронного ресурса	Используемый для работы адрес
Университетская информационная система РОССИЯ (УИС РОССИЯ)	Университетская информационная система РОССИЯ (УИС РОССИЯ) – электронная библиотека и база для исследований и учебных курсов в области экономики, управления, социологии, лингвистики, философии, филологии, международных отношений и других гуманитарных наук. УИС РОССИЯ поддерживается на базе Научно-исследовательского вычислительного центра МГУ имени М.В. Ломоносова	https://uisrussia.msu.ru/ 100% доступ

Электронная библиотека учебников	На сайте представлены учебники, лекции, доклады, монографии по естественным и гуманитарным наукам.	http://studentam.net 100% доступ
Cyberleninka	Содержит каталог научной периодики по большому количеству научных дисциплин, который содержит полную информацию о научных журналах в электронном виде, включающую их описания и все вышедшие выпуски с содержанием, темами научных статей и их полными текстами.	http://cyberleninka.ru/journal 100% доступ
Единое окно доступа к образовательным ресурсам	Информационная система предоставляет свободный доступ к каталогу образовательных интернет-ресурсов и полнотекстовой электронной учебно-методической библиотеке для общего и профессионального образования	http://window.edu.ru/library 100% доступ
Электронные библиотеки. Электронные библиотеки, словари, энциклопедии	Интернет-ресурсы образовательного и научно-образовательного назначения, оформленные в виде электронных библиотек, словарей и энциклопедий, предоставляют открытый доступ к полнотекстовым информационным ресурсам, представленным в электронном формате — учебникам и учебным пособиям, хрестоматиям и художественным произведениям, историческим источникам и научно-популярным статьям, справочным изданиям и др.	http://gigabaza.ru/doc/131454.html 100% доступ

8. Методические указания для обучающихся по освоению дисциплины (модуля)

Освоение обучающимся дисциплины (модуля) «Безопасность жизнедеятельности» предполагает изучение материалов дисциплины на аудиторных занятиях и в ходе самостоятельной работы. Аудиторные занятия проходят в форме лекций, семинаров и практических занятий. Самостоятельная работа включает разнообразный комплекс видов и форм работы обучающихся.

Для успешного освоения дисциплины (модуля) и достижения поставленных целей необходимо внимательно ознакомиться с настоящей рабочей программы учебной дисциплины. Ее может представить преподаватель на вводной лекции или самостоятельно обучающийся использует информацию на официальном Интернет-сайте Университета.

Следует обратить внимание на список основной и дополнительной литературы, которая имеется в электронной библиотечной системе <http://biblioclub.ru>, на предлагаемые преподавателем ресурсы информационно-телекоммуникационной сети Интернет. Эта информация необходима для самостоятельной работы обучающегося.

При подготовке к аудиторным занятиям необходимо помнить особенности каждой формы его проведения.

Подготовка к учебному занятию лекционного типа заключается в следующем.

С целью обеспечения успешного обучения обучающийся должен готовиться к лекции, поскольку она является важнейшей формой организации учебного процесса, поскольку:

знакомит с новым учебным материалом;

разъясняет учебные элементы, трудные для понимания;

систематизирует учебный материал;

ориентирует в учебном процессе.

С этой целью:

внимательно прочитайте материал предыдущей лекции;

ознакомьтесь с учебным материалом по учебнику и учебным пособиям с темой прочитанной лекции;

вносите дополнения к полученным ранее знаниям по теме лекции на полях лекционной тетради;

запишите возможные вопросы, которые вы зададите лектору на лекции по материалу изученной лекции;

постарайтесь уяснить место изучаемой темы в своей подготовке;

узнайте тему предстоящей лекции (по тематическому плану, по информации лектора) и запишите информацию, которой вы владеете по данному вопросу

Подготовка к занятию семинарского типа

При подготовке и работе во время проведения лабораторных работ и занятий семинарского типа следует обратить внимание на следующие моменты: на процесс предварительной подготовки, на работу во время занятия, обработку полученных результатов, исправление полученных замечаний.

Предварительная подготовка к учебному занятию семинарского типа заключается в изучении теоретического материала в отведенное для самостоятельной работы время, ознакомление с инструктивными материалами с целью осознания задач лабораторной работы/практического занятия, техники безопасности при работе с приборами, веществами.

Работа во время проведения учебного занятия семинарского типа включает несколько моментов:

консультирование студентов преподавателями и вспомогательным персоналом с целью предоставления исчерпывающей информации, необходимой для самостоятельного выполнения предложенных преподавателем задач, ознакомление с правилами техники безопасности при работе в лаборатории;

самостоятельное выполнение заданий согласно обозначенной учебной программой тематики.

Самостоятельная работа.

Для более углубленного изучения темы задания для самостоятельной работы рекомендуется выполнять параллельно с изучением данной темы. При выполнении заданий по возможности используйте наглядное представление материала. Более подробная информация о самостоятельной работе представлена в разделах «Учебно-методическое обеспечение самостоятельной работы по дисциплине (модулю)», «Методические указания к самостоятельной работе по дисциплине (модулю)».

1. Информационно-технологическое обеспечение образовательного процесса по дисциплине (модулю)

9.1. Информационные технологии

1. Персональные компьютеры;
2. Доступ к интернет
3. Проектор.

9.2. Программное обеспечение

1. Microsoft Office (Word, Excel),

9.3. Информационные справочные системы

№№	Название электронного ресурса	Описание электронного ресурса	Используемый для работы адрес
1.	ЭБС «Университетская библиотека онлайн»	Электронно-библиотечная система, электронные книги и аудиокниги, учебники для ВУЗов, средних специальных учебных заведений и школы, а также научные монографии, научная периодика, в т.ч. журналы ВАК.	http://biblioclub.ru/ 100% доступ
2.	Научная электронная библиотека eLIBRARY.ru	Поиск по рефератам и полным текстам статей, опубликованных в российских и зарубежных научно-технических журналах.	http://elibrary.ru/ Доступ с любого компьютера в сети Университета
3.	ЭБС издательства «Юрайт»	Электронно-библиотечная система, коллекция электронных версий книг.	https://urait.ru/ 100% доступ
4.	ЭБС издательства "ЛАНЬ"	Электронно-библиотечная система, коллекция электронных версий книг.	http://e.lanbook.com/ 100% доступ
5.	ЭБС "Book.ru"	Электронно-библиотечная система, коллекция электронных версий книг.	http://www.book.ru 100% доступ
6.	База данных EastView	Полнотекстовая база данных периодики.	http://ebiblioteka.ru/ С любого компьютера в сети Университета
7.	База данных международного индекса научного цитирования – Scopus:	Библиографическая и реферативная информация и инструменты для отслеживания цитируемости статей, опубликованных в научных изданиях.	http://www.scopus.com/ Доступ с любого компьютера в сети Университета.
8.	Международный индекс научного цитирования Web of Science (Web of Knowledge)	Библиографическая и реферативная информация и инструменты для отслеживания цитируемости статей, опубликованных в научных изданиях. Университета.	http://webofknowledge.com; Доступ с любого компьютера в сети Университета.
9	Президентская библиотека им. Б.Н.Ельцина	Общегосударственное электронное хранилище цифровых копий важнейших документов по истории, теории и практике российской государственности, русскому языку, а также мультимедийных образовательных, научно-образовательных, культурно-просветительских и информационно-аналитических ресурсов.	https://www.prilib.ru/ Доступ в электронном читальном зале Научной библиотеки Университета.
10	Национальная электронная библиотека	Крупнейшее собрание книг, диссертаций, музыкальных нот, карт и прочих материалов.	https://rusneb.ru/ доступ к полной коллекции с компьютеров в электронном читальном зале Научной библиотеки Университета
11.	Видеотека учебных	Коллекция учебных видеофильмов	http://eduvideo.online

10. Материально-техническое обеспечение образовательного процесса по учебной дисциплине

Для изучения дисциплины (модуля) **«Безопасность жизнедеятельности»** в рамках реализации основной профессиональной образовательной программы по специальности **37.05.01 Клиническая психология** (уровень специалитета) используются:

Учебная аудитория для занятий лекционного типа оснащена специализированной мебелью (стол для преподавателя, парты, стулья, доска для написания мелом); техническими средствами обучения (видеопроекторное оборудование, средства звуковоспроизведения, экран и имеющие выход в сеть Интернет),

Учебная аудитория для занятий семинарского типа: оснащена специализированной мебелью (стол для преподавателя, персональные компьютеры с доступом в сеть интернет, парты, стулья, доска для написания мелом); техническими средствами обучения (видеопроекторное оборудование, средства звуковоспроизведения, экран и имеющие выход в сеть Интернет).

Помещения для самостоятельной работы обучающихся: оснащены специализированной мебелью (парты, стулья) техническими средствами обучения (персональные компьютеры с доступом в сеть интернет и обеспечением доступа в электронно-информационную среду университета, программным обеспечением).

11. Образовательные технологии

При реализации дисциплины (модуля) **«Безопасность жизнедеятельности»** применяются различные образовательные технологии, в том числе технологии электронного обучения.

Освоение дисциплины (модуля) **«Безопасность жизнедеятельности»** предусматривает использование в учебном процессе активных и интерактивных форм проведения учебных занятий в форме разбора конкретных чрезвычайных ситуаций, ролевых игр, ситуационных задач, лекции-дискуссии в сочетании с внеаудиторной работой с целью формирования и развития **профессиональных** навыков обучающихся.

При освоении дисциплины (модуля) **«Безопасность жизнедеятельности»** предусмотрено применением электронного обучения.

Учебные часы дисциплины (модуля) **«Безопасность жизнедеятельности»** предусматривают классическую контактную работу преподавателя с обучающимся в аудитории и контактную работу посредством электронной информационно-образовательной среды в синхронном и асинхронном режиме (вне аудитории) посредством применения возможностей компьютерных технологий (электронная почта, электронный учебник, тестирование, видеофильм, презентация, форум и др.).

Методика применения дистанционных образовательных технологий при реализации дисциплины (модуля) **«Безопасность жизнедеятельности»** представлена в приложениях основной профессиональной образовательной программы по специальности **37.05.01 «Клиническая психология»**.

№ п/п	Содержание изменения	Реквизиты документа об утверждении изменения	Дата введения изменения
1.	Утверждена и введена в действие на основании Федерального государственного образовательного стандарта высшего профессионального образования по специальности 37.05.01 Клиническая психология (уровень специалитета), утвержденным приказом Министерства образования и науки Российской Федерации от 12 сентября 2016 г. № 1181	Протокол Ученого совета РГСУ № 24 от «18» июня 2020 года	01.09.2020



Министерство науки и высшего образования Российской Федерации
ФЕДЕРАЛЬНОЕ ГОСУДАРСТВЕННОЕ БЮДЖЕТНОЕ ОБРАЗОВАТЕЛЬНОЕ
УЧРЕЖДЕНИЕ
ВЫСШЕГО ОБРАЗОВАНИЯ
«РОССИЙСКИЙ ГОСУДАРСТВЕННЫЙ СОЦИАЛЬ-
НЫЙ УНИВЕРСИТЕТ»



УТВЕРЖДАЮ

Декан факультета психологии
/ Е.А. Петрова /
29 апреля 2020 г.

**РАБОЧАЯ ПРОГРАММА ДИСЦИПЛИНЫ (МОДУЛЯ)
ФИЗИЧЕСКАЯ КУЛЬТУРА И СПОРТ**

**Специальность
37.05.01 «Клиническая психология»**

**Специализация
Патопсихологическая диагностика и психотерапия**

**ОБРАЗОВАТЕЛЬНАЯ ПРОГРАММА ВЫСШЕГО ОБРАЗОВАНИЯ -
ПРОГРАММА СПЕЦИАЛИТЕТА**

**Уровень профессионального образования
Высшее образование – специалитет**

**Форма обучения
Очная**

Москва 2020

Рабочая программа дисциплины (модуля) **Физическая культура и спорт** разработана на основании федерального государственного образовательного стандарта высшего образования по специальности **37.05.01 Клиническая психология (уровень специалитета)**, утвержденного приказом Министерства образования и науки Российской Федерации от 12.09.2016 № 1181, учебного плана по основной профессиональной образовательной программе высшего образования.

Рабочая программа дисциплины (модуля) разработана рабочей группой в составе: д.п.н., профессор Карпов В.Ю., к.п.н., доцент Еремин М.В.

Руководитель основной профессиональной образовательной программы к.псх.н., доцент, доцент факультета психологии



(подпись)

Д.В. Савченко

Рабочая программа дисциплины (модуля) обсуждена и утверждена на Ученом совете факультета физической культуры
Протокол № 9 от 27 мая 2020 года
Декан факультета, д.п.н., доцент



(подпись)

А.С. МАХОВ

Рабочая программа дисциплины (модуля) рекомендована к утверждению представителями организаций-работодателей:

Рабочая программа дисциплины (модуля) рецензирована и рекомендована к утверждению:

Кандидат педагогических наук, доцент кафедры безопасности жизнедеятельности и адаптивной физической культуры Шуйского филиала ИвГУ



(подпись)

Е.А. ОСОКИНА

Кандидат педагогических наук, доцент теории и методики физической культуры и спорта РГСУ



(подпись)

М.А. ПЕТРОВА

Согласовано
Научная библиотека, директор



(подпись)

И.Г. МАЛ'ЯР

СОДЕРЖАНИЕ:

1.1. Цель и задачи дисциплины (модуля).....	4
1.2. Место дисциплины (модуля) в структуре основной профессиональной образовательной программы	4
1.3. Планируемые результаты обучения по дисциплине (модулю)(модулю) в рамках планируемых результатов освоения основной профессиональной образовательной программы	4
2. Объем дисциплины (модуля), включая контактную работу обучающегося с преподавателем и самостоятельную работу обучающегося.....	5
3.1. Учебно-тематический план по очной форме обучения	5
4. Учебно-методическое обеспечение самостоятельной работы обучающихся по дисциплине (модулю)(модулю).....	7
4.1. Виды самостоятельной работы обучающихся по дисциплине (модулю)	7
4.2. Методические указания к самостоятельной работе по дисциплине (модулю)	7
5.1. Форма промежуточной аттестации обучающегося по дисциплине (модулю)	13
5.2. Перечень компетенций с указанием этапов их формирования в процессе освоения образовательной программы.....	13
5.3. Описание показателей и критериев оценивания компетенций на различных этапах их формирования, описание шкал оценивания	14
5.4. Типовые контрольные задания или иные материалы, необходимые для оценки знаний, умений, навыков и (или) опыта деятельности, характеризующих этапы формирования компетенций в процессе освоения образовательной программы.....	15
6. Перечень основной и дополнительной учебной литературы для освоения дисциплины (модуля) ...	17
6.1. Основная литература	17
6.2. Дополнительная литература	17
7. Перечень ресурсов информационно-коммуникационной сети «Интернет», необходимых для освоения дисциплины (модуля).....	17
8. Методические указания для обучающихся по освоению дисциплины (модуля).....	17
9. Информационно-технологическое обеспечение образовательного процесса по дисциплине (модулю)	19
9.1. Информационные технологии.....	19
9.2. Программное обеспечение.....	20
9.3. Информационные справочные системы.....	20
10. Материально-техническое обеспечение образовательного процесса по дисциплине (модулю).....	20
11. Образовательные технологии.....	21
Лист регистрации изменений	22

1. Общие положения

1.1. Цель и задачи дисциплины (модуля)

Цель дисциплины (модуля) заключается в получении обучающимися теоретических знаний о средствах, методах и организационных формах физической культуры, позволяющие выпускнику методически обоснованно и целенаправленно использовать их при организации деятельности по удовлетворению особых образовательных потребностей различных групп населения, направленных на повышение уровня их социальной адаптации и реабилитации, обеспечения здорового образа жизни.

Задачи дисциплины (модуля):

1. формировать личную физическую культуру студента;
2. развивать у студентов знания о роли физической культуры в общекультурном, профессиональном и социальном развитии человека;
3. формировать готовность применять спортивные и оздоровительные технологии для достижения высокого уровня физического здоровья и поддержания его в процессе обучения, и дальнейшей профессиональной деятельности.

1.2. Место дисциплины (модуля) в структуре основной профессиональной образовательной программы

Дисциплина (модуль) «**Физическая культура и спорт**» реализуется в **базовой** части основной профессиональной образовательной программы «**Клиническая психология**» по специальности **37.05.01 Клиническая психология** очной формы обучения.

Изучение дисциплины (модуля) «**Физическая культура и спорт**» базируется на знаниях и умениях, полученных обучающимися ранее в ходе освоения программного материала ряда учебных дисциплин: «История».

Изучение дисциплины (модуля) «**Физическая культура и спорт**» является базовым для последующего освоения программного материала учебных дисциплин: «Безопасность жизнедеятельности» «Элективные курсы по физической культуре».

1.3. Планируемые результаты обучения по дисциплине (модулю)(модулю) в рамках планируемых результатов освоения основной профессиональной образовательной программы

Процесс освоения дисциплины (модуля) направлен на формирование у обучающихся следующих общекультурных компетенций: ОК-8, в соответствии с основной профессиональной образовательной программой «**Клиническая психология**» по специальности 37.05.01 «**Клиническая психология**» (уровень специалитета).

В результате освоения дисциплины (модуля) обучающийся должен демонстрировать следующие результаты:

Код компетенции	Содержание компетенции	Результаты обучения
ОК-8	способностью использовать методы и средства физической культуры для обеспечения полноценной социальной и профессиональной деятельности	Знать: основные способы самоконтроля за состоянием своего здоровья и ведения здорового образа жизни
		Уметь: самостоятельно поддерживать свою физическую и специальную подготовленность с учётом специфики профессиональной дея-

		тельности
		Владеть: необходимыми двигательными умениями и навыками общей и специальной физической подготовки

2. Объем дисциплины (модуля), включая контактную работу обучающегося с преподавателем и самостоятельную работу обучающегося

Общая трудоемкость дисциплины (модуля) составляет 2 зачетных единицы.

Вид учебной работы	Всего часов	Семестры	
		1	
Аудиторные учебные занятия, всего	72	72	
В том числе контактная работа обучающихся с преподавателем:			
Учебные занятия лекционного типа	24	24	
Учебные занятия семинарского типа	48	48	
Лабораторные занятия	0	0	0
Самостоятельная работа обучающихся, всего			
В том числе:			
Подготовка к лекционным и практическим занятиям, самостоятельное изучение разделов дисциплины в ЭИОС			
Выполнение практических заданий			
Рубежный текущий контроль	4	2	
Вид промежуточной аттестации (зачет, дифференцированный зачет, экзамен)		зачет	
Общая трудоемкость дисциплины (модуля), з.е.	2	2	

3.1. Учебно-тематический план по очной форме обучения

Объем аудиторных занятий составляет 72 часа.

Объем самостоятельной работы – 0 часов.

№ п/п	Раздел, тема	Виды учебной работы, академических часов					
		Всего	Самостоятельная работа, в т.ч. промежуточная аттестация	Контактная работа обучающихся с преподавателем			
				Всего	Лекционного типа	Семинарского типа	Лабораторные занятия
1	2	3	4	5	6	7	8
1.	Раздел 1. Основы физической культуры и здорового образа жизни	36		36	12	24	

2.	Тема 1.1 Физическая культура в общекультурной и профессиональной подготовке студентов культура в общекультурной и профессиональной подготовке студентов	9		9	3	6	
3.	Тема 1.2 Социально-биологические основы физической культуры	9		9	3	6	
4.	Тема 1.3 Основы здорового образа жизни	9		9	3	6	
5.	Тема 1.4 Физическая тренировка в обеспечении здоровья	9		9	3	6	
6.	Раздел 2. Основы самостоятельных занятий физическими упражнениями	36		36	12	24	
7.	Тема 2.1 Средства и методы физической культуры в регулировании работоспособности	9		9	3	6	
8.	Тема 2.2 Общая физическая и специальная подготовка	9		9	3	6	
9.	Тема 2.3 Современные оздоровительные технологии. Особенности организации студенческого спорта	9		9	3	6	
10.	Тема 2.4 Основы методики самостоятельных занятий физическими упражнениями	9		9	3	6	
Общий объем, часов		72		72	24	48	
Форма промежуточной аттестации		Зачет					

4. Учебно-методическое обеспечение самостоятельной работы обучающихся по дисциплине (модулю)(модулю)

4.1. Виды самостоятельной работы обучающихся по дисциплине (модулю)

Раздел, тема	Всего СРС + контроль	Виды самостоятельной работы обучающихся, в т.ч. контроль						
		Академическая активность, час	Форма академической активности	Выполнение практ. заданий, час	Форма практического задания	Рубежный текущий контроль, час	Форма рубежного текущего контроля	Контроль (промежут. аттестация), час
Раздел 1. Основы физической культуры и здорового образа жизни			Подготовка к лекционным и практическим занятиям, самостоятельное изучение раздела в ЭИОС		Расчетное практическое задание		Компьютерное тестирование или иная форма рубежного контроля по усмотрению преподавателя	0
Раздел 2. Основы самостоятельных занятий физическими упражнениями			Подготовка к лекционным и практическим занятиям, самостоятельное изучение раздела в ЭИОС		Расчетное практическое задание		Компьютерное тестирование или иная форма рубежного контроля по усмотрению преподавателя	0
Общий объем, часов								0
Форма промежуточной аттестации	зачет							

4.2. Методические указания к самостоятельной работе по дисциплине (модулю)

РАЗДЕЛ 1. ОСНОВЫ ФИЗИЧЕСКОЙ КУЛЬТУРЫ И ЗДОРОВОГО ОБРАЗА ЖИЗНИ

Тема 1. Физическая культура в общекультурной и профессиональной подготовке студентов

Цель: раскрыть сущность, значение и место физической культуры, ее социальные функций и формы

Перечень изучаемых элементов содержания

Физическая культура, физическое воспитание, физическая подготовленность, двигательная подготовленность, профессионально-прикладная подготовка, спорт, средства физической культуры, методы физической культуры, компоненты физической культуры.

Вопросы для самоподготовки:

1. Чем характеризуются понятия: физическая культура, спорт, физическое воспитание, физическое совершенство, физическая рекреация, физическое развитие, физическая подготовка, физическое упражнение;
2. Что отражает понятие «компоненты физической культуры»;
3. Что относится к понятию «массовый спорт» и «спорт высших достижений» и в чем их различие.

Тема 2. Социально-биологические основы физической культуры

Цель: познакомить с анатомо-морфологическими особенностями и физиологическими функциями организма

Перечень изучаемых элементов содержания

Организм, физиологические функции, физическое развитие, физическая работоспособность, гипоксия, умственная работоспособность, утомление, биологические ритмы, внешняя среда

Вопросы для самоподготовки:

1. Чем характеризуется взаимосвязь физической и умственной работоспособности.
2. Биологические ритмы и их влияние на работоспособность.
3. Внешняя среда и ее влияние на здоровье человека.
4. Гипокинезия и гиподинамия как проблемы современного общества.

Тема 3. Основы здорового образа жизни

Цель: познакомить с составляющими здорового образа жизни

Перечень изучаемых элементов содержания

Здоровый образ жизни, критерии здоровья, образ жизни, самооценка, адаптация, регенерация, экология, генетика

Вопросы для самоподготовки:

1. Чем характеризуется здоровый образ жизни.
2. Алкоголизм и его причины.
3. Курение и его причины.
4. Роль здорового образа жизни в сохранении здоровья.
5. Здоровье в иерархии потребностей человека.

Тема 4. Физическая тренировка в обеспечении здоровья

Цель: познакомить с физиологическими механизмами и закономерностями воздействия физической тренировки на здоровье

Перечень изучаемых элементов содержания

Тренировка, кровообращение, дыхание, нервная система, обмен веществ и энергии, устойчивость, тренированность.

Вопросы для самоподготовки:

1. Чем характеризуется тренированность.
2. Как можно оценить тренированность.
3. Какие изменения происходят в системе кровообращения под влиянием тренированности.
4. Какие изменения происходят в системе дыхания под влиянием тренированности.
5. Как физическая нагрузка влияет на нервную систему.

ПРАКТИЧЕСКОЕ ЗАДАНИЕ К РАЗДЕЛУ 1

Форма практического задания: расчетное практическое задание

МЕТОДЫ ИССЛЕДОВАНИЯ ФИЗИЧЕСКОГО РАЗВИТИЯ

СОМАТОМЕТРИЧЕСКИЕ МЕТОДЫ

Цель работы: научиться проводить соматометрическое обследование

Приборы и оборудование: ростомер, весы, сантиметровая лента

Ход работы: полученные результаты занесите в таблицу 1.1.

Таблица 1.1

Признаки		Семестры							
		1	2	3	4	5	6	7	8
Длина тела, см	сидя								
	стоя								
Масса тела, кг									
Окружность грудной клетки, см		Пауза							
		Вдох							
		Выдох							
		Размах							
Окружность, см	плеча	Напряж.							
		Расслаб.							
	Предплечье								
	Талии								
	Бёдер								
	Бедра								
	Голени								
	Запястья								

МЕТОДЫ ОЦЕНКИ ФИЗИЧЕСКОГО РАЗВИТИЯ

2.1. МЕТОД ИНДЕКСОВ

Цель работы: научиться оценивать уровень физического развития с помощью индексов.

Приборы и оборудование: весы, ростомер, сантиметр.

Ход работы: использовать формулы для расчета показателей, внести в таблицу 1.

Таблица 1

Индекс/показатель	Семестры							
	1	2	3	4	5	6	7	8
Росто-весовой показатель или теоретическая масса тела (ТМТ), %								
Показатель идеальной массы тела (ПИМТ), %								
Индекс тучности (ИТ), кг/м								
Массо-ростовой показатель или индекс Кетле-1 (ИК1), г/см								
Показатель пропорциональности физического развития (ППФР), %								
Индекс массы тела (ИМТ) или индекс Кетле-2 (ИК2), кг/м ²								
Индекс талия/бедро (ИТБ), усл. ед.								
Жизненный показатель (ЖИ), мл/кг								
Индекс пропорциональности развития грудной клетки (ин-								

декс Эрисмана) (ИЭ), см								
Показатель процентного отношения мышечной силы к массе тела (ППО), %								
Простой туловищный (разностный) показатель (показатель пропорциональности телосложения) (ППТ), см								
Показатель гармоничности телосложения (ПГТ), %								
Показатель крепости телосложения (индекс Пинье) (ПКТ), усл. ед.								
Показатель развития мускулатуры плеча (ПРМ), усл. ед.								

РУБЕЖНЫЙ КОНТРОЛЬ К РАЗДЕЛУ 1: форма рубежного контроля – компьютерное тестирование

РАЗДЕЛ 2. ОСНОВЫ САМОСТОЯТЕЛЬНЫХ ЗАНЯТИЙ ФИЗИЧЕСКИМИ УПРАЖНЕНИЯМИ

Тема 5. Средства и методы физической культуры в регулировании работоспособности

Цель: познакомить со средствами и методами физической культуры для регулирования работоспособности

Перечень изучаемых элементов содержания

Труд студента, психофизическая работоспособность, средства физической культуры, методы физической культуры, средство профилактики, средства коррекции.

Вопросы для самоподготовки:

1. Какие пути профилактики умственного утомления вы знаете.
2. Какие пути профилактики физического утомления вы знаете.
3. Основные причины изменения психофизического состояния студента в период сессии.

Тема 6. Общая физическая и специальная подготовка

Цель: познакомить со средствами и методами общей физической и специальной физической тренировки

Перечень изучаемых элементов содержания

Средства физического воспитания, методы физического воспитания, физические качества, психические качества, интенсивность нагрузок, общая физическая подготовка, специальная физическая подготовка

Вопросы для самоподготовки:

1. Какие пути профилактики умственного утомления вы знаете.
2. Какие пути профилактики физического утомления вы знаете.
3. Основные причины изменения психофизического состояния студента в период сессии.

Тема 7. Современные оздоровительные технологии. Особенности организации студенческого спорта

Цель: познакомить студентов с разновидностями современных оздоровительных технологий

Перечень изучаемых элементов содержания

Аэробика, фитнес, фитбол-аэробика, бодибилдинг, калланетик, дыхательная гимнастика, йога, шейпинг, гиревой спорт.

Вопросы для самоподготовки:

1. Система организации студенческого спорта за рубежом.
2. Система организации студенческого спорта в России.
3. Система спортивных секций в вузе.

Тема 8. Основы методики самостоятельных занятий физическими упражнениями

Цель: познакомить студентов с методикой самостоятельных занятий физическими упражнениями

Перечень изучаемых элементов содержания

Двигательная активность, мотивация, формы занятий, содержание занятий, гигиена занятий, определение нагрузки, самоконтроль.

Вопросы для самоподготовки:

1. Понятие оптимальной двигательной активности.
2. Формирование мотивации к занятиям физическими упражнениями.
3. Особенности планирования нагрузки.

ПРАКТИЧЕСКОЕ ЗАДАНИЕ К РАЗДЕЛУ 2

Форма практического задания: расчетное практическое задание
МЕТОД СТАНДАРТОВ И АНТРОПОМЕТРИЧЕСКИЙ ПРОФИЛЬ

Цель работы: научиться оценивать уровень физического развития с помощью сигмальных отклонений и строить антропометрический профиль

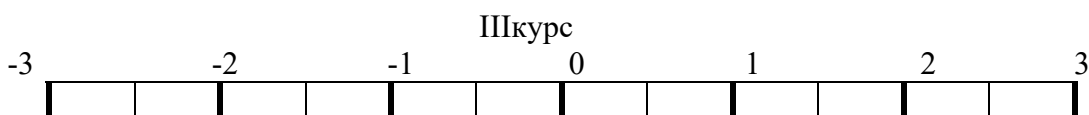
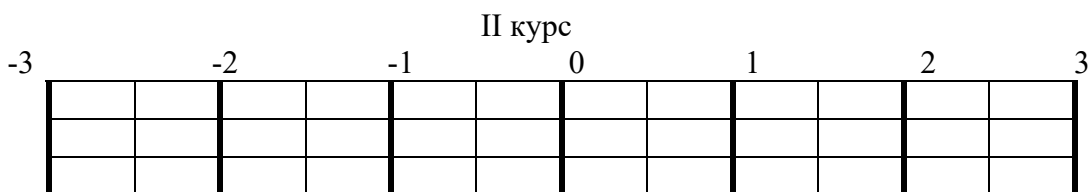
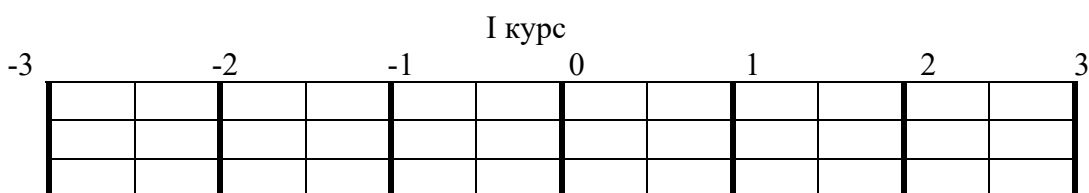
Приборы и оборудование: таблицы

Ход работы: полученные результаты занесите в таблицу 2.2.

Таблица 2.2

Антропометрический профиль

Сигмальные отклонения								
	семестр							
	1	2	3	4	5	6	7	8
Рост, σ								
Масса, σ								
ОГК, σ								



--	--	--	--	--	--	--	--	--	--	--	--

IV курс

-3 -2 -1 0 1 2 3

--	--	--	--	--	--	--	--	--	--	--	--

Выводы:

уровень физического развития

гармоничность физического развития

**СПОСОБЫ И МЕТОДЫ ИССЛЕДОВАНИЯ
ФУНКЦИОНАЛЬНОГО СОСТОЯНИЯ**

3.1.МЕТОДЫ ОЦЕНКИ ПО ФУНКЦИОНАЛЬНЫМ ПРОБАМ

Цель работы: научиться проводить дыхательные пробы, ознакомиться с методикой проведения проб с дозированной нагрузкой.

Приборы и оборудование: секундомер, тонометр, фонендоскоп.

Ход работы: полученные результаты занесите в таблицу 3.1.

Таблица 3.1

Проба		Семестры							
		1	2	3	4	5	6	7	8
Проба Штанге									
Проба Генче									
Проба Мартине									
в покое	ЧСС трехкратно за 10", уд. мин								
	характер пульса								
	АД, мм рт ст								
после нагрузки	1 мин	ЧСС, уд. мин							
		АД, мм рт ст							
	2 мин	ЧСС, уд. мин							
		АД, мм рт ст							
	3 мин	ЧСС, уд. мин							
		АД, мм рт ст							

4	мин	ЧСС, уд. мин							
		АД, мм рт ст							
	Реакция на нагрузку								

Выводы:

уровень гипоксической устойчивости

РУБЕЖНЫЙ КОНТРОЛЬ К РАЗДЕЛУ 2: форма рубежного контроля – компьютерное тестирование

5. Фонд оценочных средств для проведения промежуточной аттестации обучающихся по дисциплине (модулю)

5.1. Форма промежуточной аттестации обучающегося по дисциплине (модулю)

Контрольным мероприятием промежуточной аттестации обучающихся по дисциплине (модулю) является **зачет**, который проводится у студентов очной формы обучения в устной форме.

5.2. Перечень компетенций с указанием этапов их формирования в процессе освоения образовательной программы

Код компетенции	Содержание компетенции	Результаты обучения	Этапы формирования компетенций в процессе освоения образовательной программы
ОК-8	способностью использовать методы и средства физической культуры для обеспечения полноценной социальной и профессиональной деятельности	Знать: основные способы самоконтроля за состоянием своего здоровья и ведения здорового образа жизни	Этап формирования знаний
		Уметь: самостоятельно поддерживать свою физическую и специальную подготовленность с учётом специфики профессиональной деятельности	Этап формирования умений
		Владеть: необходимыми двигательными умениями и навыками общей и специальной физической подготовки	Этап формирования навыков и получения опыта

5.3. Описание показателей и критериев оценивания компетенций на различных этапах их формирования, описание шкал оценивания

Код компетенции	Этапы формирования компетенций	Показатель оценивания компетенции	Критерии и шкалы оценивания
ОК-8	Этап формирования знаний.	<p>Теоретический блок вопросов.</p> <p>Уровень освоения программного материала, логика и грамотность изложения, умение самостоятельно обобщать и излагать материал</p>	<p>1) обучающийся глубоко и прочно освоил программный материал, исчерпывающе, последовательно, грамотно и логически стройно его излагает, тесно увязывает с задачами и будущей деятельностью, не затрудняется с ответом при видоизменении задания, умеет самостоятельно обобщать и излагать материал, не допуская ошибок – 9-10 баллов;</p> <p>2) обучающийся твердо знает программный материал, грамотно и по существу излагает его, не допуская существенных неточностей в ответе на вопрос, может правильно применять теоретические положения -7-8 баллов;</p> <p>3) обучающийся освоил основной материал, но не знает отдельных деталей, допускает неточности, недостаточно правильные формулировки, нарушает последовательность в изложении программного материала - 5-6 баллов;</p> <p>4) обучающийся не знает значительной части программного материала, допускает существенные ошибки -0-4 балла.</p>

ОК-8	Этап формирования умений.	<p>Аналитическое задание (<i>задачи, ситуационные задания, кейсы, проблемные ситуации и т.д.</i>)</p> <p>Практическое применение теоретических положений применительно к профессиональным задачам, обоснование принятых решений</p>	<p>1) свободно справляется с задачами и практически заданиями, правильно обосновывает принятые решения, задание выполнено верно, даны ясные аналитические выводы к решению задания, подкрепленные теорией - 9-10 баллов;</p> <p>2) владеет необходимыми умениями и навыками при выполнении практических заданий, задание выполнено верно, отмечается хорошее развитие аргумента, однако отмечены погрешности в ответе, скорректированные при собеседовании -7-8 баллов;</p>
ОК-8	Этап формирования навыков и получения опыта.	<p>Аналитическое задание (<i>задачи, ситуационные задания, кейсы, проблемные ситуации и т.д.</i>)</p> <p>Решение практических заданий и задач, владение навыками и умениями при выполнении практических заданий, самостоятельность, умение обобщать и излагать материал.</p>	<p>3) испытывает затруднения в выполнении практических заданий, задание выполнено с ошибками, отсутствуют логические выводы и заключения к решению 5-6 баллов;</p> <p>4) практические задания, задачи выполняет с большими затруднениями или задание не выполнено вообще, или задание выполнено не до конца, нет четких выводов и заключений по решению задания, сделаны неверные выводы по решению задания - 0-4 баллов.</p>

5.4. Типовые контрольные задания или иные материалы, необходимые для оценки знаний, умений, навыков и (или) опыта деятельности, характеризующих этапы формирования компетенций в процессе освоения образовательной программы

Примерные вопросы для проведения промежуточной аттестации обучающихся по дисциплине (модулю)

Вопросы для проведения зачета

Теоретический блок

1. Понятия «физическая культура», «спорт», «физическое воспитание».

2. Физическое развитие, физическое совершенство. Физическая подготовка и двигательная активность человека.
3. Физическая культура как учебная дисциплина высшего профессионального образования и ее задачи.
4. Здоровый образ жизни и факторы его составляющие. Роль физической культуры в формировании здорового образа жизни.
5. Значение физических упражнений для здоровья человека.
6. Гигиенические правила занятий физическими упражнениями.
7. Социальные и биологические факторы, их влияние на физическое развитие человека.
8. Воздействие экологических факторов на организм.
9. Физическая культура как средство борьбы с гиподинамией и гипокинезией.
10. Общая физическая подготовка (ОФП) и специальная физическая подготовка (СФП) студента. Их характеристики.
11. Средства физической культуры.
12. Оздоровительные силы природы как средство физической культуры.
13. Сила. Средства и методы развития силы.
14. Гибкость. Средства и методы развития гибкости.
15. Ловкость. Средства и методы развития ловкости.
16. Выносливость. Средства и методы развития выносливости.
17. Быстрота. Средства и методы развития быстроты.
18. Дыхательная система и ее функции при занятиях физическими упражнениями.
19. Опорно-двигательный аппарат и его функции при занятиях физическими упражнениями.
20. Сердечно-сосудистая система и ее функции при занятиях физическими упражнениями.
21. Врачебный контроль при занятиях физической культурой, его цель.
22. Критерии физического развития и физической подготовленности.
23. Правила самостоятельных занятий физическими упражнениями.
24. Значение утренней гимнастики.
25. Приемы закаливания.
26. Самоконтроль, основные методы. Дневник самоконтроля спортсмена.
27. Методы профилактики профессиональных заболеваний.
28. Основные формы производственной физической культуры.
29. Массовый спорт и спорт высших достижений. Их цели, задачи и различия.
30. Студенческий спорт. Организация и планирование спортивной подготовки в вузе.

Аналитическое задание

1. Разработать комплекс упражнений для развития быстроты движений и скоростно-силовых качеств.
2. Разработать комплекс упражнений для развития выносливости.
3. Разработать комплекс упражнений для развития гибкости.
4. Составить комплекс оздоровительных упражнений в соответствии с нозологической группой.
5. Составить комплекс упражнений с применением релаксационных методик для снятия психоэмоционального напряжения.
6. Составить комплекс упражнений производственной гимнастики с учетом будущей профессии (специальности) и имеющихся физических и функциональных ограниченных возможностей.

5.5. Методические материалы, определяющие процедуры оценивания знаний, умений, навыков и (или) опыта деятельности, характеризующих этапы формирования компетенций

Промежуточная аттестации по дисциплине (модулю) проводится в соответствии с Положением о промежуточной аттестации обучающихся по основным профессиональным образовательным программам в Российском государственном социальном университете и Положение о балльно-рейтинговой системе оценки успеваемости обучающихся по основным профессиональным образовательным программам – программам среднего профессионального образования, программам бакалавриата, программам специалитета, программам магистратуры в Российском государственном социальном университете.

На промежуточную аттестацию отводится 20 рейтинговых баллов.

Ответы обучающегося на контрольном мероприятии промежуточной аттестации оцениваются педагогическим работником по 20 - балльной шкале, а итоговая оценка по дисциплине (модулю) выставляется по пятибалльной системе для экзамена/дифференцированного зачета и по системе зачтено/не зачтено для зачета.

Критерии выставления оценки определяются Положением о балльно-рейтинговой системе оценки успеваемости обучающихся по основным профессиональным образовательным программам – программам среднего профессионального образования, программам бакалавриата, программам специалитета, программам магистратуры в Российском государственном социальном университете.

6. Перечень основной и дополнительной учебной литературы для освоения дисциплины (модуля)

6.1. Основная литература

Физическая культура : учебник и практикум для вузов / А. Б. Муллер [и др.]. — Москва : Издательство Юрайт, 2020. — 424 с. — (Высшее образование). — ISBN 978-5-534-02483-8. — Текст : электронный // ЭБС Юрайт [сайт]. — URL: <https://www.biblio-online.ru/bcode/449973>

2. Физическая культура и спорт в вузе : учебное пособие : [16+] / А.В. Завьялов, М.Н. Абраменко, И.В. Щербаков, И.Г. Евсеева. – Москва ; Берлин : Директ-Медиа, 2020. – 106 с. : ил. – Режим доступа: по подписке. – URL: <http://biblioclub.ru/index.php?page=book&id=572425>

6.2. Дополнительная литература

1. Стриханов, М. Н. Физическая культура и спорт в вузах : учебное пособие / М. Н. Стриханов, В. И. Савинков. — 2-е изд. — Москва : Издательство Юрайт, 2020. — 160 с. — (Высшее образование). — ISBN 978-5-534-10524-7. — Текст : электронный // ЭБС Юрайт [сайт]. — URL: <http://www.biblio-online.ru/bcode/454861>

3. Литвинов, С. А. Методика обучения физической культуре. Календарно-тематическое планирование : учебное пособие для вузов / С. А. Литвинов. — 2-е изд. — Москва : Издательство Юрайт, 2020. — 413 с. — (Высшее образование). — ISBN 978-5-534-11125-5. — Текст : электронный // ЭБС Юрайт [сайт]. — URL: <http://www.biblio-online.ru/bcode/455860>

7. Перечень ресурсов информационно-коммуникационной сети «Интернет», необходимых для освоения дисциплины (модуля)

Название электронного ресурса	Описание электронного ресурса	Используемый для работы адрес
Университетская информационная система РОССИЯ (УИС РОССИЯ)	Университетская информационная система РОССИЯ (УИС РОССИЯ) – электронная библиотека и база для исследований и учебных курсов в области экономики, управления, социологии, линг-	https://uisrussia.msu.ru/ 100% доступ

Электронная библиотека учебников	вистики, философии, филологии, международных отношений и других гуманитарных наук. УИС РОССИЯ поддерживается на базе Научно-исследовательского вычислительного центра МГУ имени М.В. Ломоносова На сайте представлены учебники, лекции, доклады, монографии по естественным и гуманитарным наукам.	http://studentam.net 100% доступ
Cyberleninka	Содержит каталог научной периодики по большому количеству научных дисциплин, который содержит полную информацию о научных журналах в электронном виде, включающую их описания и все вышедшие выпуски с содержанием, темами научных статей и их полными текстами.	http://cyberleninka.ru/journal 100% доступ
Единое окно доступа к образовательным ресурсам	Информационная система предоставляет свободный доступ к каталогу образовательных интернет-ресурсов и полнотекстовой электронной учебно-методической библиотеке для общего и профессионального образования	http://window.edu.ru/library 100% доступ
Электронные библиотеки. Электронные библиотеки, словари, энциклопедии	Интернет-ресурсы образовательного и научно-образовательного назначения, оформленные в виде электронных библиотек, словарей и энциклопедий, предоставляют открытый доступ к полнотекстовым информационным ресурсам, представленным в электронном формате — учебникам и учебным пособиям, хрестоматиям и художественным произведениям, историческим источникам и научно-популярным статьям, справочным изданиям и др.	http://gigabaza.ru/doc/131454.html 100% доступ

8. Методические указания для обучающихся по освоению дисциплины (модуля)

Освоение обучающимся дисциплины (модуля) «**Физическая культура и спорт**» предполагает изучение материалов дисциплины на аудиторных занятиях и в ходе самостоятельной работы. Аудиторные занятия проходят в форме лекций и семинаров. Самостоятельная работа включает разнообразный комплекс видов и форм работы обучающихся.

Для успешного освоения дисциплины (модуля) и достижения поставленных целей необходимо внимательно ознакомиться настоящей рабочей программы дисциплины (модуля). Ее может представить преподаватель на вводной лекции или самостоятельно обучающийся использует информацию на официальном Интернет-сайте Университета.

Следует обратить внимание на список основной и дополнительной литературы, которая имеется в электронной библиотечной системе Университета, на предлагаемые преподавателем ресурсы информационно-телекоммуникационной сети Интернет. Эта информация необходима для самостоятельной работы обучающегося.

При подготовке к аудиторным занятиям необходимо помнить особенности каждой формы его проведения.

Подготовка к учебному занятию лекционного типа заключается в следующем.

С целью обеспечения успешного обучения обучающийся должен готовиться к лекции, поскольку она является важнейшей формой организации учебного процесса, поскольку:

- знакомит с новым учебным материалом;
- разъясняет учебные элементы, трудные для понимания;
- систематизирует учебный материал;
- ориентирует в учебном процессе.

С этой целью:

- внимательно прочитайте материал предыдущей лекции;
- ознакомьтесь с учебным материалом по учебнику и учебным пособиям с темой прочитанной лекции;
- внесите дополнения к полученным ранее знаниям по теме лекции на полях лекционной тетради;
- запишите возможные вопросы, которые вы зададите лектору на лекции по материалу изученной лекции;
- постарайтесь уяснить место изучаемой темы в своей подготовке;
- узнайте тему предстоящей лекции (по тематическому плану, по информации лектора) и запишите информацию, которой вы владеете по данному вопросу

Подготовка к занятию семинарского типа

При подготовке и работе во время проведения лабораторных работ и занятий семинарского типа следует обратить внимание на следующие моменты: на процесс предварительной подготовки, на работу во время занятия, обработку полученных результатов, исправление полученных замечаний.

Предварительная подготовка к учебному занятию семинарского типа заключается в изучении теоретического материала в отведенное для самостоятельной работы время, ознакомление с инструктивными материалами с целью осознания задач лабораторной работы/практического занятия, техники безопасности при работе с приборами, веществами.

Работа во время проведения лабораторной работы и учебного занятия семинарского типа включает несколько моментов:

- консультирование студентов преподавателями и вспомогательным персоналом с целью предоставления исчерпывающей информации, необходимой для самостоятельного выполнения предложенных преподавателем задач, ознакомление с правилами техники безопасности при работе в лаборатории;
- самостоятельное выполнение заданий согласно обозначенной учебной программой тематики;

Самостоятельная работа.

Для более углубленного изучения темы задания для самостоятельной работы рекомендуется выполнять параллельно с изучением данной темы. При выполнении заданий по возможности используйте наглядное представление материала. Более подробная информация о самостоятельной работе представлена в разделах «Учебно-методическое обеспечение самостоятельной работы по дисциплине (модулю)», «Методические указания к самостоятельной работе по дисциплине (модулю).

9. Информационно-технологическое обеспечение образовательного процесса по дисциплине (модулю)

9.1. Информационные технологии

1. Персональные компьютеры;
2. Доступ к интернет
3. Проектор.

9.2. Программное обеспечение

Текстовые редакторы (Word и др.)

9.3. Информационные справочные системы

№№	Название электронного ресурса	Описание электронного ресурса	Используемый для работы адрес
1.	ЭБС «Университетская библиотека онлайн»	Электронно-библиотечная система, электронные книги и аудиокниги, учебники для ВУЗов, средних специальных учебных заведений и школы, а также научные монографии, научная периодика, в т.ч. журналы ВАК.	http://biblioclub.ru/ 100% доступ
2.	Научная электронная библиотека eLIBRARY.ru	Поиск по рефератам и полным текстам статей, опубликованных в российских и зарубежных научно-технических журналах.	http://elibrary.ru/ Доступ с любого компьютера в сети Университета
3.	ЭБС издательства «Юрайт»	Электронно-библиотечная система, коллекция электронных версий книг.	https://urait.ru/ 100% доступ
4.	ЭБС издательства "ЛАНЬ"	Электронно-библиотечная система, коллекция электронных версий книг.	http://e.lanbook.com/ 100% доступ
5.	ЭБС "Book.ru"	Электронно-библиотечная система, коллекция электронных версий книг.	http://www.book.ru 100% доступ
6.	База данных EastView	Полнотекстовая база данных периодики.	http://ebiblioteka.ru/ С любого компьютера в сети Университета
7.	База данных международного индекса научного цитирования – Scopus:	Библиографическая и реферативная информация и инструменты для отслеживания цитируемости статей, опубликованных в научных изданиях.	http://www.scopus.com/ Доступ с любого компьютера в сети Университета.
8.	Международный индекс научного цитирования Web of Science (Web of Knowledge)	Библиографическая и реферативная информация и инструменты для отслеживания цитируемости статей, опубликованных в научных изданиях. Университета.	http://webofknowledge.com; Доступ с любого компьютера в сети Университета.
9	Президентская библиотека им. Б.Н.Ельцина	Общегосударственное электронное хранилище цифровых копий важнейших документов по истории, теории и практике российской государственности, русскому языку, а также мультимедийных образовательных, научно-образовательных, культурно-просветительских и информационно-аналитических ресурсов.	https://www.prlib.ru/ Доступ в электронном читальном зале Научной библиотеки Университета.
10	Национальная электронная библиотека	Крупнейшее собрание книг, диссертаций, музыкальных нот, карт и прочих материалов.	https://rusneb.ru/ доступ к полной коллекции с компьютеров в электронном читальном зале Научной библиотеки Университета

11.	Видеотека учебных фильмов «Решение»	Коллекция учебных видеофильмов	http://eduvideo.online 100% доступ
-----	-------------------------------------	--------------------------------	--

10. Материально-техническое обеспечение образовательного процесса по дисциплине (модулю)

Для изучения дисциплины (модуля) «**Физическая культура**» в рамках реализации основной профессиональной образовательной программы «**Клиническая психология**» по специальности 37.05.01 **Клиническая психология очной формы обучения используются:**

Учебная аудитория для занятий лекционного типа оснащена специализированной мебелью (стол для преподавателя, парты, стулья, доска для написания мелом); техническими средствами обучения (видеопроекторное оборудование, средства звуковоспроизведения, экран и имеющие выход в сеть Интернет), видеофильмами (Серия из 20 фильмов «Технологии спорта»).

Учебная аудитория для занятий семинарского типа: оснащена специализированной мебелью (стол для преподавателя, парты, стулья, доска для написания мелом); техническими средствами обучения (видеопроекторное оборудование, средства звуковоспроизведения, экран и имеющие выход в сеть Интернет), видеофильмами (Серия из 20 фильмов «Технологии спорта»).

11. Образовательные технологии

При реализации дисциплины (модуля) «**Физическая культура и спорт**» применяются различные образовательные технологии, в том числе технологии электронного обучения.

Освоение дисциплины (модуля) «**Физическая культура и спорт**» предусматривает использование в учебном процессе активных и интерактивных форм проведения учебных занятий в форме мозгового штурма, круглого стола, тренингов постановки и прояснения цели, разбора конкретных ситуаций, в сочетании с внеаудиторной работой с целью формирования и развития **профессиональных** навыков обучающихся.

При освоении дисциплины (модуля) «**Физическая культура и спорт**» предусмотрено применением электронного обучения.

Учебные часы дисциплины «**Физическая культура и спорт**» предусматривают классическую контактную работу преподавателя с обучающимся в аудитории и контактную работу посредством электронной информационно-образовательной среды в синхронном и асинхронном режиме (вне аудитории) посредством применения возможностей компьютерных технологий (электронная почта, электронный учебник, тестирование, вебинар, видеофильм, презентация, форум и др.).

Методика применения дистанционных образовательных технологий при реализации дисциплины (модуля) «**Физическая культура и спорт**» представлена в приложениях основной профессиональной образовательной программы по специальности **37.05.01 «Клиническая психология»**.

Лист регистрации изменений

№ п/п	Содержание изменения	Реквизиты документа об утверждении изменения	Дата введения изменения
1.	Утверждена и введена в действие на основании Федерального государственного образовательного стандарта высшего профессионального образования по специальности 37.05.01 Клиническая психология (уровень специалитета), утвержденным приказом Министерства образования и науки Российской Федерации от 12 сентября 2016 г. № 1181	Протокол Ученого совета РГСУ № 24 от «18» июня 2020 года	01.09.2020



ФЕДЕРАЛЬНОЕ ГОСУДАРСТВЕННОЕ БЮДЖЕТНОЕ ОБРАЗОВАТЕЛЬНОЕ УЧРЕЖДЕНИЕ
ВЫСШЕГО ОБРАЗОВАНИЯ
«РОССИЙСКИЙ ГОСУДАРСТВЕННЫЙ СОЦИАЛЬНЫЙ
УНИВЕРСИТЕТ»



УТВЕРЖДАЮ

Декан факультета психологии
/Е.А. Петрова /
29 апреля 2020 г.

РАБОЧАЯ ПРОГРАММА ДИСЦИПЛИНЫ (МОДУЛЯ)
**ЭЛЕКТИВНЫЕ КУРСЫ ПО ФИЗИЧЕСКОЙ КУЛЬТУРЕ И
СПОРТУ**

Специальность
37.05.01 «Клиническая психология»

Специализация
Патопсихологическая диагностика и психотерапия

**ОБРАЗОВАТЕЛЬНАЯ ПРОГРАММА ВЫСШЕГО ОБРАЗОВАНИЯ -
ПРОГРАММА СПЕЦИАЛИТЕТА**

Уровень профессионального образования
Высшее образование – специалитет

Форма обучения
Очная

Москва 2020

Рабочая программа дисциплины (модуля) «**Элективные курсы по физической культуре и спорту**» разработана на основании федерального государственного образовательного стандарта высшего образования по специальности **37.05.01 Клиническая психология (уровень специалитета)** утвержденного приказом Министерства образования и науки Российской Федерации от 12 сентября 2016 года №1181, учебного плана по основной профессиональной образовательной программе **высшего** образования.

Рабочая программа дисциплины (модуля) разработана рабочей группой в составе: кандидат педагогических наук, доцент Еремин М.В., кандидат педагогических наук, доцент Бакулина Е.Д.

Руководитель основной профессиональной образовательной программы к.псх.н., доцент, доцент факультета психологии



Д.В. Савченко

(подпись)

Рабочая программа дисциплины (модуля) обсуждена и утверждена на Ученом совете факультета физической культуры
Протокол № 9 от 27 мая 2020 года

Декан факультета,
д-р пед. наук, доцент



А.С. МАХОВ

(подпись)

Рабочая программа дисциплины (модуля) рецензирована и рекомендована к утверждению:

Кандидат педагогических наук, доцент кафедры безопасности жизнедеятельности и адаптивной физической культуры Шуйского филиала ИВГУ



Е.А. ОСОКИНА

(подпись)

Кандидат педагогических наук, доцент кафедры теории и методики физической культуры и спорта РГСУ



М.А. ПЕТРОВА

(подпись)

Согласовано
Научная библиотека, директор



И.Г. МАЛЯР

(подпись)

СОДЕРЖАНИЕ:

1. Общие положения	4
1.1. Цель и задачи дисциплины (модуля).....	4
1.2. Место дисциплины (модуля) в структуре основной профессиональной образовательной программы.....	4
1.3. Планируемые результаты обучения по дисциплине (модулю)в рамках планируемых результатов освоения основной профессиональной образовательной программы.....	4
2. Объем дисциплины (модуля), включая контактную работы обучающегося с преподавателем и самостоятельную работу обучающегося.....	5
3. Содержание дисциплины (модуля).....	6
3.1. Учебно-тематический план по очной форме обучения	6
Учебно-тематический план по очной форме обучения	6
(оздоровительный модуль)	6
5. Фонд оценочных средств для проведения промежуточной аттестации обучающихся по дисциплине (модулю).....	16
5.1. Форма промежуточной аттестации обучающегося по дисциплине (модулю).	16
5.2. Перечень компетенций с указанием этапов их формирования в процессе освоения образовательной программы.	16
5.3. Описание показателей и критериев оценивания компетенций на различных этапах их формирования, описание шкал оценивания.....	17
5.4. Типовые контрольные задания или иные материалы, необходимые для оценки знаний, умений, навыков и (или) опыта деятельности, характеризующих этапы формирования компетенций в процессе освоения образовательной программы.....	19
Примерный перечень контрольных нормативов к промежуточной аттестации студентов, посещающих спортивный и секционный модули.	19
6. Перечень основной и дополнительной учебной литературы для освоения дисциплины (модуля).	26
6.1. Основная литература.....	26
6.2. Дополнительная литература.....	26
7. Перечень ресурсов информационно-коммуникационной сети «Интернет», необходимых для освоения дисциплины (модуля).....	27
8. Методические указания для обучающихся по освоению дисциплины (модуля).....	27
9. Информационно-технологическое обеспечение образовательного процесса по дисциплине (модулю)	29
9.1. Информационные технологии.....	29
9.2. Программное обеспечение (при необходимости)	29
9.3. Информационные справочные системы (при необходимости).....	29
10. Материально-техническое обеспечение образовательного процесса по дисциплине (модулю).....	30
11. Образовательные технологии.....	31
Лист регистрации изменений	32

1. Общие положения

1.1. Цель и задачи дисциплины (модуля).

Цель дисциплины (модуля) заключается в формировании физической культуры личности и способности направленного использования разнообразных средств физической культуры, спорта и туризма для сохранения и укрепления здоровья, психофизической подготовки и самоподготовки к будущей жизни и профессиональной деятельности.

Задачи дисциплины (модуля):

1. формировать готовность применять спортивные и оздоровительные технологии для достижения высокого уровня физического здоровья и поддержания его в процессе обучения в вузе, и дальнейшей профессиональной деятельности;
2. обучить студентов практическим умениям и навыкам занятий различными видами спорта, современными двигательными и оздоровительными системами;
3. обеспечить общую и профессиональную физическую подготовленность, психофизическую готовность студента к будущей профессиональной деятельности.

1.2. Место дисциплины (модуля) в структуре основной профессиональной образовательной программы.

Учебная дисциплина «**Элективные курсы по физической культуре и спорту**» реализуется в **базовой** части основной профессиональной образовательной программы «**Клиническая психология**» по специальности **37.05.01 Клиническая психология** очной формы обучения.

Изучение дисциплины (модуля) «Элективные курсы по физической культуре и спорту» базируется на знаниях и умениях, полученных обучающимися ранее в ходе освоения программного материала среднего (полного) общего образования или среднего профессионального образования, а также дисциплины: «Физическая культура и спорт».

Изучение дисциплины (модуля) «Элективные курсы по физической культуре и спорту» является базовым для последующего освоения программного материала учебных дисциплин: «Безопасность жизнедеятельности».

1.3. Планируемые результаты обучения по дисциплине (модулю) в рамках планируемых результатов освоения основной профессиональной образовательной программы.

Процесс освоения дисциплины (модуля) направлен на формирование у обучающихся следующих общекультурных компетенций: ОК-8, в соответствии с основной профессиональной образовательной программой «**Клиническая психология**» по специальности 37.05.01 «**Клиническая психология**» (уровень специалитета).

В результате освоения дисциплины (модуля) обучающийся должен демонстрировать следующие результаты:

Код компетенции	Содержание компетенции	Результаты обучения
ОК-8	способностью использовать методы и средства физической культуры для обеспечения полноценной социальной и профессиональной деятельности	Знать: основные способы самоконтроля за состоянием своего здоровья и ведения здорового образа жизни Уметь: самостоятельно поддерживать свою физическую и специальную подготовленность с учётом специфики профессиональной деятельности

		Владеть: необходимыми двигательными умениями и навыками общей и специальной физической подготовки
--	--	---

2. Объем дисциплины (модуля), включая контактную работы обучающегося с преподавателем и самостоятельную работу обучающегося

Общая трудоемкость дисциплины (модуля) составляет - зачетных единицы.

Вид учебной работы	Всего часов	Семестры					
		1	2	3	4	5	6
Аудиторные учебные занятия, всего	328	54	54	54	54	54	58
В том числе контактная работа обучающихся с преподавателем:	0	0	0	0	0	0	0
Учебные занятия лекционного типа	0	0	0	0	0	0	0
Учебные занятия семинарского типа	328	54	54	54	54	54	58
Лабораторные занятия	0	0	0	0	0	0	0
Самостоятельная работа обучающихся*, всего	0	0	0	0	0	0	0
В том числе:							
Подготовка к лекционным и практическим занятиям, самостоятельное изучение разделов дисциплины в ЭИОС							
Выполнение практических заданий							
Рубежный текущий контроль							
Вид промежуточной аттестации (зачет, дифференцированный зачет, экзамен)	0	-	зачет	зачет	зачет	зачет	зачет
Общая трудоемкость дисциплины (модуля), часов	328						

3. Содержание дисциплины (модуля)

3.1. Учебно-тематический план по очной форме обучения (секционный модуль)

Объем самостоятельной работы – 328 часов. Всего 328 часов.

№ п/ п	Раздел, тема	Виды учебной работы, академических часов					
		Всего	Самостоятельная работа, в т.ч. промежуточная аттестация (СРС+контроль)	Контактная работа обучающихся с преподавателем			
				Всего	Лекционного типа	Семинарского типа	Лабораторные занятия
1	2	3	4	5	6	7	8
1.	Секционный модуль	328	328	0	0	0	0
2.	Раздел 1. Легкая атлетика	54	54	0	0	0	0
3.	Раздел 2. Спортивные игры: футбол, волейбол, баскетбол	54	54	0	0	0	0
4.	Раздел 3 Оздоровительная тренировка: атлетическая гимнастика, изотон, фитбол- аэробика, степ-аэробика, тай-бо, йога, стрейчинг	54	54	0	0	0	0
5.	Раздел 4. Стрельба	54	54	0	0	0	0
6.	Раздел 5. Общая физическая подготовка	54	54	0	0	0	0
7.	Раздел 6. Шахматы	54	58	0	0	0	0
Общий объем, часов		328	328	0	0	0	0
Форма промежуточной аттестации		Зачет, диф.зачет					

Учебно-тематический план по очной форме обучения (оздоровительный модуль)

Объем самостоятельной работы – 328 часов.

№ п/ п	Раздел, тема	Виды учебной работы, академических часов					
		Всего	Самостоятельная работа, в т.ч. промежуточная аттестация (СРС+контроль)	Контактная работа обучающихся с преподавателем			
				Всего	Лекционного типа	Семинарского типа	Лабораторные занятия
1	2	3	4	5	6	7	8
1.	Оздоровительный модуль	328	328	0	0	0	0
2.	Тема 1. Шахматы	54	54	0	0	0	0
3.	Тема 2. Общая физическая подготовка	54	54	0	0	0	0

4.	Тема 3 Лечебная физическая культура	54	54	0	0	0	0
5.	Тема 4. Стрельба (электронный тир, дартс)	54	54	0	0	0	0
6.	Тема 5. Подвижные игры	54	54	0	0	0	0
7.	Тема 6. Адаптивная физическая культура	58	58	0	0	0	0
Общий объем, часов		328	328	0	0	0	0
Форма промежуточной аттестации		Зачет					

4.2. Методические указания к самостоятельной работе по дисциплине («модулю»)

Секционный модуль

Раздел 1. Легкая атлетика

Цель: Овладеть техникой бега, на короткие и длинные дистанции, техникой выполнения специальных беговых упражнений, техникой прыжков, метания, техникой высокого и низкого старта.

Перечень изучаемых элементов содержания

Учебно-тренировочный подраздел. Ходьба (обыкновенная и спортивная). Специальные упражнения бегуна; бег с ускорениями с хода, с максимальной скоростью, с изменением темпа и ритма шагов. Старты: низкий, высокий; с опорой на одну руку. Финиширование: грудью, плечом. Бег: свободный по прямой и повороту, с наращиванием скорости и последующим продвижением вперед по инерции. Отталкивание как основная фаза бега; осанка и работа рук во время бега, вынос бедра, постановка стопы; техника бега на короткие дистанции, техника передачи эстафетной палочки без переключивания в другую руку после приема (стоя на месте, в ходьбе и беге) без ограничения зоны передачи и в зоне передачи. Бег в гору и под гору (угол 20-30°). Повторный бег с предельной и околопредельной интенсивностью по прямой и повороту на отрезках от 20 до 60 м с хода с переходом в бег по инерции.

Бег с высокого старта на 100-150 м в различном темпе, на 200, 300, 400 в среднем темпе; переменный бег на 200-л 300м (общая длина дистанции 1000-1500 м).

Подводящие упражнения для овладения техникой барьерного бега.

Кросс (бег по пересеченной местности). Бег на равнинных участках, бег на местности с преодолением естественных препятствий, бег по твердому, мягкому и скользкому грунту; бег по пересеченной местности, Бег на дистанцию 2000 м (девушки) и 3000 м (юноши) на результат.

Прыжки. Техника специальных упражнений для прыжков е высоту и длину. Прыжки с место в длину, тройной, пятикратной, в высоту; с ноги на ногу, на двух ногах, скачки на левой и правой ноге, маховые движения ног в прыжках в длину и высоту, определение толчковой ноги, постановка толчковой ноги, ритм последних трех шагов, маховые движения рук в прыжках в длину и высоту, отталкивание, приземление; прыжки в длину способом «согнув ноги», ознакомление с техникой прыжка в высоту способом «перешагивание».

Метания. Общее ознакомление с техникой метания, держание снаряда (теннисного мяча, гранаты), исходное положение для метания, отведение снаряда, скрестный шаг, метания (мяча, гранаты) с 1-3-5-7 шагов. Толкание ядра (ознакомление) с места; с разбега.

Подводящие упражнения для освоения отдельных фаз и элементов метания. Упражнения с набивными мячами: перебрасывание и толкание в парах из различных положений; метания различными способами - снизу вперед, снизу через себя назад, вперед из-за головы двумя руками; толкание набивного мяча с места вверх, вперед, стоя лицом и боком в сторону толчка. Специальные упражнения, обеспечивающие повышение функциональных возможностей организма студента, способствующие совершенствованию технике метания мяча, гранаты и толканию ядро.

Раздел 2. Спортивные игры (футбол, волейбол, баскетбол)

Цель: научить технике и тактике игры в нападении и защите, технике ведения мяча (футбол, баскетбол), технике приема мяча (волейбол), баскетбол, технике подачи (волейбол), технике передачи (футбол, баскетбол).

Перечень изучаемых элементов содержания:

БАСКЕТБОЛ. Действия без мяча: передвижения приставными шагами правым и левым боком с чередованием скорости и направлением движения; переход с передвижения правым боком на передвижение левым боком; передвижение в основной стойке, остановка прыжком после ускорения; остановка в шаге; повороты на месте (вперед и назад).

Техника владения мячом. Ловля мяча: одной и двумя руками на уровне груди, двумя руками высокого мяча двумя руками низкого мяча, катящегося мяча (стоя на месте и в движении).

Передачи мяча: двумя руками от груди, двумя руками сверху, одной рукой от плеча. Передачи мяча одной рукой от плеча, одной рукой сверху, одной рукой снизу. Передачи мяча изученными способами при встречном движении и при поступательном.

Броски мяча двумя руками от груди, двумя руками сверху, броски мяча одной рукой сверху в движении после двух шагов, движение одной рукой в прыжке после ловли мяча: в прыжке со средней дальней дистанции, с места одной рукой, сверху и с дальней дистанции; штрафной бросок.

Ведение мяча: на месте и в движении с высоким и низким отскоком; с изменением направления и скорости движения, высоты отскока мяча от пола. Обводка противника без зрительного контроля. Ведение с асинхронным ритмом движений руки с мячом и ног.

Обманные действия: финт на рывок, финт но бросок, финт но проход.

Техника защиты. Техника передвижений; стойка защитника с выставленной вперед ногой. Стойка со ступнями на одной линии. Сочетания способов передвижения с техническими приемами игры в защите. Индивидуальные действия в защите (перехваты мяча; борьба за мяч, не попавший в корзину).

Тактика нападения. Индивидуальные действия: выход на свободное место с целью атаки противника и получения мяча; выбор места на площадке с целью адекватного взаимодействия с партнерами по команде, применение изученных приемов техники нападения в зависимости от ситуации на площадке; действия одного защитника против двух нападающих в системе быстрого прорыва.

Групповые действия: взаимодействие двух игроков заслонами (внутренними и наружными); взаимодействие двух игроков переключениями.

Командные действия: организация командных действий по принципу «выходи на свободное место»; позиционное нападение с применением заслонов; организация командных действий против быстрого прорыва.

Тактика защиты. Индивидуальные действия: применение изученных защитных стоек и передвижений в зависимости от действия нападающего; выбор места и способа противодействия нападающему без мяча в зависимости от места нахождения мяча, выбор места по отношению к нападающему с мячом. Противодействие при бросках мяча в корзину.

Групповые действия. Взаимодействие двух игроков - подстраховка, отступление, проскальзывание.

Командные действия: переключение от действий в нападении к действиям в защите, личная система защиты.

Спортивные игры: баскетбол по упрощенным и основным правилам.

Подвижные игры с использованием элементов техники игры.

ВОЛЕЙБОЛ.

Перечень изучаемых элементов содержания

Действия без мяча. Перемещения и стойки: стартовая стойка (исходное положение) – основная. Ходьба, бег, перемещаясь лицом вперед. Перемещения приставными шагами: лицом, правым, левым боком вперед, двойной шаг вперед. Сочетания способов перемещений.

Действия с мячом. Передача мяча: сверху двумя руками; с собственного подбрасывания; с набрасывания партнера; в различных направлениях на месте после перемещения; передачи в парах, отбивания мяча кулаком через сетку в непосредственной близости от нее: из зоны в зону, из глубины площадки к сетке, стоя спиной в направлении передачи сверху из глубины площадки.

Прием мяча сверху двумя руками: отскочившего от стены, после броска в сторону, после броска через сетку; от нижней и верхней прямой подачи в зону нападения; сверху двумя руками, снизу двумя руками, с подачи в зонах 6, 1, 5 и передача в зоны 3,2; нижняя передача на точность, прием мяча снизу двумя руками с подачи в зонах 6,1,5 и первая передача в зоны 4.3,2.

Подача мяча. Верхняя и нижняя прямая, верхняя боковая.

Нападающий удар через сетку по ходу из зон 4,3,2; в зонах 4,2 с передачей из глубины площадки; из зоны 3 с высоких и средних передач; с удаленных от сетки передач.

Блокирование: одиночное, групповое в зонах 4,2, выполняемых с передачи из зоны 3; по ходу выполняемых из двух зон (4-3 и 2-3) в известном направлении.

Тактическая подготовка. Тактика нападения. Индивидуальные действия: выбор места для выполнения нижней подачи; выбор места для второй передачи и в зоне 3. Выбор способа отбивания мяча через сетку: передача сверху двумя руками, кулаком снизу. Подача на точность в зоны (по заданию). Выбор места: для выполнения второй передачи в зоне 2; стоя спиной по направлению; при выполнении подач.

Групповые действия. Взаимодействие игроков в передней линии в нападении: взаимодействие игроков в задней линии при приеме мяча с подач, взаимодействие игроков зон 6,5,1 с зоной 3, взаимодействие игрока зоны 3 с игроком зоны 4, игрока зоны 3 с игроком зоны 2 (при второй передаче). Взаимодействие игроков при второй передаче зон 6,1,5 с зоной 2 (при приеме от передачи подач).

Командные действия. Прием подачи и первая передача в зону 3, вторая передача игроку, к которому передающий обращен лицом. Прием подач: первая в зону 3, вторая передача в зоны 4,2 стоя лицом в сторону передач. Система игры со второй передачи и игрока передней линии.

Тактика защиты. Выбор места при приеме подач. Расположение игроков при приеме подачи, когда вторую передачу выполняет игрок зоны 1,3. Система игры в защите при страховке нападающего игроком задней линии. Взаимодействие игроков зон 2 и 6 при приеме трудных мячей от подач, нападающих ударов, обманных действиях соперников.

Групповые действия. Взаимодействия игроков задней линии: игрока зоны 1 с игроком зоны 6, игрока зоны 5 с игроком зоны 6, игрока зоны 6 с игроками зон 5 и 6; игроков передней линии: игрока зоны 3 с игроками зон 4 и 2, игроков зон 5,1,6 с игроками зон 4,2 при приеме, подаче и передаче (при обманных действиях).

Командные действия. Расположение игроков при приеме мяча от противника «углом вперед» с применением групповых действий.

Спортивные игры: волейбол по упрощенным и основным правилам соревнований.

Упражнения: для привития навыков быстроты ответных действий; для развития качеств, необходимых при приеме и передачах мяча; для развития качеств, необходимых при подаче мяча, выполнения нападающих ударов, при блокировании. Упражнения для развития прыгучести.

Подвижные игры, направленные на развитие специальной физической подготовки волейболиста.

ФУТБОЛ.

Перечень изучаемых элементов содержания

Техника игры без мяча. Передвижения приставными шагами и скрестными шагами. Остановки шагом, повороты на 90 и 180°. Прыжки с одной ноги на другую, прыжки на двух ногах на месте, с поворотом на 90, 180, 360°.

Техника владения мячом. Удары по мячу ногой; удар внутренней стороной стопы, удар серединой подъема, удары внутренней и внешней частью подъема, удар носком, пяткой, удар внешней стороной стопы. Резанные удары, удары с лета, с полулета.

Удары по мячу головой. Удар серединой лба. Удар серединой лба в прыжке, в броске. Удар боковой частью лба.

Способы остановки мяча. Остановка катящегося мяча внутренней стороной стопы, подошвой; опускающегося мяча внутренней стороной стопы, подошвой, внешней стороной стопы, голенью. Остановка мяча бедром, животом, грудью, головой.

Обучение ведению мяча внешней частью подъема, внутренней частью подъема.

Обучение финтам. Финты: «наступление подошвой на мяч», «ложная остановка мяча подошвой», «проброс мяча мимо соперника», «ложный замах для удара».

Обучение отбору мяча. Отбор мяча перехватом, толчком, подкатом.

Обучение вбрасыванию мяча.

Обучение технике игры вратаря. Основная стойка. Ловля катящихся и низколетающих мячей. Ловля полуввысоких мячей, ловля высоколетающих мячей. Ловля мячей в падении и в броске. Отбивание летящих мячей. Вбрасывание мяча вратарем.

Раздел 3. Оздоровительная тренировка атлетическая гимнастика, изотон, фитбол-аэробика, степ-аэробика, йога, стрейчинг

Цель: научить технике выполнения базовых шагов, составлению комбинаций по степ-аэробике, подбору музыки для нагрузки различной интенсивности, разных направлений.

Перечень изучаемых элементов содержания:

Базовые шаги: бэйсик-степ, приставной шаг, V-степ, L-степ, кик. Правила составления комбинации на 8 тактов, комбинации на 16 тактов, комбинации на 32 такта. Выполнение упражнений в партере на развитие гибкости, силы. Выполнение комплексов упражнений с гантелями, с эспандерами, с эластичной резиной. Комплекс аутогенной тренировки. Комплекс силовой тренировки с использованием степ-платформы. Оздоровительная тренировка в физкультурном воспитании студентов. Освоение и обучение основным физкультурно-оздоровительным технологиям. Аэробная (кардиореспираторная) тренировка, атлетическая (мышечная) гимнастика, дыхательные практики, суставная гимнастика, мышечная релаксация, гимнастика для глаз, стретчинг. Особенности развития физических качеств и способностей с оздоровительной направленностью. Дозирование физических нагрузок. Подбор упражнений оздоровительной направленности с учетом состояния здоровья.

Раздел 4. Стрельба

Цель: научить технике выполнения лыжных ходов (классических и коньковых)

Перечень изучаемых элементов содержания:

Техника безопасности при проведении занятий по пулевой стрельбе. Общие сведения о пулевой стрельбе как о виде физической подготовки. Общие сведения об устройстве оружия. Изготовка при стрельбе, прицеливание. Стрельба из оружия лежа, с упора без патронов. Дистанция 25 м. Стрельба из оружия из положения лежа с упора. Дистанция 50 м. Овладение крупноструктурными элементами техники стрельбы: изготовкой с правильным и удобным положением туловища, ног, рук; правильным захватом и удержанием оружия; общепринятыми способами управления спуском, дыханием; правильным прицеливанием, распределением мышечным усилием при удержании оружия и т. д. Проверка изученных элементов техники стрельбы на результат.

Раздел 5. Общая физическая подготовка

Цель: научить технике выполнения общеподготовительных упражнений, составлению комплексов упражнений различной направленности.

Перечень изучаемых элементов содержания:

Учебно-тренировочный подраздел. Выполнение строевых команд на месте и в движении; передвижения строевым шагом. Повороты направо, налево, кругом; строевые команды.

Общеподготовительные (О.П.У.) упражнения, выполняемые группой; в парах, индивидуально, О.П.У, с использованием предметов (набивные мячи, гимнастические палки, скакалки, гантели и др.), О.П.У. у гимнастической стенки, с использованием гимнастических скамеек и других гимнастических снарядов.

Упражнения для развития гибкости; для развития быстроты и ловкости; для развития скоростно-силовых качеств. Упражнения на координацию; комплексы корригирующих упражнений для позвоночника мышц спины, живота, плечевого пояса импровизированные танцевальные движения в заданном ритме.

Прикладные упражнения; упражнения в равновесии; упражнения в висах и упорах.

Преодоление специальных гимнастических полос препятствий.

Утренняя гигиеническая гимнастика. Принципы составления и практическое выполнение комплексов упражнений с группой и индивидуально.

Физкультурная пауза (минутка). Принцип подбора упражнений, способствующих снятию утомления, Составление и практическое выполнение комплексов упражнений индивидуально и с группой.

Производственная гимнастика вводная и в режиме рабочего дня. Принцип составления и практическое выполнение комплексов упражнений с группой и индивидуально.

Акробатические упражнения. Кувырки вперед и назад с заданной скоростью в различных условиях и вариантах, перекаат назад в стойку на лопатках, перекаат вперед в упор присев; мост из положения лежа (девушки), стойка но голове и руках (юноши); в темпе прыжок вверх с поворотом на 360°. Комбинации с использованием освоенного учебного материала.

Вольные упражнения: комбинации на 32 и 48 счетов с использованием общеподготовительных упражнений, освоенных акробатических элементов, с включением танцевальных элементов.

Общая, специальная, спортивная и профессионально-прикладная физическая подготовка студентов. Средства и методы ППФП. Развитие основных и профессионально-прикладных физических качеств и способностей, двигательных умений и навыков. Комплексы физических упражнений с профессионально-прикладной направленностью. Прикладные виды спорта.

Раздел 6. Шахматы.

Цель: активизировать умственные способности студентов средствами физической культуры

Перечень изучаемых элементов содержания:

Знакомство с Правилами игры, разучивание ходов, разучивание партий. Изучение истории шахмат и разнообразие систем. Игра в шахматы по упрощенным правилам проведения турниров. Проведение турниров и блиц-турниров.

Оздоровительный модуль

Раздел 1. Шахматы.

Цель: активизировать умственные способности студентов средствами физической культуры

Перечень изучаемых элементов содержания:

Знакомство с Правилами игры, разучивание ходов, разучивание партий. Изучение истории шахмат и разнообразие систем. Игра в шахматы по упрощенным правилам проведения турниров. Проведение турниров и блиц-турниров.

Раздел 2. Общая физическая подготовка

Цель: научить технике выполнения общеподготовительных упражнений, составлению комплексов упражнений различной направленности.

Перечень изучаемых элементов содержания:

Выполнение строевых команд на месте и в движении; передвижения строевым шагом. Повороты направо, налево, кругом; строевые команды.

Упражнения, выполняемые группой; в парах, индивидуально, О.П.У, с использованием предметов (набивные мячи, гимнастические палки, скакалки, гантели и др.), О.П.У. у гимнастической стенки, с использованием гимнастических скамеек и других гимнастических снарядов.

Упражнения для развития гибкости; на координацию; комплексы корригирующих упражнений для позвоночника мышц спины, живота, плечевого пояса импровизированные танцевальные движения в заданном ритме.

Прикладные упражнения; упражнения в равновесии.

Преодоление специальных гимнастических полос препятствий.

Утренняя гигиеническая гимнастика. Принципы составления и практическое выполнение комплексов упражнений с группой и индивидуально.

Физкультурная пауза (минутка). Принцип подбора упражнений, способствующих снятию утомления, Составление и практическое выполнение комплексов упражнений индивидуально и с группой.

Производственная гимнастика вводная и в режиме рабочего дня. Принцип составления и практическое выполнение комплексов упражнений с группой и индивидуально.

Общая, специальная, спортивная и профессионально-прикладная физическая подготовка студентов. Средства и методы ППФП. Развитие основных и профессионально-прикладных физических качеств и способностей, двигательных умений и навыков. Комплексы физических упражнений с профессионально-прикладной направленностью. Прикладные виды спорта.

Раздел 3. Лечебная физическая культура.

Цель: Познакомиться с физической реабилитацией и лечебной физической культурой.

Перечень изучаемых элементов содержания:

Изучить цели и средства медицинской реабилитации, дать классификацию средств ЛФК, механизмов их действия на организм и их применение на различных этапах реабилитации.

реабилитация, лечебная физкультура, кинезиотерапия, действие ЛФК на организм человека (общетонизирующее, трофическое, компенсаторное), средства и методы ЛФК.

Раздел 4: Стрельба (электронный тир, дартс)

Цели: обучить технике *стрельбы*

Перечень изучаемых элементов содержания:

Техника безопасности при проведении занятий по стрельбе. Общие сведения о стрельбе как о виде физической подготовки. Изготовка при стрельбе, прицеливание. Учебно-тренировочные занятия. Овладение крупноструктурными элементами техники стрельбы: изготовкой с правильным и удобным положением туловища, ног, рук; правильным захватом и удержанием оружия; общепринятыми способами управления спуском, дыханием; правильным прицеливанием, распределением мышечным усилием при удержании оружия и т. д.

Раздел 5. Подвижные игры

Цель: познакомить с подвижными играми различной направленности

Перечень изучаемых элементов содержания:

Методика проведения подвижных игр в младших классах. Методика проведения подвижных игры в IV-VI классах. Методика проведения подвижных игр в VII-IX классах. Методика проведения подвижных игр в X-XI классах. Игры-аттракционы. Подвижные игры на местности. Подвижные игры на воде. Подвижные игры зимой на снегу. Организация соревнований по подвижным играм.

Раздел 6. Адаптивная физическая культура

Цель: познакомить с комплексами упражнений, благотворно влияющих на состояние здоровья обучающегося с учетом заболеваний

Перечень изучаемых элементов содержания:

Виды адаптивной физической культуры: физическая реабилитация, двигательная рекреация, телесно-ориентированные практики, адаптивный спорт, экстремальные виды двигательной активности. Критерий для выделения основных видов адаптивной физической культуры - естественные и социальные потребности человека с отклонениями в состоянии здоровья (инвалидов), обеспечивающие его готовность к реализации нормативного для данных общественно - исторических условий образа жизни. Адаптивное физическое воспитание - как вид адаптивной физической культуры, способный удовлетворить потребность личности в реализации трудовой и бытовой деятельности, за счёт формирования у людей с отклонениями в состоянии здоровья комплекса специальных знаний, жизненно и профессионально необходимых двигательных умений и навыков; развития широкого круга основных физических и специальных качеств, повышение функциональных возможностей различных органов и систем; становления, сохранения и использования оставшихся в наличии телесно-двигательных качеств инвалида.

Спортивный модуль

Раздел 1. Легкая атлетика

Цель: Совершенствовать технику бега, на короткие и длинные дистанции, технику выполнения специальных беговых упражнений, технику прыжков, технику высокого и низкого старта.

Перечень изучаемых элементов содержания

Учебно-тренировочный подраздел. Ходьба (обыкновенная и спортивная). Специальные упражнения бегуна; бег с ускорениями с хода, с максимальной скоростью, с изменением темпа и ритма шагов. Старты: низкий, высокий; с опорой на одну руку. Финиширование: грудью, плечом. Бег: свободный по прямой и повороту, с наращиванием скорости и последующим продвижением вперед по инерции. Отталкивание как основная фаза бега; осанка и работа рук во время бега, вынос бедра, постановка стопы; техника бега на короткие дистанции, техника передачи эстафетной палочки без переключивания в другую руку после приема (стоя на месте, в ходьбе и беге) без ограничения зоны передачи и в зоне передачи. Бег в гору и под гору (угол 20-30°). Повторный бег с предельной и околопредельной интенсивностью по прямой и повороту на отрезках от 20 до 60 м с хода с переходом в бег по инерции.

Бег с высокого старта на 100-150 м в различном темпе, на 200, 300, 400 в среднем темпе; переменный бег на 200-л 300м (общая длина дистанции 1000-1500 м).

Подводящие упражнения для овладения техникой барьерного бега.

Кросс (бег по пересеченной местности). Бег на равнинных участках, бег на местности с преодолением естественных препятствий, бег по твердому, мягкому и скользкому грунту; бег по пересеченной местности, Бег на дистанцию 2000 м (девушки) и 3000 м (юноши) на результат.

Прыжки. Техника специальных упражнений для прыжков в высоту и длину. Прыжки в длину, тройной, пятикратной, в высоту; с ноги на ногу, на двух ногах, скачки на левой и правой ноге, маховые движения ног в прыжках в длину и высоту, определение толчковой ноги, постановка толчковой ноги, ритм последних трех шагов, маховые движения рук в прыжках в длину и высоту, отталкивание, приземление; прыжки в длину способом «согнув ноги», ознакомление с техникой прыжка в высоту способом «перешагивание».

Метания. Общее ознакомление с техникой метания, держание снаряда (теннисного мяча, гранаты), исходное положение для метания, отведение снаряда, скрестный шаг, метания (мяча, гранаты) с 1-3-5-7 шагов. Толкание ядра (ознакомление) с места; с разбега.

Подводящие упражнения для освоения отдельных фаз и элементов метания. Упражнения с набивными мячами: перебрасывание и толкание в парах из различных положений; метания различными способами - снизу вперед, снизу через себя назад, вперед из-за головы двумя руками; толкание набивного мяча с места вверх, вперед, стоя лицом и боком в сторону толчка. Специальные упражнения, обеспечивающие повышение функциональных возможностей организма студента, способствующие совершенствованию технике метания мяча, гранаты и толканию ядро.

Раздел 2. Футбол

Цель: совершенствовать технику и тактику игры в нападении и защите, технику ведения мяча, технику передачи.

Перечень изучаемых элементов содержания

Техника игры без мяча. Передвижения приставными шагами и скрестными шагами. Остановки шагом, повороты на 90 и 180°. Прыжки с одной ноги на другую, прыжки на двух ногах на месте, с поворотом на 90, 180, 360°.

Техника владения мячом. Удары по мячу ногой; удар внутренней стороной стопы, удар серединой подъема, удары внутренней и внешней частью подъема, удар носком, пяткой, удар внешней стороной стопы. Резанные удары, удары с лета, с полулета.

Удары по мячу головой. Удар серединой лба. Удар серединой лба в прыжке, в броске. Удар боковой частью лба.

Способы остановки мяча. Остановка катящегося мяча внутренней стороной стопы, подошвой; опускающегося мяча внутренней стороной стопы, подошвой, внешней стороной стопы, голенью. Остановка мяча бедром, животом, грудью, головой.

Обучение ведению мяча внешней частью подъема, внутренней частью подъема.

Обучение финтам. Финты: «наступление подошвой на мяч», «ложная остановка мяча подошвой», «проброс мяча мимо соперника», «ложный замах для удара».

Обучение отбору мяча. Отбор мяча перехватом, толчком, подкатом.

Обучение вбрасыванию мяча.

Обучение технике игры вратаря. Основная стойка. Ловля катящихся и низколетящих мячей. Ловля полувысоких мячей, ловля высоколетящих мячей. Ловля мячей в падении и в броске. Отбивание летящих мячей. Вбрасывание мяча вратарем.

Раздел 3. Баскетбол

Цель: совершенствовать технику и тактику игры в нападении и защите, технику ведения мяча, технику передачи.

Перечень изучаемых элементов содержания:

Действия без мяча: передвижения приставными шагами правым и левым боком с чередованием скорости и направлением движения; переход с передвижения правым боком на передвижение левым боком; передвижение в основной стойке, остановка прыжком после ускорения; остановка в шаге; повороты на месте (вперед и назад).

Техника владения мячом. Ловля мяча: одной и двумя руками на уровне груди, двумя руками высокого мяча двумя руками низкого мяча, катящегося мяча (стоя на месте и в движении).

Передачи мяча: двумя руками от груди, двумя руками сверху, одной рукой от плеча. Передачи мяча одной рукой от плеча, одной рукой сверху, одной рукой снизу. Передачи мяча изученными способами при встречном движении и при поступательном.

Броски мяча двумя руками от груди, двумя руками сверху, броски мяча одной рукой сверху в движении после двух шагов, движение одной рукой в прыжке после ловли мяча: в прыжке со средней дальней дистанции, с места одной рукой, сверху и с дальней дистанции; штрафной бросок.

Ведение мяча: на месте и в движении с высоким и низким отскоком; с изменением направления и скорости движения, высоты отскока мяча от пола. Обводка противника без зрительного контроля. Ведение с асинхронным ритмом движений руки с мячом и ног.

Обманные действия: финт на рывок, финт но бросок, финт но проход.

Техника защиты. Техника передвижений; стойка защитника с выставленной вперед ногой. Стойка со ступнями на одной линии. Сочетания способов передвижения с техническими приемами игры в защите. Индивидуальные действия в защите (перехваты мяча; борьба за мяч, не попавший в корзину).

Тактика нападения. Индивидуальные действия: выход на свободное место с целью атаки противника и получения мяча; выбор места на площадке с целью адекватного взаимодействия с партнерами по команде, применение изученных приемов техники нападения в зависимости от ситуации на площадке; действия одного защитника против двух нападающих в системе быстрого прорыва.

Групповые действия: взаимодействие двух игроков заслонами (внутренними и наружными); взаимодействие двух игроков переключениями.

Командные действия: организация командных действий по принципу «выходи на свободное место»; позиционное нападение с применением заслонов; организация командных действий против быстрого прорыва.

Тактика защиты. Индивидуальные действия: применение изученных защитных стоек и передвижений в зависимости от действия нападающего; выбор места и способа противодействия нападающему без мяча в зависимости от места нахождения мяча, выбор места по отношению к нападающему с мячом. Противодействие при бросках мяча в корзину.

Групповые действия. Взаимодействие двух игроков - подстраховка, отступление, проскальзывание.

Командные действия: переключение от действий в нападении к действиям в защите, личная система защиты.

Спортивные игры: баскетбол по упрощенным и основным правилам.

Подвижные игры с использованием элементов техники игры.

Раздел 4. Настольный теннис

Цель: совершенствовать технику и тактику игры в нападении и защите, технику ведения мяча, технику передачи.

Перечень изучаемых элементов содержания: обучение и совершенствование технике толчка, подрезки, наката, топ-спина, блока, контр-удара. Изучение основных технических приемов, удара слева, удара справа. Изучение удара слева толчком, подача слева толчком, удар справа/слева крученный по высокому и полувысокому мячу, удар слева/справа крученный, наводящий (накат), подача слева/справа крученая, крученая свеча справа/слева.

Раздел 5. Художественная и эстетическая гимнастика

Цель: способствовать гармоничному физическому развитию, совершенствовать гибкость и пластику движений.

Перечень изучаемых элементов содержания:

Обучение и совершенствование упражнениям с булавами, мячом, скакалкой, лентой. Составление комбинаций, совершенствование работы телом - волны, взмахи, сжатия, скручивания, работа таза, обучение правильному дыханию.

Раздел 6. Шахматы.

Цель: совершенствовать умственные способности студентов средствами физической культуры

Перечень изучаемых элементов содержания: Знакомство с правилами игры, разучивание ходов, разучивание партий. Изучение истории шахмат и разнообразие систем.

Игра в шахматы по упрощенным правилам проведения турниров. Проведение турниров и блиц-турниров.

Раздел 7. Mix-dance

Цель: обучиться методике овладения искусством современных танцев.

Перечень изучаемых элементов содержания: развитие обще танцевальных навыков, чувства ритма, координации и пластики, элементам актерского мастерства, импровизации и акробатики.

Раздел 8. Черлидинг

Цель: обучиться методике привлечения зрителей с целью популяризации физической культуры и спорта.

Перечень изучаемых элементов содержания: элементы спортивной гимнастики и акробатики, построение пирамид и танцевальные перестроения под зычные кричалки, спортивные танцы с элементами гимнастики, с присутствием пластичности, хорошей хореографии, грации и синхронности.

Раздел 9. Танцы

Цель: обучиться методике овладения искусством бальных танцев.

Перечень изучаемых элементов содержания: медленный вальс, квикстеп (быстрый фокстрот), венский вальс, танго, медленный фокстрот, самба, ча-ча-ча, джайв, румба и пасодобль.

Раздел 10. Дартс.

Цель: совершенствовать ловкость, развивать глазомер и умение концентрироваться на цели.

Перечень изучаемых элементов содержания: история дартс, Оборудование и инвентарь для дартса, санитарно-гигиенические аспекты занятий дартсом, самоконтроль, оказание первой медицинской помощи, влияние занятий дартсом на функции организма учащихся, высота мишени и расстояние до нее, дротик, правила, раунды, правила турниров по дарсу, разновидности игры в дартс: «Набор очков», Классическая игра «501», игра «Раунд», Игра «Быстрый раунд», Игры «Раунд по двойным» и «Раунд по тройным», игра «Сектор 20», Игра «Булл-ай», Игра «Крикет», Игра «500», Игра «27», Игра «Шанхай» - Shanghai, Игра «Все пятёрки», Игра «Убегай» - Parchessi, Игра «7 жизней».

Раздел 11. Бочча

Цель: совершенствовать ловкость, развивать глазомер и умение концентрироваться на цели.

Перечень изучаемых элементов содержания: история бочча, размеры поля, размеры мяча, броски, одиночная игра, парная игра, круг, точность, прогрессив, эст афет а.

5. Фонд оценочных средств для проведения промежуточной аттестации обучающихся по дисциплине (модулю)

5.1. Форма промежуточной аттестации обучающегося по дисциплине (модулю).

Контрольным мероприятием промежуточной аттестации обучающихся по дисциплине (модулю) является зачет, который проводится у студентов очной формы обучения в виде выполнения практических нормативов.

5.2. Перечень компетенций с указанием этапов их формирования в процессе освоения образовательной программы.

Код компетенции	Содержание компетенции	Результаты обучения	Этапы формирования компетенций в процессе освоения образовательной
-----------------	------------------------	---------------------	--

			программы
ОК-8	способностью использовать методы и средства физической культуры для обеспечения полноценной социальной и профессиональной деятельности	Знать: основные способы самоконтроля за состоянием своего здоровья и ведения здорового образа жизни	Этап формирования знаний
		Уметь: самостоятельно поддерживать свою физическую и специальную подготовленность с учётом специфики профессиональной деятельности	Этап формирования умений
		Владеть: необходимыми двигательными умениями и навыками общей и специальной физической подготовки	Этап формирования навыков и получения опыта

5.3. Описание показателей и критериев оценивания компетенций на различных этапах их формирования, описание шкал оценивания.

Код компетенции	Этапы формирования компетенций	Показатель оценивания компетенции	Критерии оценки
ОК-8	Этап формирования знаний.	Теоретический блок вопросов. Уровень освоения программного материала, логика и грамотность изложения, умение самостоятельно обобщать и излагать материал	1) обучающийся глубоко и прочно освоил программный материал, исчерпывающе, последовательно, грамотно и логически стройно его излагает, тесно увязывает с задачами и будущей деятельностью, не затрудняется с ответом при видоизменении задания, умеет самостоятельно обобщать и излагать материал, не допуская ошибок – 9-10 баллов; 2) обучающийся твердо знает программный материал, грамотно и по существу

			<p>излагает его, не допуская существенных неточностей в ответе на вопрос, может правильно применять теоретические положения -7-8 баллов;</p> <p>3) обучающийся освоил основной материал, но не знает отдельных деталей, допускает неточности, недостаточно правильные формулировки, нарушает последовательность в изложении программного материала - 5-6 баллов;</p> <p>4) обучающийся не знает значительной части программного материала, допускает существенные ошибки -0-4 балла.</p>
ОК-8	Этап формирования умений.	<p>Аналитическое задание (<i>задачи, ситуационные задания, кейсы, проблемные ситуации и т.д.</i>)</p> <p>Практическое применение теоретических положений применительно к профессиональным задачам, обоснование принятых решений</p>	<p>1) свободно справляется с задачами и практическими заданиями, правильно обосновывает принятые решения, задание выполнено верно, даны ясные аналитические выводы к решению задания, подкрепленные теорией - 9-10 баллов;</p> <p>2) владеет необходимыми умениями и навыками при</p>
ОК-8	Этап формирования	Аналитическое задание	навыками при

	<p>навыков и получения опыта.</p>	<p><i>(задачи, ситуационные задания, кейсы, проблемные ситуации и т.д.)</i></p> <p>Решение практических заданий и задач, владение навыками и умениями при выполнении практических заданий, самостоятельность, умение обобщать и излагать материал.</p>	<p>выполнении практических заданий, задание выполнено верно, отмечается хорошее развитие аргумента, однако отмечены погрешности в ответе, скорректированные при собеседовании - 7-8 баллов; 3) испытывает затруднения в выполнении практических заданий, задание выполнено с ошибками, отсутствуют логические выводы и заключения к решению 5-6 баллов; 4) практические задания, задачи выполняет с большими затруднениями или задание не выполнено вообще, или задание выполнено не до конца, нет четких выводов и заключений по решению задания, сделаны неверные выводы по решению задания - 0-4 баллов.</p>
--	-----------------------------------	--	---

5.4. Типовые контрольные задания или иные материалы, необходимые для оценки знаний, умений, навыков и (или) опыта деятельности, характеризующих этапы формирования компетенций в процессе освоения образовательной программы

Примерный перечень контрольных нормативов к промежуточной аттестации студентов, посещающих спортивный и секционный модули.

ЮНОШИ

Наименование упражнения	1 балл	2 балла	3 балла	4 балла	5 баллов
Кросс - 3000 метров, мин, с	16,00	15,30	15,10	14,40	13,10

Бег на 100 метров, с	15,8	15,0	14,6	14,3	13,8
Прыжок в длину с места, см	160	180	200	210	230
Поднимание туловища из положения лежа (количество раз за 1 минуту)	20	25	30	40	50
Подтягивание на перекладине	4	6	8	10	13
Или рывок гири 16 кг., (количество раз)	5	10	15	25	35
Наклон вперед из положения стоя на гимнастической скамейке (ниже уровня скамьи), см.	4	5	6	8	13
Бег на лыжах на 5 км (мин., с)	27.00	26.30	25.40	25.00	23.40

ДЕВУШКИ

Наименование упражнения	1 балл	2 балла	3 балла	4 балла	5 баллов
Кросс - 2000 метров, мин, с	13,00	12,30	11,50	11,20	9,50
Бег на 100 метров, с	19,0	18,5	18,0	17,6	16,3
Прыжок в длину с места, см	140	150	160	170	185
Поднимание туловища из положения лежа (количество раз за 1 минуту)	15	18	20	30	40
Подтягивание из виса на низкой перекладине (раз) или сгибание и разгибание рук в упоре лежа на полу (раз)	4	6	8	10	13
	5	7	9	10	16
Наклон вперед из положения стоя на гимнастической скамейке (ниже уровня скамьи), см.	3	5	7	9	16
Бег на лыжах на 3 км (мин., с)	21.00	20.00	19.15	18.45	17.30

Функциональные пробы и тесты

Уровень функционального состояния организма можно определить с помощью функциональных проб и тестов.

Проба Штанге (задержка дыхания на вдохе). После 5-ти минут отдыха сидя сделать 2-3 глубоких вдоха и выдоха, а затем, сделав полный вдох задерживают дыхание, время отмечается от момента задержки дыхания до её прекращения. Средним показателем является способность задержать дыхание на вдохе для нетренированных людей на 40-55с, для тренированных – на 60-90с и более. С нарастанием тренированности время задержки дыхания возрастает, при заболевании или переутомлении это время снижается до 30-35с. Эта проба характеризует устойчивость организма к недостатку кислорода.

Одномоментная проба. Перед выполнением одномоментной пробы отдыхают стоя, без движений в течение 3 мин. Затем измеряют ЧСС за одну минуту. Далее выполняют 20 глубоких приседаний за 30с из исходного положения ноги на ширине плеч, руки вдоль туловища. При приседании руки выносят вперед, а при выпрямлении возвращают в исходное положение. После выполнения приседаний подсчитывают ЧСС в течение одной минуты. При оценке определяется величина учащения ЧСС после нагрузки в процентах. Величина по 20% означает отличную реакцию сердечно-сосудистой системы на нагрузку, от 21 до 40% – хорошую, от 41 до 65% – удовлетворительную, от 66 до 75% – плохую, от 76 и более – очень плохую.

Ортостатическая проба. Служит для характеристики функциональной полноценности рефлекторных механизмов регуляции гемодинамики и оценки возбудимости центров симпатической иннервации.

У обследуемого после 5-минутного пребывания в положении лежа регистрируют частоту сердечных сокращений. Затем по команде обследуемый спокойно (без рывков) занимает положение стоя. Пульс подсчитывается на 1-й и 3-й минуте пребывания в вертикальном положении, кровяное давление определяется на 3-й и 5-й минуте. Оценка пробы может осуществляться только по пульсу или по пульсу и артериальному давлению.

Оценка ортостатической пробы			
Показатели	Переносимость пробы		
	хорошая	удовлетворительная	неудовлетворительная
Частота сердечных сокращений	Учащение не более чем на 11 уд.	Учащение на 12-18 уд.	Учащение на 19 уд. и более
Систолическое давление	Повышается	Не меняется	Снижается в пределах 5—10 мм рт. ст.
Диастолическое давление	Повышается	Не изменяется или несколько повышается	Повышается
Пульсовое давление	Повышается	Не изменяется	Снижается
Вегетативные реакции	Отсутствуют	Потливость	Потливость, шум в ушах

Возбудимость центров симпатической иннервации определяется по степени учащения пульса (СУП), а полноценность вегетативной регуляции по времени стабилизации пульса. В норме (у молодых лиц) пульс возвращается к исходным значениям на 3 минуте. Критерии оценки возбудимости симпатических звеньев по индексу СУП представлены в таблице.

Возбудимость	Степень учащения пульса %
Нормальная:	
Слабая	До 9,1
Средняя	9,2-18,4
Живая	18,5-27,7
Повышенная:	
Слабая	27,8-36,9
Заметная	37,0-46,2
Значительная	46,3-55,4
Резкая	55,5-64,6
Очень резкая	64,7 и более

Клиноостатическая проба.

Характеризует возбудимость центров парасимпатической иннервации. Методика поведения: исследуемый плавно переходит из положения стоя в положение лежа. Подсчитывают и сравнивают частоту пульса в вертикальном и горизонтальном положениях. Клиностатическая проба в норме проявляется замедлением пульса на 2-8 уд.

Оценка возбудимости центров парасимпатической иннервации

Возбудимость	Степень замедления пульса %
Нормальная:	
слабая	До 6,1
средняя	6,2 - 12,3
живая	12,4- 18,5
Повышенная:	
слабая	18,6- 24,6
заметная	24,7- 30,8
значительная	30,9- 37,0
резкая	37,1- 43,1
очень резкая	43,2и более

Проба Генчи (задержка дыхания на выдохе). Выполняется также, как и проба Штанге, только задержка дыхания производится после полного выдоха. Здесь средним показателем является способность задержать дыхание на выдохе для нетренированных людей на 25-30с, для тренированных – на 40-60с и более.

Проба Рюффье. Для оценки деятельности сердечно-сосудистой системы можно пользоваться пробой Рюффье. После 5-минутного спокойного состояния в положении сидя подсчитать пульс за 15с (Р1), затем выполнить 30 приседаний. Сразу после приседаний (стоя) подсчитать пульс за первые 15с (Р2) и за последние 15с первой минуты восстановления (Р3) после нагрузки. Результаты оцениваются по индексу, который определяется по формуле:

$$\text{ИСД} = \frac{4 \times (P1 + P2 + P3) - 200}{10}$$

Вычисляемый индекс сердечной деятельности (ИСД) является критерием оптимальности вегетативного обеспечения сердечно-сосудистой системы при выполнении физической нагрузки малой мощности.

Трактовка пробы: при ИСД менее 5 – оценка «отлично»; при ИСД менее 10 – «хорошо»; менее 15 – «удовлетворительно»; при ИСД более 15 – «плохо».

Тест не рекомендуется выполнять людям с заболеваниями сердечно-сосудистой системы. Можно рекомендовать другую пробу: 20 приседаний за 30с, если пульс увеличится: на 25% – «отлично»; на 25-50% – «хорошо»; от 50-75% – «плохо».

Оценка общей физической подготовленности по тесту К. Купера.

Оценка уровня физической подготовленности в зависимости от дистанции (по К. Куперу)

Оценка уровня физической подготовленности	Дистанция (км) для женщин		Дистанция (км) для мужчин	
	17-19 лет	20-29 лет	13-19 лет	20-29 лет
Очень плохо	< 1,6	< 1,55	< 2,1	< 1,95
Плохо	1,6-1,9	1,55-1,8	2,1-2,2	1,95-2,1
Удовлетворительно	1,9-2,1	1,8-1,9	2,2-2,5	2,1-2,4

Хорошо	2,1-2,3	1,9-2,1	2,5-2,75	2,4-2,6
Отлично	2,3-2,4	2,1-2,3	2,75-3,0	2,6-2,8
Превосходно	> 2,4	> 2,3	> 3,0	> 2,8

Определение уровня физической работоспособности по Гарвардскому степ-тесту (ИГСТ).

Цель теста – оценить скорость протекания восстановительных процессов после прекращения дозированной мышечной работы. При проведении теста необходима следующая аппаратура: ступеньки разной высоты, секундомер, метроном.

Методика проведения теста. Физическая нагрузка задаётся в виде восхождений на ступеньку. Высота ступеньки и время выполнения мышечной работы зависят от пола, возраста и физического развития испытуемого:

Группы испытуемых	Высота ступеньки, см	Время восхождений, мин.
Юноши и девушки (17-19 лет) с ростом выше 1,85 см	50	4

Во время тестирования испытуемому предлагается совершать подъёмы на ступеньку в заданном темпе – с частотой 30 раз в 1 мин. Темп движений задаётся метрономом, частоту которого устанавливают на 120 уд/мин.

После окончания физической нагрузки испытуемый отдыхает сидя. Начиная со 2-й минуты у него 3 раза по 30-секундным отрезкам времени подсчитывается число пульсовых ударов: с 60-й до 90-й восстановительного периода, со 120-й до 150-й и со 180-й до 210-й с. Значения этих трёх подсчётов суммируются и умножаются на 2 (перевод в ЧСС в 1 мин.). Результаты тестирования выражаются в условных единицах в виде индекса Гарвардского степ теста (ИГСТ). Эту величину рассчитывают из следующего уравнения:

$$\text{ИГСТ} = \frac{t \times 100}{(f_1 + f_2 + f_3) \times 2'}$$

где t – фактическое время выполнения физической нагрузки в секундах; $f_1 + f_2 + f_3$ – сумма пульса за первые 30 с. каждой минуты (начиная со 2-й) восстановительного периода.

Оценка результатов тестирования. Величина ИГСТ характеризует скорость восстановительных процессов после достаточно напряжённой мышечной работы. Чем быстрее восстанавливается пульс, тем меньше величина $f_1 + f_2 + f_3$ и, следовательно, тем выше индекс Гарвардского степ-теста.

Шкала оценки величин ИГСТ

ИГСТ	Оценка
Меньше 55	Плохая
55-64	Ниже средней
65-79	Средняя
80-89	Хорошая
90 и больше	Отличная

РЕКОМЕНДУЕМЫЙ МИНИМАЛЬНЫЙ НЕДЕЛЬНЫЙ ДВИГАТЕЛЬНЫЙ ОБЪЕМ ЗАНЯТИЙ ФИЗИЧЕСКИМИ УПРАЖНЕНИЯМИ

(для студентов основной и специальной медицинских групп)

Упражнения	Объем
Юноши:	
1. Утренняя гимнастика (мин.)	105-140
2. Оздоровительный бег (км) или ходьба на лыжах (км)	15-17 22-24
3. Подтягивание на перекладине (кол-во раз) или сгибание рук в упоре лежа	70-85 120-140
4. Поднимание туловища из положения лежа на спине, руки за головой, ноги закреплены (кол-во раз)	140-160
5. Из основной стойки наклоны туловища вперед с прямыми ногами (кол-во раз)	90-120
6. Ускоренная ходьба (км)	25-35
Девушки:	
1. Утренняя гимнастика (мин.)	105-140
2. Оздоровительный бег (км) или ходьба на лыжах (км)	12-14 16-18
3. Прыжки на месте через скакалку (кол-во раз)	350
4. Сгибание и разгибание рук в упоре лежа, высота опоры 50 см (кол-во раз) или подтягивание из виса лежа на низкой перекладине (110-120 см)	210-220 85-95
5. Поднимание туловища из положения лежа на спине, руки за головой, ноги закреплены (кол-во раз)	100-120
6. Из основной стойки наклоны туловища вперед с прямыми ногами (кол-во раз)	90-120
7. Ускоренная ходьба (км)	20-30

Теоретический блок вопросов:

*Перечень вопросов к дифференцированному зачету
(для студентов временно освобожденных от практических занятий):*

1. Понятия «физическая культура», «спорт», «физическое воспитание».
2. Физическое развитие, физическое совершенство. Физическая подготовка и двигательная активность человека.
3. Физическая культура как учебная дисциплина высшего профессионального образования и ее задачи.
4. Здоровый образ жизни и факторы его составляющие. Роль физической культуры в формировании здорового образа жизни.
5. Значение физических упражнений для здоровья человека.
6. Гигиенические правила занятий физическими упражнениями.
7. Социальные и биологические факторы, их влияние на физическое развитие человека.
8. Воздействие экологических факторов на организм.
9. Физическая культура как средство борьбы с гиподинамией и гипокинезией.
10. Общая физическая подготовка (ОФП) и специальная физическая подготовка (СФП) студента. Их характеристики.
11. Средства физической культуры.
12. Оздоровительные силы природы как средство физической культуры.
13. Сила. Средства и методы развития силы.
14. Гибкость. Средства и методы развития гибкости.
15. Ловкость. Средства и методы развития ловкости.
16. Выносливость. Средства и методы развития выносливости.
17. Быстрота. Средства и методы развития быстроты.
18. Дыхательная система и ее функции при занятиях физическими упражнениями.

19. Опорно-двигательный аппарат и его функции при занятиях физическими упражнениями.
20. Сердечно-сосудистая система и ее функции при занятиях физическими упражнениями.
21. *Врачебный контроль при занятиях физической культурой, его цель.*
22. *Критерии физического развития и физической подготовленности.*
23. Правила самостоятельных занятий физическими упражнениями.
24. Значение утренней гимнастики.
25. Приемы закаливания.
26. *Самоконтроль, основные методы. Дневник самоконтроля спортсмена.*
27. *Методы профилактики профессиональных заболеваний.*
28. *Основные формы производственной физической культуры.*
29. *Массовый спорт и спорт высших достижений. Их цели, задачи и различия.*
30. *Студенческий спорт. Организация и планирование спортивной подготовки в вузе.*

Аналитическое задание

(для студентов, временно освобожденных от практических занятий)

1. «Утренняя гигиеническая гимнастика (УГГ)». Составить письменно комплекс УГГ.
2. «Оценка физического развития»:
 - антропометрические измерения;
 - антропометрические индексы;
 - функциональные пробы
3. Составить и обосновать индивидуальный комплекс физических упражнений.
4. Методика проведения массажных приемов. Правила проведения самомассажа.
5. Составить и обосновать индивидуальную оздоровительную программу.
6. Применение методики оценки уровня функционального и физического состояния организма.
7. Использование методов, стандартов, антропометрических индексов, номограмм, функциональных проб, упражнений-тестов для оценки функционального состояния, физической подготовленности и физического развития организма с учетом данных врачебного контроля и самоконтроля.
8. Методика проведения комплексов упражнений, применяемых при различных заболеваниях. Разработать примерный комплекс упражнений при заболевании (по выбору обучающегося)
9. Выявление и устранение ошибок в технике выполнения упражнений.
10. Методика самостоятельного освоения отдельных элементов профессионально-прикладной физической подготовки.
11. Методика проведения производственной гимнастики с учетом заданных условий и характера труда. Разработать комплекс упражнений для производственной гимнастики.

5.5. Методические материалы, определяющие процедуры оценивания знаний, умений, навыков и (или) опыта деятельности, характеризующих этапы формирования компетенций

Промежуточная аттестации по дисциплине (модулю) проводится в соответствии с Положением о промежуточной аттестации обучающихся по основным профессиональным образовательным программам в Российском государственном социальном университете и Положением о балльно-рейтинговой системе оценки успеваемости обучающихся по основным профессиональным образовательным программам – программам среднего профессионального образования, программам бакалавриата, программам специалитета, программам магистратуры в Российском государственном социальном университете.

На промежуточную аттестацию отводится 20 рейтинговых баллов.

Ответы обучающегося на контрольном мероприятии промежуточной аттестации оцениваются педагогическим работником по 20 - балльной шкале, а итоговая оценка по дисциплине (модулю) выставляется по пятибалльной системе для экзамена/дифференцированного зачета и по системе зачтено/не зачтено для зачета.

Критерии выставления оценки определяются Положением о балльно-рейтинговой системе оценки успеваемости обучающихся по основным профессиональным образовательным программам – программам среднего профессионального образования, программам бакалавриата, программам специалитета, программам магистратуры в Российском государственном социальном университете.

6. Перечень основной и дополнительной учебной литературы для освоения дисциплины (модуля).

6.1. Основная литература.

1. Блинков, С. Н. Элективные курсы по физической культуре и спорту : учебное пособие / С. Н. Блинков, В. А. Мезенцева, С. Е. Бородачева. — Самара : СамГАУ, 2018. — 161 с. — ISBN 978-5-88575-500-9. — Текст : электронный // Лань : электронно-библиотечная система. — URL: <https://e.lanbook.com/book/>. — Режим доступа: для авториз. пользователей.

2. Теория и методика избранного вида спорта: водные виды спорта : учебник для вузов / Н. Ж. Булгакова [и др.] ; под редакцией Н. Ж. Булгаковой. — 2-е изд. — Москва : Издательство Юрайт, 2020. — 304 с. — (Высшее образование). — ISBN 978-5-534-11277-1. — Текст : электронный // ЭБС Юрайт [сайт]. — URL: <http://www.biblio-online.ru/bcode/455432>

6.2. Дополнительная литература

1. Общая физическая подготовка в рамках самостоятельных занятий студентов : учебное пособие для вузов / М. С. Эммерт, О. О. Фадина, И. Н. Шевелева, О. А. Мельникова. — 2-е изд. — Москва : Издательство Юрайт, 2020. — 110 с. — (Высшее образование). — ISBN 978-5-534-11767-7. — Текст : электронный // ЭБС Юрайт [сайт]. — URL: <http://www.biblio-online.ru/bcode/457039>

2. Элективные курсы по физической культуре. Практическая подготовка : учебное пособие для вузов / А. А. Зайцев [и др.] ; под общей редакцией А. А. Зайцева. — 2-е изд., перераб. и доп. — Москва : Издательство Юрайт, 2020. — 227 с. — (Высшее образование). — ISBN 978-5-534-12624-2. — Текст : электронный // ЭБС Юрайт [сайт]. — URL: <https://biblio-online.ru/bcode/447870>

3. Физическая культура. Элективный курс по физической культуре и спорту : методические указания / составители Т.Н. Бахтина [и др.]. — Санкт-Петербург : СПбГЛТУ, 2018. — 24 с. — Текст : электронный // Лань : электронно-библиотечная система. — URL: <https://e.lanbook.com/book/105239>

4. Спортивные игры: правила, тактика, техника : учебное пособие для вузов / Е. В. Конеева [и др.] ; под общей редакцией Е. В. Конеевой. — 2-е изд., перераб. и доп. — Москва : Издательство Юрайт, 2020. — 322 с. — (Высшее образование). — ISBN 978-5-534-11314-3. — Текст : электронный // ЭБС Юрайт [сайт]. — URL: <http://www.biblio-online.ru/bcode/456321>

5. Парыгина, О.В. Методические рекомендации по реализации программы «Б1.В.ДВ Элективные курсы по физической культуре» средствами силовых тренажеров / О.В. Парыгина, О.Г. Мрочко ; Федеральное агентство морского и речного транспорта, Московская государственная академия водного транспорта, Государственный университет морского и речного флота имени адмирала С.О. Макарова. — Москва : Альтаир : МГАВТ, 2017. — 55 с. : ил. — Режим доступа: по подписке. — URL: <http://biblioclub.ru/index.php?page=book&id=483865>

6. Тычинин, Н.В. Элективные курсы по физической культуре и спорту: учебное пособие / Н. В. Тычинин; Министерство образования и науки РФ, Воронежский государственный университет инженерных технологий. - Воронеж: Воронежский государственный университет инженерных технологий, 2017. - 65 с. - Библиогр. в кн. - ISBN 978-5-00032-250-5; То же [Электронный ресурс]. - URL: <http://biblioclub.ru/index.php?page=book&id=482033>

7. Перечень ресурсов информационно-коммуникационной сети «Интернет», необходимых для освоения дисциплины (модуля)

Название электронного ресурса	Описание электронного ресурса	Используемый для работы адрес
Университетская информационная система РОССИЯ (УИС РОССИЯ)	Университетская информационная система РОССИЯ (УИС РОССИЯ) – электронная библиотека и база для исследований и учебных курсов в области экономики, управления, социологии, лингвистики, философии, филологии, международных отношений и других гуманитарных наук. УИС РОССИЯ поддерживается на базе Научно-исследовательского вычислительного центра МГУ имени М.В. Ломоносова	https://uisrussia.msu.ru/ 100% доступ
Электронная библиотека учебников	На сайте представлены учебники, лекции, доклады, монографии по естественным и гуманитарным наукам.	http://studentam.net 100% доступ
Cyberleninka	Содержит каталог научной периодики по большому количеству научных дисциплин, который содержит полную информацию о научных журналах в электронном виде, включающую их описания и все вышедшие выпуски с содержанием, темами научных статей и их полными текстами.	http://cyberleninka.ru/journal 100% доступ
Единое окно доступа к образовательным ресурсам	Информационная система предоставляет свободный доступ к каталогу образовательных интернет-ресурсов и полнотекстовой электронной учебно-методической библиотеке для общего и профессионального образования	http://window.edu.ru/library 100% доступ
Электронные библиотеки. Электронные библиотеки, словари, энциклопедии	Интернет-ресурсы образовательного и научно-образовательного назначения, оформленные в виде электронных библиотек, словарей и энциклопедий, предоставляют открытый доступ к полнотекстовым информационным ресурсам, представленным в электронном формате — учебникам и учебным пособиям, хрестоматиям и художественным произведениям, историческим источникам и научно-популярным статьям, справочным изданиям и др.	http://gigabaza.ru/doc/131454.html 100% доступ

8. Методические указания для обучающихся по освоению дисциплины (модуля)

Освоение обучающимся дисциплины (модуля) «**Элективные курсы по физической культуре и спорту**» предполагает практические занятия по физической культуре и спорту в

ходе самостоятельной работы. Самостоятельная работа включает разнообразный комплекс видов и форм работы обучающихся.

Для успешного освоения дисциплины (модуля) и достижения поставленных целей необходимо внимательно ознакомиться настоящей рабочей программы дисциплины (модуля). Ее может представить преподаватель на вводном занятии или самостоятельно обучающийся использует информацию на официальном Интернет-сайте Университета.

Следует обратить внимание на список основной и дополнительной литературы, которая имеется в электронной библиотечной системе Университета, на предлагаемые преподавателем ресурсы информационно-телекоммуникационной сети Интернет. Эта информация необходима для самостоятельной работы обучающегося.

При подготовке к практическим занятиям необходимо помнить особенности каждой формы его проведения.

Практические занятия по физической культуре и спорту проходят с учетом физических особенностей студентов и включают: подготовительную, основную и заключительные части.

Преподаватель предоставляет студентам 10 минут времени до начала занятий и 10 минут после занятия на переодевание, чистое время практической части составляет 70 минут.

На занятии преподавателю необходимо обращать внимание на формирование у студентов индивидуально-психологических качеств личности, таких как, целеустремленность, волевая активность, толерантность к стрессовым ситуациям, необходимых для формирования готовности студентов к профессиональной деятельности. А также на формирование социально-психологических свойства личности, обеспечивающих эффективное вхождение студента в социокультурное пространство для решения профессиональных задач в составе творческого коллектива и индивидуально.

1. Студенты обязаны ежегодно проходить медицинское обследование. По заключению врача студенты распределяются в учебные группы: основные (практически здоровые или имеющие незначительные ограничения двигательной активности обучающиеся); специально-медицинские (студенты с ограниченными возможностями здоровья) и спортивные (имеющие высокий уровень физической подготовленности, опыт учебно-тренировочной работы и участие в соревнованиях по избранному виду спорта).

2. Студенты имеют право переходить из одной учебной группы в другую только после окончания семестра, по представлению заключения врача и заведующего кафедрой, осуществляющей подготовку по физической культуре и спорту.

3. Студенты спортивных групп занимаются в составе сборных команд университета по видам спорта не менее - 4 раз в неделю во второй половине дня (с 16:05 часов) согласно расписанию, составленного руководителем спортивного клуба.

4. Студенты обязаны посещать практические занятия только в спортивной форме.

5. Студенты, пропустившие более 6-ти часов практических занятий, обязаны отработать их до начала экзаменационной сессии у ведущего преподавателя по расписанию занятий.

6. Студенты, временно освобожденные от практических занятий после перенесенных заболеваний, обязаны присутствовать на занятиях по расписанию и выполнять задания методико-практического раздела программы.

7. Студенты обязаны сдать контрольные нормативы и зачетные требования строго по графику в период контрольных занятий.

8. Студенты, освобожденные от практических занятий по состоянию здоровья, оцениваются по результатам семестровой работы (в том числе решения аналитических заданий).

9. Студенты обязаны посещать все виды практических занятий, выполнять в установленные сроки все виды заданий, предусмотренных рабочей программой дисциплины.

10. Студенты обязаны уважать труд и достоинство преподавателей, учебно-вспомогательного персонала и других работников Университета.

11. Студенты обязаны соблюдать правила поведения и охраны труда на спортивных объектах.

12. Студенты обязаны стремиться к повышению уровня физической культуры, нравственному и физическому совершенствованию, способствовать развитию и росту престижа Университета.

13. Студенты обязаны бережно относиться к материальным ценностям, находящимся на спортивных объектах Университета.

Главным результатом в данном случае служит получение положительной оценки по каждому практическому занятию. Это является необходимым условием при проведении рубежного контроля и допуска к зачету/дифференцированному зачету. При получении неудовлетворительных результатов обучающийся имеет право в дополнительное время пересдать преподавателю работу до проведения промежуточной аттестации.

Самостоятельная работа.

Студенты дополнительно самостоятельно обязаны заниматься: 2 часа в неделю, если они имеют «повышенный» уровень; 4 часа в неделю – «достаточный»; 6 часов в неделю – «недостаточный».

Более подробная информация о самостоятельной работе представлена в разделах «Учебно-методическое обеспечение самостоятельной работы по дисциплине (модулю)», «Методические указания к самостоятельной работе по дисциплине (модулю)».

9. Информационно-технологическое обеспечение образовательного процесса по дисциплине (модулю)

9.1. Информационные технологии

9.2. Программное обеспечение (при необходимости)

9.3. Информационные справочные системы (при необходимости)

№№	Название электронного ресурса	Описание электронного ресурса	Используемый для работы адрес
1.	ЭБС «Университетская библиотека онлайн»	Электронно-библиотечная система, электронные книги и аудиокниги, учебники для ВУЗов, средних специальных учебных заведений и школы, а также научные монографии, научная периодика, в т.ч. журналы ВАК.	http://biblioclub.ru/ 100% доступ
2.	Научная электронная библиотека eLIBRARY.ru	Поиск по рефератам и полным текстам статей, опубликованных в российских и зарубежных научно-технических журналах.	http://elibrary.ru/ Доступ с любого компьютера в сети Университета
3.	ЭБС издательства «Юрайт»	Электронно-библиотечная система, коллекция электронных версий книг.	https://urait.ru/ 100% доступ
4.	ЭБС издательства "ЛАНЬ"	Электронно-библиотечная система, коллекция электронных версий книг.	http://e.lanbook.com/ 100% доступ
5.	ЭБС "Book.ru"	Электронно-библиотечная система, коллекция электронных	http://www.book.ru 100% доступ

		версий книг.	
6.	База данных EastView	Полнотекстовая база данных периодики.	http://ebiblioteka.ru/ С любого компьютера в сети Университета
7.	База данных международного индекса научного цитирования – Scopus:	Библиографическая и реферативная информация и инструменты для отслеживания цитируемости статей, опубликованных в научных изданиях.	http://www.scopus.com/ Доступ с любого компьютера в сети Университета.
8.	Международный индекс научного цитирования Web of Science (Web of Knowledge)	Библиографическая и реферативная информация и инструменты для отслеживания цитируемости статей, опубликованных в научных изданиях. Университета.	http://webofknowledge.com; Доступ с любого компьютера в сети Университета.
9	Президентская библиотека им. Б.Н.Ельцина	Общегосударственное электронное хранилище цифровых копий важнейших документов по истории, теории и практике российской государственности, русскому языку, а также мультимедийных образовательных, научно-образовательных, культурно-просветительских и информационно-аналитических ресурсов.	https://www.prilib.ru/ Доступ в электронном читальном зале Научной библиотеки Университета.
10	Национальная электронная библиотека	Крупнейшее собрание книг, диссертаций, музыкальных нот, карт и прочих материалов.	https://rusneb.ru/ доступ к полной коллекции с компьютеров в электронном читальном зале Научной библиотеки Университета
11.	Видеотека учебных фильмов «Решение»	Коллекция учебных видеофильмов	http://eduvideo.online 100% доступ

10. Материально-техническое обеспечение образовательного процесса по дисциплине (модулю)

Для изучения дисциплины (модуля) «**Элективные курсы по физической культуре и спорту**» в рамках реализации основной профессиональной образовательной программы «**Клиническая психология**» по специальности 37.05.01 **Клиническая психология очной формы обучения** используются:

Спортивные объекты Университета

Реализация дисциплины (модуля) в форме практических занятий требует наличия игровых спортивных залов, учебно-тренировочной базы, стадиона, зала силовой подготовки, раздевалок, душевых.

Оборудование спортивных залов: мячи, волейбольные сетки, баскетбольные щиты, гимнастические палки, скакалки, скамейки.

Оборудование учебно-тренировочной базы: лыжи, ботинки, палки, подготовленные лыжные трассы.

Оборудование стадиона: футбольные ворота, беговые дорожки с разметкой, прыжковая яма.

Оборудование залов силовой подготовки: тренажеры на свободных весах, блочные тренажеры, кардиотренажеры, грифы, диски, гантели, штанги, гимнастические палки, скакалки, скамейки.

Оборудование раздевалок: скамейки, шкафчики для одежды.

Спортивные объекты:

Наименование объекта	Адрес	Площадь объекта	Количество занимающихся
Плоскостное сооружение	Лосиноостровская, дом 24	300 м ²	80-100 (одновременно)
Спортивный зал	Лосиноостровская, дом 24	240 м ²	45-60
Тир	Лосиноостровская, дом 24	25,7 м ²	20-25
Шахматный дом	В.Пика дом 4 стр. 3	120	50 (одновременно)

11. Образовательные технологии

Освоение дисциплины (модуля) «**Элективные курсы по физической культуре и спорту**» не предусматривает использование в учебном процессе активных и интерактивных форм проведения учебных занятий.

Лист регистрации изменений

№ п/п	Содержание изменения	Реквизиты документа об утверждении изменения	Дата введения изменения
1.	Утверждена и введена в действие на основании Федерального государственного образовательного стандарта высшего профессионального образования по специальности 37.05.01 Клиническая психология (уровень специалитета), утвержденным приказом Министерства образования и науки Российской Федерации от 12 сентября 2016 г. № 1181	Протокол Ученого совета РГСУ № 24 от «18» июня 2020 года	01.09.2020



Министерство науки и высшего образования Российской Федерации
ФЕДЕРАЛЬНОЕ ГОСУДАРСТВЕННОЕ БЮДЖЕТНОЕ ОБРАЗОВАТЕЛЬНОЕ УЧРЕЖДЕНИЕ
ВЫСШЕГО ОБРАЗОВАНИЯ
«РОССИЙСКИЙ ГОСУДАРСТВЕННЫЙ СОЦИАЛЬНЫЙ
УНИВЕРСИТЕТ»



**РАБОЧАЯ ПРОГРАММА ДИСЦИПЛИНЫ (МОДУЛЯ)
ТЕХНОЛОГИИ САМООРГАНИЗАЦИИ И ЭФФЕКТИВНОГО
ВЗАИМОДЕЙСТВИЯ**

**Специальность
37.05.01 «Клиническая психология»**

**Специализация
Патопсихологическая диагностика и психотерапия**

**ОБРАЗОВАТЕЛЬНАЯ ПРОГРАММА ВЫСШЕГО ОБРАЗОВАНИЯ -
ПРОГРАММА СПЕЦИАЛИТЕТА**

**Уровень профессионального образования
Высшее образование – специалитет**

**Форма обучения
Очная**

Москва 2020

Рабочая программа дисциплины (модуля) **Технологии самоорганизации и эффективного взаимодействия** разработана на основании федерального государственного образовательного стандарта высшего образования по специальности **37.05.01 Клиническая психология (уровень специалитета)**, утвержденного приказом Министерства образования и науки Российской Федерации от 12.09.2016 № 1181, учебного плана по основной профессиональной образовательной программе высшего образования.

Рабочая программа дисциплины (модуля) разработана рабочей группой в составе: д.с.н., профессор Ростовская Т.К., д.п.н., профессор Фомина С.Н., к.психол.н. Романов И.В., к.ф.н., доцент, Матанис В.А.

Руководитель основной профессиональной образовательной программы
к.псх.н., доцент, доцент
факультета психологии



Д.В. Савченко

(подпись)

Рабочая программа дисциплины (модуля) обсуждена и утверждена на Ученом совете факультета коммуникативного менеджмента
Протокол № 10 от «14» мая 2020 года

Декан факультета
кандидат психологических наук



И.В. Романов

(подпись)

Рабочая программа дисциплины (модуля) рекомендована к утверждению представителями организаций-работодателей:

Наименование организации-работодателя
должность

И.О. Фамилия

(подпись)

Наименование организации-работодателя
должность

И.О. Фамилия

(подпись)

Рабочая программа дисциплины (модуля) рецензирована и рекомендована к утверждению:

кандидат социологических наук, доцент,
доцент кафедры психологии и педагогики
ФГБВОУ ВО«Академия гражданской
защиты МЧС России»



А.Д.Царюк

(подпись)

Кандидат филологических наук, доцент,
доцент кафедры журналистики факультета
коммуникативного менеджмента РГСУ



Т.Г.Карпова

(подпись)

Согласовано
Научная библиотека, директор



И.Г. Маляр

(подпись)

СОДЕРЖАНИЕ

1.1. Цель и задачи дисциплины (модуля).....	4
1.2. Место дисциплины (модуля) в структуре основной профессиональной образовательной программы.....	5
1.3. Планируемые результаты обучения по дисциплине (модулю) в рамках планируемых результатов освоения основной профессиональной образовательной программы.....	5
3. Содержание дисциплины (модуля).....	6
3.1. Учебно-тематический план по очной форме обучения	6
5. Фонд оценочных средств для проведения промежуточной аттестации обучающихся по дисциплине (модулю).....	40
5.1. Форма промежуточной аттестации обучающегося по дисциплине (модулю)	40
5.2. Перечень компетенций с указанием этапов их формирования в процессе освоения образовательной программы	40
5.3. Описание показателей и критериев оценивания компетенций на различных этапах их формирования, описание шкал оценивания.....	41
5.4. Типовые контрольные задания или иные материалы, необходимые для оценки знаний, умений, навыков и (или) опыта деятельности, характеризующих этапы формирования компетенций в процессе освоения образовательной программы.....	42
5.5. Методические материалы, определяющие процедуры оценивания знаний, умений, навыков и (или) опыта деятельности, характеризующих этапы формирования компетенций.....	54
6. Перечень основной и дополнительной учебной литературы для освоения дисциплины (модуля)	54
6.1. Основная литература.....	54
6.2. Дополнительная литература.....	55
7. Перечень ресурсов информационно-коммуникационной сети «Интернет», необходимых для освоения дисциплины (модуля).....	55
8. Методические указания для обучающихся по освоению дисциплины (модуля).....	56
9. Информационно-технологическое обеспечение образовательного процесса по дисциплине (модулю)	57
9.1. Информационные технологии.....	57
9.2. Программное обеспечение.....	57
9.3. Информационные справочные системы.....	57
10. Материально-техническое обеспечение образовательного процесса по дисциплине (модулю).....	59
11. Образовательные технологии.....	59
Лист регистрации изменений	60

1. Общие положения

1.1. Цель и задачи дисциплины (модуля)

Цель дисциплины (модуля) заключатся в усвоении обучающимися **первичных коммуникативных и управленческих навыков** в процессе освоения основной профессиональной образовательной программы с последующим применением в профессиональной сфере и практических навыков; в получении обучающимися теоретических **знаний о природе самоорганизации и содержании ее технологий**, а также психологических особенностей выстраивания эффективных взаимодействий и формирования стремления к саморазвитию с последующим применением в профессиональной деятельности; знаний об **эффективной личной и деловой коммуникации** с последующим применением в профессиональной сфере и формировании практических навыков по **организации эффективного взаимодействия с клиентами, партнерами, коллегами в процессе профессиональной деятельности**; теоретических знаний, практических умений и навыков в области управления проектами с последующим применением их в профессиональной деятельности; теоретических знаний о **становлении и развитии социальной позиции в профессиональной деятельности** с последующим применением в профессиональной сфере и формировании практических навыков волонтерства, вожатства, наставничества, социального предпринимательства.

Задачи дисциплины (модуля):

1. Приобретение умений эффективной самоорганизации и самоуправления в учебной деятельности;
2. Развитие навыков тайм-менеджмента и целеполагания;
3. Формирование мотивации к самоконтролю и самоорганизации в учебной и профессиональной деятельности;
4. Усвоение знаний о природе смысложизненной навигации, содержании ее технологий, а также особенностей их применения в практической деятельности.
5. Способствовать формированию у студентов умения моделировать собственное время в контексте эффективного принятия решений. и саморазвитию, соответствующих умений и навыков, помогающих развиваться в профессиональной деятельности.
6. Создать теоретико-практические условия для формирования и развития умений выстраивать методику личной стрессоустойчивости, креативных подходов к приоритетным целям и задачам.
7. Обеспечить личную и профессиональную эффективность в областях сферы коммуникации:
 - Межличностной диагностики, адекватного моделирования личности партнера по взаимодействию и прогнозирования его поведения.
 - Невербальной коммуникации.
 - Ассертивного (уверенного) поведения.
 - Использования приемов и навыков аттракции и межличностного влияния.
 - Активного слушания.
 - Управления дискуссией
 - Ведения результативных переговоров
 - Управления конфликтами.
 - Личного и корпоративного нетворкинга.
 - Спичрайтинга.
8. Сформировать жизненную, профессиональную, социальную позицию на основе общечеловеческих (гуманитарных), общегосударственных, профессиональных ценностей.
9. Развитие теоретических знаний и практических навыков в сферах волонтерства, вожатства, наставничества, социального предпринимательства.
10. Мотивация студентов к самостоятельному и инициативному применению полученных в ходе освоения дисциплины знаний и практических умений в профессиональной деятельности.

11. Раскрыть теоретические основы и базовые категории концепции проектного управления;
12. Способствовать формированию у студентов проектного мышления и развитию первичных умений в области управления проектами и процессами их реализации;
13. Содействовать самостоятельной работе студентов в области управления проектами, которая позволит им отработать практические навыки проектирования жизненной траектории и управления проектами в научной сфере.

1.2. Место дисциплины (модуля) в структуре основной профессиональной образовательной программы

Дисциплина (модуль) «**Технологии самоорганизации и эффективного взаимодействия**» реализуется в **базовой** части основной профессиональной образовательной программы «**Клиническая психология**» по специальности **37.05.01 Клиническая психология очной и очно-заочной форм обучения**.

Изучение дисциплины (модуля) «**Технологии самоорганизации и эффективного взаимодействия**» базируется на знаниях и умениях, полученных обучающимися ранее в ходе освоения программного материала ряда учебных дисциплин: «История», «Иностранный язык».

Изучение дисциплины (модуля) «**Технологии самоорганизации и эффективного взаимодействия**» является базовым для последующего освоения программного материала учебных дисциплин: «Психология труда», «Психология управления».

1.3. Планируемые результаты обучения по дисциплине (модулю) в рамках планируемых результатов освоения основной профессиональной образовательной программы

Процесс освоения дисциплины (модуля) направлен на формирование у обучающихся следующих общекультурных компетенций: ОК-7 в соответствии с основной профессиональной образовательной программой «**Клиническая психология**» по специальности 37.05.01 Клиническая психология.

В результате освоения дисциплины (модуля) обучающийся должен демонстрировать следующие результаты:

Код компетенции	Содержание компетенции	Результаты обучения
ОК-7	готовность к саморазвитию, самореализации, использованию творческого потенциала	Знать: методы и механизмы профессионального роста
		Уметь: использовать навыки саморазвития и самореализации
		Владеть: навыками самореализации и саморазвития

2. Объем дисциплины (модуля), включая контактную работу обучающегося с преподавателем и самостоятельную работу обучающегося

Общая трудоемкость дисциплины (модуля) составляет 4 зачетные единицы.

Вид учебной работы	Всего часов	Семестры			
		1	2		
Аудиторные учебные занятия, всего	32	16	16		
В том числе контактная работа обучающихся с преподавателем					
Учебные занятия лекционного типа	16	8	8		
Учебные занятия семинарского типа	8	4	4		
Лабораторные занятия	0	0	0		
Самостоятельная работа обучающихся*, всего	104	52	52		
В том числе:					
Подготовка к лекционным и практическим занятиям, самостоятельное изучение разделов дисциплины в ЭИОС	40	20	20		
Выполнение практических заданий	56	28	28		
Рубежный текущий контроль	8	4	4		
Вид промежуточной аттестации, контроль (час)	36	зачет	экзамен 36		
Общая трудоемкость дисциплины (модуля), з.е.	4	2	2		

3. Содержание дисциплины (модуля)

3.1. Учебно-тематический план по очной форме обучения

Объем учебных занятий составляет 40 часов.

Объем самостоятельной работы – 104 часа.

Раздел, тема	Виды учебной работы, академических часов					
	Всего	Самостоятельная работа, в т.ч. промежуточная аттестация (СРС + контроль)	Контактная работа обучающихся с преподавателем			
			Всего	Лекционного типа	Семинарского типа	Лабораторные занятия
Семестр 1						
Раздел 1. Технологии самоорганизации	36	26	10	8	2	0
Тема 1.1. Понятие "самоорганизация" в системе научного знания	9	6	2	2		0

Тема 1.2. Технологии общественной самоорганизации как вид управленческих технологий						
Тема 1.3. Психологические особенности эффективного взаимодействия	9	7	3	2	1	0
Тема 1.4. Самоактуализация как высшая форма и результат самоорганизации личности.	9	6	2	2		0
Раздел 2. Технологии коммуникации	36	26	10	8	2	0
Тема 2.1. Межличностная диагностика и невербальная коммуникация. Активное слушание	9	6	3	2	1	0
Тема 2.2. Ассертивное поведение, аттракция и межличностное влияние	9	7	2	2		0
Тема 2.3. Эффективные переговоры и управление конфликтами	9	6	3	2	1	0
Тема 2.4. Нетворкинг и спичрайтинг	9	7	2	2		0
Общий объем, часов	72	52	20	16	4	0
Форма промежуточной аттестации	зачет					
Семестр 2						
Раздел 3. Социальная позиция в профессиональной деятельности: вожатство	36	26	10	8	2	0
Тема 3.1. Вожатство: счастливый ребенок – достойный гражданин		6	2	2		0
Тема 3.2. Формирование безопасной среды в организации детского оздоровительного и профильного лагерей		7	3	2	1	0
Тема 3.3. Организационно-методические аспекты работы вожатого в детском оздоровительном и профильном лагерях		6	2	2		0
Тема 3.4. Использование		7	3	2	1	0

современных технологий в работе водителя в детском оздоровительном и профильном лагерях						
Раздел 4. Технологии содействия профессиональному развитию	36	26	10	8	2	0
Тема 4.1. Формирование социальной позиции: волонтерство. Помоги один раз – и тебе помогут тысячи рук		6	3	2	1	0
Тема 4.2. Виды волонтерства Содержание волонтерской деятельности		7	2	2		0
Тема 4.3. Наставничество в профессиональной деятельности. Менторинг как технология содействия профессиональному развитию.		6	3	2	1	0
Тема 4.4. Социальное предпринимательство: воплощай мечты в реальность		7	2	2		0
Общий объем, часов	144	104	40	32	8	0
Форма промежуточной аттестации	Зачет с оценкой					

4.2. Методические указания к самостоятельной работе по дисциплине (модулю)

РАЗДЕЛ 1. «ТЕХНОЛОГИИ САМООРГАНИЗАЦИИ»

Тема 1.1. Понятие "самоорганизация" в системе научного знания

Цель: Сформировать теоретические знания о природе самоорганизации. Рассмотреть эволюцию идей самоорганизации в классической и современной социологии (ОК-2).

Перечень изучаемых элементов содержания

Научные подходы к определению термина «самоорганизация». Эволюция идей самоорганизации в классической социологии. Идеи самоорганизации в современной социологии. Виды самоорганизации.

Вопросы для самоподготовки:

1. Синергетический подход к процессу самоорганизации.
2. Взгляды на эволюцию общества в теориях раннего позитивизма
3. Взгляды на общественное развития в концепциях Г. Зиммеля, Ф. Тенниса, М. Вебера.
4. Самоорганизация в контексте современного этапа общественного развития.

Формы контроля самостоятельной работы обучающихся: *тесты,*

Тема 1.2. Технологии общественной самоорганизации как вид управленческих технологий

Цель: Создать теоретико-практические условия для формирования и развития умения моделировать технологии и формы самоорганизации социальных групп и применять их в практике управления (ОК-2).

Перечень изучаемых элементов содержания

Проблемы управления и управляемости в концепции социального взаимодействия. Технологии самоорганизации населения. Технологическая модель самоорганизации в социальной системе. Формы общественной самоорганизации.

Вопросы для самоподготовки:

1. Раскройте источники и условия управляемости самоорганизации
2. Раскройте содержание технологий самоорганизации и особенности их применения
3. Опишите технологическую модель самоорганизации населения
4. Охарактеризуйте формы самоорганизации населения

Формы контроля самостоятельной работы обучающихся: тесты

Тема 1.3. Психологические особенности эффективного взаимодействия

Цель: Создать теоретико-практические и педагогические условия для формирования и развития умений выстраивать эффективные взаимодействия в коллективе и управление малыми коллективами, управлять восприятием и впечатлением (ОК-2).

Перечень изучаемых элементов содержания

Значимость особенностей восприятия окружающих. Ошибки восприятия. Управление восприятием и впечатлением. Приемы эффективного взаимодействия. Межнациональные различия невербального общения.

Вопросы для самоподготовки:

1. Факторы, влияющие на процесс восприятия?
2. Типичные искажения восприятия
3. Управление процессом восприятия и впечатлением
4. Психологические особенности и приемы эффективного взаимодействия
5. Проявление культурных различий в невербальном общении .

Формы контроля самостоятельной работы обучающихся: тесты

Тема 1.4. Самоактуализация как высшая форма и результат самоорганизации личности.

Цель: Создать теоретико-практические и педагогические условия для формирования и развития умений самосовершенствования и самореализации (ОК-6, ОК-7).

Перечень изучаемых элементов содержания

Сознание и самосознание. Структура самосознания. Самоопределение личности. Формы самоопределения: самоутверждение, самосовершенствование, самореализация. Самоактуализация как высшая форма и результат самоорганизации личности.

Вопросы для самоподготовки:

1. Какие цели может ставить перед собой человек?
2. Какие, по мнению австрийского ученого К. Лоренца, существуют препятствия человека к самопознанию?
3. Какие мотивы определяют потребность в саморазвитии личности?
4. Дайте определение понятию «саморазвитие» и «самоорганизация» личности
5. Как связано сознание и самосознание?
6. Какие подходы к структуре самосознания существуют?
7. В чем проявляется взаимосвязь самосознания и самоопределения?
8. Чем отличается процесс самоутверждения от самореализации?
9. Какими характеристиками обладают самоактуализирующаяся личность?

Формы контроля самостоятельной работы обучающихся: тесты

РАЗДЕЛ 2. «ТЕХНОЛОГИИ КОММУНИКАЦИИ»

Тема 2.1. Межличностная диагностика и невербальная коммуникация. Активное слушание

Цель: Формирование/развитие способности моделировать личность партнера по общению и обеспечивать взаимодействие с ней на невербальном уровне, способности устанавливать вербальный раппорт с партнером по общению и извлекать максимально точную вербальную информацию об установках партнера.

Перечень изучаемых элементов содержания

1. Субъективная реальность личности и ее объективные индикаторы
2. Подвижные и ригидные составляющие субъективной реальности.
3. Невербальная диагностика состояния партнера. Микро- и макропризнаки.
4. Механизмы обратной связи через восприятие невербального состояния партнера.
5. «Невербальный поток» как основа формирования собственного образа у окружающих
6. Механизмы присоединения, ведения и разрыва.
7. Понятия активного слушания и игнорирования.
8. Невербальные техники активного слушания.
9. Вербальные техники активного слушания
10. Техники активного слушания и управление процессом общения

Задания для самоподготовки:

1. Построить модель личности партнера по общению по его невербальным признакам
2. Разработать план взаимодействия с партнером, ориентируясь на невербальную обратную связь.
3. Составить и апробировать план освоение техник активного слушания в межличностном взаимодействии.

Формы контроля самостоятельной работы обучающихся:

Групповые доклады по заданиям самоподготовки.

Тема 2.2. Ассертивное поведение, аттракция и межличностное влияние

Цель: Формирование/развитие способности эффективно влиять на поведение партнера в межличностной коммуникации, способности эффективного управления групповой дискуссией в разных форматах (разработка креативного продукта, рабочее совещание и т.п.).

Перечень изучаемых элементов содержания

1. Категория уверенного поведения.
2. Базовые права личности как основа ассертивности.
3. Техники ассертивного поведения.
4. Механизмы формирования аттракции и приемы формирования позитивного отношения.
5. Ключевые техники влияния в коммуникации: якорение, рефрейминг, прямое и косвенное внушение, аналоговое маркирование сообщения и т.п.
6. Бихевиоральные принципы межличностного влияния.
7. Групповая дискуссия как коммуникативная система.
8. Энергетическая модель групповой дискуссии
9. Форматы локаций в групповом взаимодействии и их влияние на энергетическую составляющую дискуссии
10. Формы влияния модератора дискуссии на групповой процесс
11. Оптимальный базовый алгоритм деятельности и контентная структура дискуссии
12. Разные форматы дискуссии (разработка креативного продукта, рабочее совещание и т.п.) как акцентирование разных составляющих базового алгоритма. Специфика проведения групповых дискуссий разного формата.

Задания для самоподготовки:

1. Проанализировать собственное поведение по алгоритму оценки асертивности.
2. Разработать и протестировать план повышения собственной влиятельности в межперсональных отношениях.
3. Найти в известных произведениях (проза, кинофильмы) примеры обсуждавшихся приемов влияния.
4. Апробировать изученные приемы в обсуждениях текущих вопросов внеаудиторной жизни.

Формы контроля самостоятельной работы обучающихся:

Групповые доклады по заданиям самоподготовки.

Тема 2.3. Эффективные переговоры и управление конфликтами

Цель: Формирование/развитие способности эффективного взаимодействия с партнерами в процессе переговоров.

Перечень изучаемых элементов содержания

1. Формат переговоров и его отличие от других коммуникативных процессов (фатическое общение, групповая дискуссия и пр.)
2. Структура переговорного процесса
3. Физическое пространство переговоров и его влияние на контент
4. «Мягкие» и «жесткие» переговоры, их базовые приемы
5. Стратегии переговорного процесса
6. Управление командой в групповых переговорах
7. Концепция конфликта как источника развития отношений
8. Конфликтная ситуация и инцидент
9. Техники блокировки агрессии в инциденте
10. Стратегии разрешения конфликтных ситуаций
11. Обработка возражений как частный случай управления конфликтом

Задания для самоподготовки:

1. Найти в известных произведениях (проза, кинофильмы) примеры успешных переговоров и проанализировать механизмы успеха.
2. Найти в известных произведениях (проза, кинофильмы) примеры успешного разрешения конфликтов и проанализировать механизмы успеха.

Формы контроля самостоятельной работы обучающихся:

Групповые доклады по заданиям самоподготовки.

Тема 2.4. Нетворкинг и спичрайтинг

Цель: Формирование/развитие способности эффективного формирования и использования сетей отношений, способности к публичному выступлению.

Перечень изучаемых элементов содержания

1. Сети отношений как основной концепт продвижение в современном коммуникативном пространстве.
2. Нетворкинг-потенциал личности и его персонализация.
3. Механизмы поиска контактов и формирования сетевых элементов.
4. Удержание и развитие отношений.
5. Корпоративный нетворкинг.
6. Спичрайтинг как технологизация модели публичного выступления.
7. Критерии эффективности спичрайтинга.
8. Модель TED: коротко и эффективно.

9. Стореллинг как базовый элемент спичрайтинга. Эффективное рассказывание историй.
10. Аналитический и интуитивный форматы спичрайтинга.
11. Фрейм-контроль в спичрайтинге.

Задания для самоподготовки:

1. Используя полученную информацию, найти и сформировать несколько новых элементов отношений в собственной сети.
2. Подготовить эффективную презентацию собственных достижений в курсе «ЭФФЕКТИВНАЯ КОММУНИКАЦИЯ».

Формы контроля самостоятельной работы обучающихся:

Групповые доклады по заданиям самоподготовки.

Индивидуальные доклады по заданиям самоподготовки.

РАЗДЕЛ 3. «СОЦИАЛЬНАЯ ПОЗИЦИЯ В ПРОФЕССИОНАЛЬНОЙ ДЕЯТЕЛЬНОСТИ: ВОЖАТСТВО»

Тема 3.1. Вожатство: счастливый ребенок – достойный гражданин

Цель: формирование системных знаний о вожатстве как сферы деятельности и основы для формирования социальной позиции в профессиональной деятельности

Перечень изучаемых элементов содержания

- 1 Вожатство как кузница профессионального мастерства: лидер, педагог, психолог, менеджер. Психолого-педагогическая подготовка вожатого.
- 2 Нормативно-правовые основы работы детских оздоровительных и профильных лагерей.
- 3 Развитие лидерских качеств вожатого. Организационно-методические аспекты работы вожатого в детском оздоровительном и профильном лагерях.
- 4 Совершенствование профмастерства вожатого: копилка методических идей.

Задания для самоподготовки:

Темы рефератов:

1. Воспитание в гуманистической педагогике
2. Детский оздоровительный лагерь как воспитательное, культурно-досуговое и оздоровительное учреждение
3. Особенности воспитательного потенциала детского оздоровительного лагеря
4. Воспитательные системы детских оздоровительных и профильных лагерей
5. Особенности формирования временного детского коллектива в условиях лагерной смены
6. Задачи педагогического коллектива лагеря по организации работы с детьми и подростками. Характеристика педагогического состава
7. Содержание педагогического направления и руководства деятельностью подростков. Воспитательные функции руководителей. Условия осуществления педагогического руководства детьми
8. Вожатый и его должностные обязанности
9. Организация труда вожатого
10. Рабочий день вожатых и педагогов: юридические нормы и требования. Ответственность за охрану здоровья и жизни детей. Особенности взаимодействия с коллегами по отряду: распределение обязанностей и функций, предъявление единых педагогических требований
11. Профессионально-важные качества вожатого
12. Педагогический совет, производственное собрание, планерка, семинар. Режим работы и отдыха
13. Особенности педагогической позиции руководителей в коллективах детей разного возраста

14. Педагогическая документация: списки отрядов, первичная характеристика, планы вожатого, педагога (на смену и на день), педагогический дневник, анализ смены, отчет о работе, методические разработки
15. Быт и досуг членов педагогического отряда. Взаимодействие с другими членами педагогического коллектива и службами лагеря
16. Организация режима дня в детских оздоровительных и профильных лагерях
17. Союзники и помощники вожатого: взаимодействие с тренерами, инструкторами по физкультуре, плаванию, руководителями кружков.
18. Технология педагогического проектирования. Наполнение проекта содержанием (разработка исполняющей части, календарно-тематическое планирование)
19. Виды, формы и порядок создания творческих объединений. Методика работы инструктора, вожатого, руководителя кружка, сочетающая массовые, групповые и индивидуальные методы работы. Правила техники безопасности.
20. Программы кружков, секций для оздоровительных лагерей. Методика подготовки программ для отрядов, кружков с учетом местных условий и базы детских оздоровительных лагерей.
21. Авторитет вожатого среди детей и взрослых. Творческое решение педагогических задач, выход из сложных социально-педагогических ситуаций.
22. Проблемы поведения детей и подростков, не привыкших к автономии (от школы, родителей), к самообслуживанию.
23. Проблемы социально-психологической адаптации ребенка в лагере. Методики изучения психолого-социальных способностей и качеств личности, критерии оценки уровня сформированности детского коллектива.
24. Модели организации отдыха и оздоровления детей, организации творческих, профильных, специализированных смен в оздоровительном лагере.
25. Самоуправление и соуправление в лагере.

1. Подготовить презентацию в MS PowerPoint к теме «Практическая деятельность вожатого: технологии работы с детьми в детских оздоровительных и профильных лагерях»

1. Психолого-педагогические особенности воспитания в детском оздоровительном лагере
2. Взаимодействие взрослых и детей в лагере, создание нравственно-эмоциональной атмосферы сотрудничества и общения
3. Виды, формы и порядок создания творческих объединений детей в детских оздоровительных и профильных лагерях
4. Методика организации клубных занятий. Формы и методы участия коллективов кружков и клубов в организации общих дел лагеря
5. Формы и методы изучения интересов ребят, их возрастных и индивидуальных особенностей
6. Организация физкультурно-оздоровительной деятельности и спортивной работы в детских оздоровительных и профильных лагерях
7. Организация туристско-краеведческой деятельности в детских оздоровительных и профильных лагерях
8. Организация художественно-эстетической деятельности в детских оздоровительных и профильных лагерях
9. Организация экологической и природоохранительной деятельности в детских оздоровительных и профильных лагерях
10. Организация музыкальных занятий в детских оздоровительных и профильных лагерях
11. Организация работы по профилактике девиантного поведения детей и подростков в условиях лагерной смены
12. Организация детского самоуправления и принципы взаимодействия органов самоуправления со взрослыми
13. Нестандартные, творческие формы организации детского самоуправления.

14. Опыт организации педагогического процесса в МДЦ «Артек»
15. Опыт организации педагогического процесса в ВДЦ «Орленок»
16. Опыт организации педагогического процесса в ВДЦ «Океан»

Формы контроля самостоятельной работы обучающихся:

Выступления с рефератом и презентацией на семинарском занятии; размещение подготовленных реферата и мультимедийной презентации в Виртуальной образовательной среде РГСУ (sdo.rgsu.net).

Тема 3.2. Формирование безопасной среды в организации детского оздоровительного и профильного лагерей

Цель: формирование системных знаний о вожатстве как сферы деятельности и основы для формирования социальной позиции в профессиональной деятельности

Перечень изучаемых элементов содержания

1. Санитарно – эпидемиологические требования к содержанию и организации деятельности детских оздоровительных и профильных лагерей
2. Конфликты в детских оздоровительных и профильных лагерях: проблема разрешения и профилактики
3. Профилактика девиантного поведения детей в детских оздоровительных и профильных лагерях
 1. Психолого-педагогические особенности воспитания в детском оздоровительном лагере
 2. Взаимодействие взрослых и детей в лагере, создание нравственно-эмоциональной атмосферы сотрудничества и общения
 3. Виды, формы и порядок создания творческих объединений детей в детских оздоровительных и профильных лагерях
 4. Методика организации клубных занятий. Формы и методы участия коллективов кружков и клубов в организации общих дел лагеря
 5. Формы и методы изучения интересов ребят, их возрастных и индивидуальных особенностей
 6. Организация физкультурно-оздоровительной деятельности и спортивной работы в детских оздоровительных и профильных лагерях
 7. Организация туристско-краеведческой деятельности в детских оздоровительных и профильных лагерях
 8. Организация художественно-эстетической деятельности в детских оздоровительных и профильных лагерях
 9. Организация экологической и природоохранительной деятельности в детских оздоровительных и профильных лагерях
 10. Организация музыкальных занятий в детских оздоровительных и профильных лагерях
 11. Организация работы по профилактике девиантного поведения детей и подростков в условиях лагерной смены
 12. Организация детского самоуправления и принципы взаимодействия органов самоуправления со взрослыми
 13. Нестандартные, творческие формы организации детского самоуправления.
 14. Опыт организации педагогического процесса в МДЦ «Артек»
 15. Опыт организации педагогического процесса в ВДЦ «Орленок»
 16. Опыт организации педагогического процесса в ВДЦ «Океан»

Тема 3.3. Организационно-методические аспекты работы вожатого в детском оздоровительном и профильном лагерях

Цель: формирование системных знаний о вожатстве как сферы деятельности и основы для формирования социальной позиции в профессиональной деятельности

Перечень изучаемых элементов содержания:

1. Основы воспитательной системы и работы детских оздоровительных и профильных лагерей.
2. Основные документы, регламентирующие деятельность детских оздоровительных и профильных лагерей.
3. Психолого-педагогическая подготовка вожатого в детском оздоровительном и профильном лагере.
4. Основы возрастной педагогики и психологии.
5. Индивидуальные и возрастные особенности детей, подростков.
6. Особенности формирования временного детского коллектива в условиях лагерной смены.
7. Методика развития детского коллектива.
8. Организация труда вожатого.
9. Педагогическая этика вожатого в детских оздоровительных и профильных лагерях

Задания для самоподготовки:

Темы рефератов:

1. Особенности воспитательного потенциала детского оздоровительного лагеря
2. Воспитательные системы детских оздоровительных и профильных лагерей
3. Особенности формирования временного детского коллектива в условиях лагерной смены
4. Задачи педагогического коллектива лагеря по организации работы с детьми и подростками. Характеристика педагогического состава
5. Содержание педагогического направления и руководства деятельностью подростков. Воспитательные функции руководителей. Условия осуществления педагогического руководства детьми
6. Вожатый и его должностные обязанности
7. Организация труда вожатого
8. Рабочий день вожатых и педагогов: юридические нормы и требования. Ответственность за охрану здоровья и жизни детей. Особенности взаимодействия с коллегами по отряду: распределение обязанностей и функций, предъявление единых педагогических требований
9. Педагогическая этика вожатого в детских оздоровительных и профильных лагерях
10. Профессионально-важные качества вожатого
11. Имидж вожатого
12. Тайм-менеджмент вожатого и навыки самоорганизации в лагере
13. Использование современных технологий в работе вожатого в детском оздоровительном и профильном лагере
14. Педагогический совет, производственное собрание, планерка, семинар. Режим работы и отдыха
15. Особенности педагогической позиции руководителей в коллективах детей разного возраста
16. Педагогическая документация: списки отрядов, первичная характеристика, планы вожатого, педагога (на смену и на день), педагогический дневник, анализ смены, отчет о работе, методические разработки
17. Быт и досуг членов педагогического отряда. Взаимодействие с другими членами педагогического коллектива и службами лагеря
18. Организация режима дня в детских оздоровительных и профильных лагерях
19. Союзники и помощники вожатого: взаимодействие с тренерами, инструкторами по физкультуре, плаванию, руководителями кружков.
20. Технология педагогического проектирования. Наполнение проекта содержанием (разработка исполняющей части, календарно-тематическое планирование)
21. Авторитет вожатого среди детей и взрослых. Творческое решение педагогических задач, выход из сложных социально-педагогических ситуаций.

22. Проблемы поведения детей и подростков, не привыкших к автономии (от школы, родителей), к самообслуживанию.
23. Проблемы социально-психологической адаптации ребенка в лагере. Методики изучения психолого-социальных способностей и качеств личности, критерии оценки уровня сформированности детского коллектива.
24. Модели организации отдыха и оздоровления детей, организации творческих, профильных, специализированных смен в оздоровительном лагере.
25. Конфликты в детских оздоровительных и профильных лагерях: проблема разрешения и профилактики

Тема 3.4. Использование современных технологий в работе вожатого в детском оздоровительном и профильном лагерях

Цель: формирование системных знаний о вожатстве как сферы деятельности и основы для формирования социальной позиции в профессиональной деятельности

Перечень изучаемых элементов содержания

1. Игровой практикум
2. Практикум по развитию культуры речи
3. Музыкальный час
4. Танцевальный калейдоскоп
5. Оформительский практикум

Задания для самоподготовки:

Творческие задания:

1. Разработать и провести игру на знакомство в отряде
2. Разработать и провести игру на рефлексию
3. Разучить походную песню с отрядом
4. Провести конкурс бального танца
5. Оформить отрядный уголок

РАЗДЕЛ 4. ТЕХНОЛОГИИ СОДЕЙСТВИЯ ПРОФЕССИОНАЛЬНОМУ РАЗВИТИЮ

Тема 4.1. Формирование социальной позиции: волонтерство. Помоги один раз – и тебе помогут тысячи рук

Цель: формирование системных знаний о волонтерстве как сферы деятельности и основы для формирования социальной позиции

1. Философия и история волонтерства. Нормативная правовая база волонтерской деятельности
2. Сущность и содержание волонтерской деятельности. Виды волонтерства.
3. Организация труда волонтера. Экономическая эффективность волонтерства
4. Популяризация волонтерства в России и за рубежом. Волонтерство в системе государственной молодежной политики РФ
5. Опыт РГСУ по развитию волонтерства в России. Волонтерский Центр РГСУ.

Задания для самоподготовки:

1. *Подготовить групповые презентации в MS PowerPoint на тему: «Востребованные направления волонтерской деятельности»* (Выбрать одно из направлений, описать технологии волонтерской деятельности, реализуемые в рамках этого направления, проблемы и перспективы): социальное волонтерство; спортивное волонтерство; культурное волонтерство; культурное волонтерство; экологическое волонтерство и помощь животным; событийное волонтерство; корпоративное волонтерство; волонтерство в сфере общественной безопасности; донорство; медиа-волонтерство; интернет-добровольчество.

2. *Подготовить групповые презентации в MS PowerPoint на тему «Проблемы социальных групп, нуждающихся в волонтерской поддержке. Технологии социального*

волонтерства» (Выбрать одну из социальных групп, нуждающихся в волонтерской поддержке, комплексно оценить ее проблемы и направления, технологии работы с ней волонтера): социально обездоленные, нуждающиеся в особой опеке лица; бедные, нищие, безработные; инвалиды; пожилые люди и старики; члены национальных меньшинств; жертвы политических и религиозных конфликтов, жертвы репрессий; иммигранты; беженцы и вынужденные переселенцы; лица, освободившиеся из мест заключения; лица с девиантным поведением; жертвы насилия; жертвы техногенных катастроф и стихийных бедствий.

Тема 4.2. Виды волонтерства Содержание волонтерской деятельности

Цель: формирование системных знаний о волонтерстве как сферы деятельности и основы для формирования социальной позиции

Задания для самоподготовки:

1. социальное волонтерство;
2. событийное волонтерство;
3. спортивное волонтерство;
4. экологическое волонтерство;
5. арт-волонтерство;
6. волонтерство в чрезвычайных ситуациях

Задание: Работа волонтеров с детьми-инвалидами.

Описание категории:

Дети-инвалиды – граждане до 18 лет, имеющие стойкое нарушение функций организма, жизнедеятельность которых затруднена вследствие отсутствия необходимых условий в обществе.

Основные социальные проблемы как предмет деятельности социальных волонтеров:

- ограниченные возможности жизнедеятельности;
- отсутствие занятости;
- низкий уровень жизни;
- низкая доступность среды;
- разрыв/малое количество социальных связей;
- низкая самооценка.

Технологии работы волонтеров:

- организация образовательных программ и профессиональная ориентация;
- организация культурно-досуговой и спортивно-оздоровительной деятельности;
- профессиональная ориентация;
- посредничество;
- социальное и психолого-педагогическое сопровождение.

Написать эссе на одну из предложенных тем:

1. Миссия и роли волонтерства
2. Трудный и вдохновляющий опыт волонтерства
3. Здесь и сейчас в волонтерском опыте
4. Что такое милосердие?
5. Волонтерство как образ жизни современной молодежи
6. Почему я волонтер?
7. Почему я буду волонтером? Мотивация волонтерской деятельности.
8. 10 причин стать волонтером: мотивационное эссе
9. Границы ответственности волонтера.
10. Поиск ресурса: статья подопечным самому себе
11. Эмоциональное выгорание и профилактика стресса волонтера
12. Творчество и юмор как профилактика эмоционального выгорания волонтера
13. Баланс занятости и отдыха волонтера

14. Мой план волонтерской работы на год. Возможности Волонтерского Центра РГСУ.
15. Методы поощрения волонтеров
16. Ресурсы и риски моего нового волонтерского сезона
17. Волонтерские технологии и техники
18. Современные навыки, необходимые волонтеру
19. Информационные технологии в работе волонтеров
20. Основы проектирования и проведения социальных дел
21. Игровые технологии в работе волонтера
22. Лучшая награда волонтера (об оценке эффективности работы волонтера)
23. Организационные вопросы деятельности добровольческого объединения (по опыту РГСУ)
24. Современный взгляд на волонтерский менеджмент
25. Современная документация в волонтерском менеджменте

3. *Организовать (совместно с куратором учебной группы) посещение Волонтерского Центра РГСУ, ознакомиться с его деятельностью, приоритетными задачами, перспективами. Проанализировать волонтерские программы РГСУ.*

Формы контроля самостоятельной работы обучающихся:

1. Выступление с докладом по итогам разработки групповой мультимедийной презентации; размещение подготовленной групповой мультимедийной презентации в Виртуальной образовательной среде РГСУ (sdo.rgsu.net).
2. Авторское эссе со списком литературы и источников (рекомендуемый объем - 5-7 стр.; шрифт - Times New Roman, 12 кегль, абзац - одинарный междустрочный интервал, выравнивание по ширине), размещенное в Виртуальной образовательной среде РГСУ (sdo.rgsu.net).

Письменный индивидуальный отчет об итогах посещения Волонтерского Центра РГСУ, размещенный в Виртуальной образовательной среде РГСУ (sdo.rgsu.net).

Тема 4.3. Наставничество в профессиональной деятельности. Менторинг как технология содействия профессиональному развитию.

Цель: формирование системных знаний о наставничестве как сферы деятельности и основы для формирования социальной позиции

Перечень изучаемых элементов содержания

1. Понятие и сущность, структура и функции системы наставничества
2. Проектирование и внедрение эффективной системы наставничества. Условия эффективного наставничества
3. Менторинг как технология содействия профессиональному развитию. Мотивация, цель, коучинг, обучение, успех.
4. Методическое сопровождение молодого специалиста в организации работы с молодежью
5. Основные формы и методы индивидуальной работы наставника с молодым специалистом

Задания для самоподготовки:

Темы докладов:

1. Исторический аспект развития наставничества
2. Понятие, структура и функции системы наставничества
3. Основные категории процесса наставничества
4. Эффективное наставничество: понятия и теоретические подходы
5. Активная жизненная позиция как основа деятельности наставника
6. Наставничество как способ организации преемственности поколений непосредственно в условиях производства

7. Наставничество как способ передачи знаний и навыков от более опытного к менее опытному для достижения долгосрочных целей
8. Формирование эффективного наставничества на государственной гражданской службе
9. Этапы, условия и процедуры внедрения эффективного наставничества в государственном органе управления
10. Наставничество как эффективный инструмент развития кадрового потенциала сферы молодежной политики
11. Наставничество как форма работы с молодыми специалистами
12. Наставничество в молодежной среде
13. Профессиональные качества наставника
14. Роль лидера-наставника в подготовке специалистов для социальной сферы
15. Использование современных информационных коммуникационных технологий в работе с молодежью
16. Конфликты как одно из неизбежных следствий человеческой активности
17. Современные технологии регулирования конфликтов в деятельности наставника
18. Основные инструменты разрешения межличностных конфликтов
19. Переговорный процесс. Действия по разрешению конфликта. Алгоритм проектирования переговорного процесса
20. Понятия «команда» и «командообразование»: сходства и отличия.
21. Понятия «команда» и «группа»: сходства и отличия.
22. Роль наставника в формировании команды
23. Технологии командообразования в деятельности наставника
24. Технологии интерактивного обучения в деятельности наставника
25. Тренинговый метод в работе наставника.

Формы контроля самостоятельной работы обучающихся: выступление с докладом на студенческом научном мероприятии, проводимом в РГСУ; размещение текста подготовленного доклада в Виртуальной образовательной среде РГСУ (sdo.rgsu.net).

Тема 4.4. Социальное предпринимательство: воплощай мечты в реальность

Цель: формирование системных знаний о социальном предпринимательстве как сферы деятельности и основы для формирования социальной позиции

Перечень изучаемых элементов содержания

1. Социальное предпринимательство: от зарождения идеи до масштабирования и тиражирования проекта.
2. Социальные потребности как основа для предпринимательской деятельности
3. Технологии исследования территории для реализации проекта. Анализ внешней среды проекта. Целевые группы, цели, задачи проекта
4. Стейкхолдеры, партнеры проекта. Поиск финансирования, привлечения капитала. Создание прототипов продукции. Начало предпринимательской деятельности
5. Примеры российских социальных предприятий с классификацией по сферам деятельности.

Задания для самоподготовки:

Написать эссе на тему «Молодежь и предпринимательство»:

1. Предприниматель – профессия или призвание?
2. Как создать молодежное предприятие?
3. В каких сегментах рынка чаще всего работают молодые предприниматели?
4. Оптимальная организационная структура компании: миф или реальность? (раскрыть вопросы выбора кадровой стратегии, особенностей подбора персонала, должностных обязанностей ключевого персонала).

5. Юридические вопросы ведения бизнеса: нужно ли вникать в них самому? (о документообороте компании, составлении договоров, безопасности бизнеса, правах и гарантиях молодых предпринимателей)
6. Как найти деньги? (на основе анализа информации о кредитных линиях коммерческих банков, а также органов государственной и муниципальной власти, неправительственных организаций).
7. Что такое бюджет проекта и как его правильно составить?
8. Понятие и сущность социального предпринимательства
9. Поиск идей для создания социального предприятия
10. Источники капитала для молодого социального предпринимателя
11. Привлечение средств через краудфандинговые платформы
12. Типичные риски в социальном предпринимательстве
13. Что мешает молодым бизнесменам?
14. Востребован ли молодежный бизнес?
15. Роль дизайнера в молодежном бизнесе
16. Перспективы развития проектов и программ вовлечения молодежи в предпринимательскую среду
17. Анализ деятельности успешных школ молодежного предпринимательства
18. Анализ деятельности успешных молодежных стартапов
19. Анализ деятельности успешных молодежных бизнес-инкубаторов
20. Анализ деятельности сообществ деловой молодежи
21. Нетворкинг в системе молодежного предпринимательства
22. Возможности социальных сетей в развитии молодежного предпринимательства
23. Москва – территория малого бизнеса молодежи
24. Санкт-Петербург – территория малого бизнеса молодежи
25. Севастополь – территория малого бизнеса молодежи

1. Посетить Центр развития молодежного предпринимательства в РГСУ, написать отчет о его текущих и перспективных направлениях деятельности в сфере развития социального предпринимательства молодежи.

2. Решить один из предложенных ниже кейсов:

Кейс 1: Разработать предпринимательский бизнес-план.

Кейс 2: Составить цели в соответствии с бизнес-планами, решить организационные вопросы создания бизнеса.

Кейс 3: Сформировать пакет документов для регистрации субъектов малого предпринимательства.

Кейс 4: Сформировать пакет документов для получения государственной поддержки малого бизнеса.

Кейс 5: Организовать учет хозяйственных операций.

Кейс 6: Сформировать финансовую отчетность.

Кейс 7: Оформлять в собственность имущество.

Кейс 8: Сформировать пакет документов для получения кредита.

Кейс 9: Провести отбор, подбор и оценку персонала, оформить трудовые отношения

Кейс 10: Проанализировать рыночные потребности и спрос на новые товары и услуги.

Формы контроля самостоятельной работы обучающихся:

Подготовка эссе объемом 8 – 10 страниц формата А4, включая титульный лист (размер шрифта 14 Пт, интервал -1, шрифт Times New Roman). Критериями оценки эссе являются: оригинальность текста (не ниже 75%); уровень аргументации, способность отстаивать свою точку зрения; наличие обобщения и собственных выводов в заключении; качество оформления эссе.

Размещение эссе на тему «Молодежь и предпринимательство» и отчета о посещении Центра развития молодежного предпринимательства в РГСУ в Виртуальной образовательной среде РГСУ (sdo.rgsu.net).

Размещение решения кейса в Виртуальной образовательной среде РГСУ (sdo.rgsu.net).

ПРАКТИЧЕСКОЕ ЗАДАНИЕ

РАЗДЕЛ 1. «ТЕХНОЛОГИИ САМООРГАНИЗАЦИИ»

Примеры практических заданий

Тема 1.1. Смыслоразностная навигация. Управление задачами и процессами.

Технология самообразования.

1. Постройте собственный план самообразования в период на 6 лет
2. 1). Чем Вам необходимо располагать для достижения намеченных целей?
2). Какие качества Вам нужно развивать в себе для достижения моей мечты?
Какие личностные особенности мне следует учитывать в первую очередь? На какие персональные качества Вам следует опираться, какие нужно развивать, каких опасаться? Для повышения эффективности работы воспользуйтесь SWOT – анализом собственной личности
- 3). Оцените степень выраженности у Вас качеств, входящих в VIA-классификатор сильных сторон личности
- 4). Составьте персональную программу саморазвития и иного ресурсного обеспечения работы по достижению своей мечты. Программа должна отвечать на такие вопросы как:
 - Что конкретно Вам нужно сделать для получения каждого из необходимых ресурсов?
 - Какие недостающие качества и как следует развивать, если они входят в число необходимых ресурсов?
 - Какие ресурсы, где и как именно следует получить для достижения моей мечты? Что для этого сделаете лично Вы?
- 5). В группах по 3-5 человек проведите обсуждение составленной программы саморазвития и иного ресурсного обеспечения работы по достижению своей мечты.

Практическое задание

Управление временем. Технология эффективного принятия решения

1. «КАСКАДИРОВНИЕ ЦЕЛИ. ПЛАНИРОВАНИЕ»

Главным для определения цели и оценки выполнения является умение, берясь за большую работу, дробить ее на мелкие достижимые задания, которые можно эффективно контролировать в обозримые промежутки времени. Эти небольшие, легко очерчиваемые задания позволят вам еще на стадии планирования иметь более надежный инструмент для расчета времени, которое требуется для выполнения всей работы в целом и каждой части ее в отдельности.

ИНСТРУКЦИЯ:

Составить план приготовления шоколадного слоеного пирога для школьного благотворительно базара. Ассоциация учителей и родителей рассчитывает на то, что вы доставите шоколадный пирог к 16.30 сегодняшнего дня на благотворительный сбор, который в нашем учреждении начинается в 8 час утра. Вы можете сделать пирог сами или купить, но шаги, необходимые для того, чтобы он был готов вовремя, будут определять ход ваших действий.

Используйте приведенное ниже расписание с отмеченным временем как главный инструмент планирования. Помните, чем подробнее составлен план всего процесса, тем лучше вы сможете

управиться к намеченному времени и следить за отдельными заданиями, составляющими общий процесс.

Описание цели:

Приготовить шоколадный слоеный пирог для школьного благотворительного базара не позднее 16.30 час.

Необходимый штат необходимые ресурсы

Особые замечания

График работы:

8.00

8.30

9.00

9.30

10.00

10.30

11.00

11.30

12.00

12.30

13.00

13.30

14.00

14.30

15.00

15.30

16.00

16.30 Окончательный срок приготовления пирога для школьного благотворительного базара

2. Оптимизация модели высокоэффективного рабочего дня

Дайте ответы на следующие вопросы:

- Что именно нужно делать ежедневно для достижения жизненно важных целей, реализации Вашей мечты?

- Что Вы уже сделали за эти дни для достижения своей мечты?

- Что Вы могли сделать еще, какие возможности Вами упущены? Что надо сделать, чтобы это не повторялось?

Проведите балансировку ключевых ежедневных дел. Для этого используйте свои ответы на вопрос:

- Что нужно изменить в списке ежедневных дел, чтобы добиться баланса между такими сферами жизнедеятельности, как работа, семья, общение с близкими, общественная жизнь, физическая активность, саморазвитие, хобби, отдых?

Соотнесите планируемые дела с деревом жизненно важных целей. Затем уточните описание эталонной модели эффективного дня как развернутый ответ на вопросы:

- Какие виды работ, в какой пропорции должны делаться регулярно?

- Какой должна быть разумная пропорция между различными делами?
- От кого зависит успешность реализации плана типового дня и что нужно сделать, чтобы эти люди помогали реализовывать задуманное?

Технология креативности. Технология повышения стрессоустойчивости

Задание:

Оцените степень «переключения», которую дают разные сценарии, по пятибалльной шкале. На 1 балл. Оставаясь на том же рабочем месте, в той же позе (сидя), глядя в тот же компьютер, напрягая тот же интеллект — почитать что-то не по работе в Интернете. На 2 балла. Оставаясь на том же рабочем месте, отвернувшись от компьютера, поговорить с коллегой на нерабочие темы. На 3 балла. Дойти до «курилки» и обсудить там рабочие и нерабочие вопросы; выпить чаю с коллегами. Мы сменили местоположение, возможно — сменили темы, которыми «озадачен» наш мозг. На 4 балла. Выйти из офиса на улицу, полюбоваться на синее небо и зеленые деревья, полностью отключиться от офисной среды. На 5 баллов. Выйти на улицу, сделать несколько простых упражнений, позволяющих размять суставы, дать отдых уставшим от монитора глазам, полностью забыть обо всех рабочих проблемах. Чем сильнее будет переключение во время пятиминутки отдыха, тем лучше вы отдохнете и восстановите силы. Обязательно покиньте рабочее место, сделайте «физкультурную паузу». Если нет возможности выйти на улицу — пройдите по коридору. Если работали с людьми — побудьте в одиночестве. Если анализировали цифры — позвоните хорошему знакомому и обсудите что-нибудь эмоционально-приятное. Рекомендую также сделать несколько простых физических упражнений: наклонов, приседаний и т.п. Постройте шкалу «переключения» в течении дня.

Проанализируйте конфликтные риски

Тест

Прочтите утверждения, приведённые ниже, и решите для себя, воспринимаете ли Вы подобные ситуации как стресс всегда (3 очка), часто (2 очка) или скорее редко (1 очко).

Ситуация	Количество очков
Вы опоздали на автобус, поезд и т.п.	
Вас вызывает к себе начальник.	
На работе Вам поручают новое задание.	
У Вас ссора с Вашим партнёром.	
Вы осознаёте, что на Вас лежит большая ответственность.	
У Вас острые финансовые проблемы.	
Вы думаете, что недостаточно хорошо выполняете свою работу.	
У Вас такое состояние, будто начинается грипп.	
Вам приходит письмо из налоговой инспекции.	
На улице Вы проезжаете мимо ДТП с покорёженными машинами.	
Вам надо сконцентрироваться на срочной и важной работе, но неожиданно звонит телефон.	
Ваш телевизор ломается именно во время вечерних новостей.	
Вашего партнёра увольняют с работы.	

Уже поздно, а Вам до завтрашнего дня надо выполнить важную работу.	
Вы замечаете, что работа, которой Вы занимаетесь, по Вашим ощущениям далека от совершенства.	
Вы чувствуете конкуренцию со стороны другого человека.	
Вам надо распределить важные дела, но Вы ничего не хотите откладывать.	
Вы просыпаетесь ночью и не можете больше заснуть, хотя очень устали.	
Ваш начальник просит Вас поработать сверхурочно из-за того, что навалилось много работы.	
Вы хотите завершить важный и трудоёмкий проект, но ни в коем случае не желаете отказываться из-за этого от своего досуга.	
После работы Вам надо ещё делать покупки.	
Вы чувствуете себя в плену тех представлений, которые имеет относительно Вас Ваше окружение, и тех требований, которое оно к Вам применяет.	
Общее количество очков	

Оценка результатов: как Вы справляетесь со стрессом.

22-36 очков

Поздравляем! В большинстве случаев Вы держите стресс под контролем и умеете распределять свои силы. Вы инстинктивно чувствуете, когда внутреннее напряжение для Вас благоприятно и полезно, а когда не стоит напрягаться, поскольку это ничего не изменит. Ваша *стрессоустойчивость* на хорошем уровне, тем не менее время от времени сознательно позволяйте делать себе небольшие передышки.

37-51 очко

С одной стороны, Вы явно подвержены стрессу, а с другой - имеете достаточно мужества и уверенности в себе. Старайтесь не пропускать тот момент, когда проблем накапливается слишком много и они грозят Вам перегрузкой. Не забывайте постоянно делать маленькие паузы и по возможности быстро реагируйте на самые незначительные симптомы стресса и недомогания.

52-66 очков

Вы очень чувствительны к стрессу и быстро приходите в состояние, в котором ощущаете, что нагрузка достигла и даже превысила пределы Вашей выносливости. Для вас важно осознать: Вы делаете всё возможное для того, чтобы отвечать всем требованиям. Делать большее, не уничтожив при этом полностью своё здоровье и способность радоваться жизни, Вы не можете при всём желании. Лучший способ сохранения или восстановления вашей работоспособности - не ставить себя так часто под давление, желая делать всё (!) всегда (!) оптимально (!).

Важно понимать, что *ощущение стресса субъективно*. Вероятно, Вы заметили, что колебались, отвечая на некоторые вопросы, и, возможно, на тот или иной вопрос Вы ответили бы иначе, если бы вернулись к этому тесту пару дней спустя.

Воспринимается ли что-то в качестве стресса или нет, зависит от многих факторов. Уже постоянно меняющееся самочувствие может играть здесь важную роль: если Вы плохо спали, то более раздражительны, чем после десяти часов глубокого, восстанавливающего ночного сна. Если Вы и так находитесь в состоянии стресса, любая мелочь, на которую Вы в нормальном состоянии не обратили бы внимания, может стать следующим возбудителем беспокойства и нервозности.

РАЗДЕЛ 2. «ТЕХНОЛОГИИ КОММУНИКАЦИИ»

Подготовка эссе по одной из тем для самоподготовки.

Методические указания к написанию эссе

Эссе - это прозаическое сочинение небольшого объема и свободной композиции, выражающее индивидуальные впечатления и соображения по конкретному поводу или вопросу и заведомо не претендующее на определяющую или исчерпывающую трактовку предмета.

Некоторые признаки эссе:

- наличие конкретной темы или вопроса. Произведение, посвященное анализу широкого круга проблем, по определению не может быть выполнено в жанре эссе.
- эссе выражает индивидуальные впечатления и соображения по конкретному поводу или вопросу и заведомо не претендует на определяющую или исчерпывающую трактовку предмета.
- как правило, эссе предполагает новое, субъективно окрашенное слово о чем-либо, такое произведение может иметь философский, историко-биографический, публицистический, литературно-критический, научно-популярный или чисто беллетристический характер.
- в содержании эссе оцениваются в первую очередь личность автора - его мировоззрение, мысли и чувства.

Структура эссе определяется предъявляемыми к нему требованиями:

1. мысли автора эссе по проблеме излагаются в форме кратких тезисов;
2. мысль должна быть подкреплена доказательствами - поэтому за тезисом следуют аргументы.

Аргументы - это факты, явления общественной жизни, события, жизненные ситуации и жизненный опыт, научные доказательства, ссылки на мнение ученых и др. Лучше приводить два аргумента в пользу каждого тезиса: один аргумент кажется неубедительным, три аргумента могут «перегрузить» изложение, выполненное в жанре, ориентированном на краткость и образность.

Таким образом, эссе приобретает кольцевую структуру (количество тезисов и аргументов зависит от темы, избранного плана, логики развития мысли):

- вступление
- тезис, аргументы
- тезис, аргументы
- тезис, аргументы
- заключение.

При написании эссе важно также учитывать следующие моменты:

1. Вступление и заключение должны фокусировать внимание на проблеме (во вступлении она ставится, в заключении - резюмируется мнение автора).
2. Необходимо выделение абзацев, красных строк, установление логической связи абзацев: так достигается целостность работы.
3. Стиль изложения: эссе присущи эмоциональность, экспрессивность, художественность. Специалисты полагают, что должный эффект обеспечивают короткие, простые, разнообразные по интонации предложения, умелое использование "самого современного" знака препинания - тире. Впрочем, стиль отражает особенности личности, об этом тоже полезно помнить.

Правила написания эссе

- Из формальных правил написания эссе можно назвать только одно - наличие заголовка.
- Внутренняя структура эссе может быть произвольной. Поскольку это малая форма письменной работы, то не требуется обязательное повторение выводов в конце, они могут быть включены в основной текст или в заголовок.

- Аргументация может предшествовать формулировке проблемы. Формулировка проблемы может совпадать с окончательным выводом.
- В отличие от реферата, который адресован любому читателю, поэтому начинается с "Я хочу рассказать о...", а заканчивается "Я пришел к следующим выводам...", *эссе - это реплика*, адресованная подготовленному читателю (слушателю). То есть человеку, который в общих чертах уже представляет, о чем пойдет речь. Это позволяет автору эссе сосредоточиться на раскрытии нового и не загромождать изложение служебными деталями.

Требования к эссе

1. Общий объем эссе составляет до 7 тыс. знаков (с пробелами), шрифт Times New Roman 14, одинарный межстрочный интервал

2. Структура эссе

1) Цитата.

Выбирая высказывания для эссе, **вы должны быть уверены, что**

- владеете основными понятиями о проектировании;
- чётко понимаете смысл высказывания;
- можете выразить собственное мнение (полностью или частично согласиться с высказыванием или опровергнуть его);
- знаете термины, необходимые для грамотного обоснования личной позиции на теоретическом уровне (при этом используемые термины и понятия должны четко соответствовать теме эссе и не выходить за её пределы);
- сумеете привести примеры из социальной практики, истории, литературы, а также личного жизненного опыта для подтверждения собственного мнения.

2) Проблема, поднятая автором в цитате; её актуальность.

После формулировки проблемы необходимо указать **актуальность проблемы** в современных условиях. Для этого можно использовать фразы-клише: **Данная проблема является актуальной в условиях...**

- *...глобализации общественных отношений;*
- *...формирования единого информационного, образовательного, экономического пространства;*
- *...обострения глобальных проблем современности;*
- *...особого противоречивого характера научных открытий и изобретений;*
- *...диалога культур и т.д.*

К проблеме необходимо **периодически возвращаться** на протяжении всего процесса написания эссе. Это нужно для того, чтобы верно раскрыть её содержание, а также случайно не выйти за рамки проблемы и не увлечься рассуждениями, не относящимися к смыслу данного высказывания (это одна из наиболее распространенных ошибок во многих эссе).

3) Смысл высказывания.

Далее необходимо раскрыть смысл высказывания, но не стоит повторять дословно высказывание. В этом случае можно использовать следующие клише:

- *«Смысл данного высказывания состоит в том, что...»*
- *«Автор обращает наше внимание на то, что...»*
- *«Автор убеждён в том, что...»*

4) Собственная точка зрения.

Здесь можно **согласиться с автором полностью**, можно **частично**, опровергнув определенную часть высказывания, или **поспорить** с автором, высказав противоположное мнение. При этом можно воспользоваться фразами-клише:

- *«Я согласен с автором в том, что... »*
- *«Нельзя не согласиться с автором данного высказывания по поводу...»*

- «Автор был прав, утверждая, что...»
- «На мой взгляд, автор совершенно четко отразил в своем высказывании картину современной России (современного общества... ситуацию, сложившуюся в обществе... одну из проблем современности)»
- «Позволю себе не согласиться с мнением автора о том, что...»
- «Отчасти, я придерживаюсь точки зрения автора по поводу..., но с ... не могу согласиться»
- «А не задумывались ли вы над тем, что...?»

5) Аргументация на теоретическом уровне.

6) Не менее двух примеров из социальной практики, истории и/или литературы, подтверждающие верность высказанных суждений.

В 5-6 пунктах следует обосновать собственное мнение по данной проблеме. Для этого необходимо подобрать аргументы (доказательства), то есть вспомнить основные термины, теоретические положения.

Аргументация должна быть осуществлена на двух уровнях:
1. **Теоретический уровень** — его основой являются теоретические знания (понятия, термины, противоречия, направления научной мысли, взаимосвязи, а также мнения учёных, мыслителей).

2. **Эмпирический уровень** — здесь возможны два варианта:
а) использование примеров из истории, литературы и событий в обществе;
б) обращение к личному опыту.

При отборе фактов, примеров из общественной жизни и личного социального опыта мысленно ответьте себе на вопросы:

1. Подтверждают ли они моё мнение?
2. Не могут ли они быть истолкованы по-другому?
3. Не противоречат ли они высказанному мной тезису?
4. Убедительны ли они?

Предлагаемая форма позволит строго контролировать адекватность приводимых аргументов и **предотвратит «уход от темы»**.

7) Вывод.

Вывод не должен дословно совпадать с суждением, данным для обоснования: он сводит воедино **в одном-двух предложениях основные идеи аргументов и подводит итог рассуждений**, подтверждающий верность или неверность суждения, являвшегося темой эссе.

Для формулирования проблемного вывода могут быть использованы фразы-клише:

- «Таким образом, можно сделать вывод...»
- «Подводя общую черту, хотелось бы отметить, что...»

Каждый из 7 пунктов эссе начинается с нового абзаца

Дополнительным достоинством эссе является включение в него

- краткой информации об авторе высказывания (например, «выдающийся французский философ-просветитель», «великий русский мыслитель Серебряного века», «известный философ-экзистенциалист», «основатель идеалистического направления в философии» и др.);
- описания различных точек зрения на проблему или различных подходов к ее решению;
- указания на многозначность используемых понятий и терминов с обоснованием того значения, в каком они применяются в эссе;
- указания на альтернативные варианты решения проблемы.

Примерный алгоритм-схема подготовки эссе

1. Цитата	«Человек имеет свободу выбора, ибо в противном случае советы, увещевания, назидания, награды и наказания были бы бессмысленны».
-----------	---

	(Ф. Аквинский)
2. Проблема, поднятая автором, её актуальность	Проблема сознательного регулирования поведения людей является актуальной в условиях современного общества, характеризующегося усилением взаимозависимости и взаимосвязи людей друг с другом.
3. Смысл высказывания	Главным проявлением сознательности поведения человека Фома Аквинский считает возможность человека определять свое поведение в соответствии с личным свободным выбором. Автор уверен, что лишь в этом случае он должен нести ответственность за свои действия, только тогда социальные санкции имеют смысл и способны воздействовать на индивида.
4. Для аргументации на теоретическом уровне необходимо раскрыть тезисы и понятия:	Способы сознательного регулирования поведения человека. Свобода и ответственность в поведении человека. Пределы, в которых осуществляется выбор. Роль социальных санкций в формировании определённого типа поведения людей в обществе.
5. Примеры	1. Солдат, исполняющий приказ, не несет ответственности за свои действия, если он находится при исполнении обязанностей, так как у него нет свободы выбора. 2. Невменяемый душевнобольной человек в силу психического расстройства не в состоянии делать осознанный выбор поведения, поэтому УК РФ не рассматривает его в качестве субъекта совершения преступления и не предусматривает его уголовной ответственности.

Критерии оценки эссе

При всем разнообразии подходов к технологии написания эссе можно выявить ряд требований, которые в любом случае необходимо выдержать:

- 1) адекватное понимание проблемы и смысла высказывания;
- 2) соответствие содержания эссе заявленной проблеме;
- 3) выделение и раскрытие в эссе основных аспектов проблемы, на которые указывает автор высказывания;
- 4) аспекты проблемы должны быть раскрыты в заданном научном контексте;
- 5) четкая определённость позиции автора эссе, его отношения к проблеме, к мнению автора высказывания;
- 6) обоснование собственной позиции на теоретическом уровне;
- 7) подкрепление приведённых теоретических положений осмысленными фактами общественной жизни, социального поведения, личного опыта;
- 8) логичность рассуждений автора эссе;
- 9) отсутствие теоретических (сущностных, терминологических) и иных (фактических, логических, этических) ошибок;
- 10) соответствие эссе требованиям жанра и нормам русского языка.

Главное внимание уделяется качеству работы, адекватности и полноте раскрытия проблемы.

№	Критерии оценивания эссе	Баллы
1	Раскрытие смысла высказывания	1
	Смысл высказывания раскрыт. ИЛИ содержание ответа дает представление о его понимании	1
	Смысл высказывания не раскрыт, содержание ответа не дает представления о его понимании	0

2	Характер и уровень теоретической аргументации	2
	<i>Наличие ошибочных с точки зрения научного обоснования положений ведет к снижению оценки по этому критерию на 1 балл с 2 баллов до 1 балла, с 1 балла до 0 баллов)</i>	
	Избранная тема (в одном или нескольких аспектах по усмотрению автора эссе) раскрывается с опорой на соответствующие понятия, теоретические положения, рассуждения, выводы.	2
	В ответе приводятся отдельные, относящиеся к теме, но не связанные между собой и с другими компонентами аргументации понятия или положения.	1
	Аргументация на теоретическом уровне отсутствует (смысл ключевых понятий не объяснен, теоретические положения, рассуждения и выводы отсутствуют). ИЛИ Используются понятия, положения и выводы, не связанные непосредственно с раскрываемой темой.	0
3	Качество фактической аргументации	2
<i>Аргументы, содержащие фактические и смысловые ошибки, приведшие к существенному искажению сути высказывания и свидетельствующие о непонимании используемого исторического, литературного, географического и (или) другого материала, не засчитываются при оценивании.</i>		
	Факты и примеры, относящиеся к обосновываемому (-ым) тезису(-ам), почерпнуты из различных источников: используются сообщения СМИ, материалы учебных предметов, факты личного социального опыта и собственные наблюдения. Приведено не менее двух примеров из различных источников.	2
	Фактическая аргументация, относящаяся к обосновываемому (-ым) тезису (-ам), дана с опорой только на личный социальный опыт и житейские представления. ИЛИ Приведены относящиеся к обосновываемому (-ым) тезису (-ам) примеры из источника одного типа. Приведен только один относящийся к обосновываемому (-ым) тезису (-ам) пример.	1
	Фактическая аргументация отсутствует. ИЛИ Приведенные факты не соответствуют обосновываемому тезису.	0
	Максимальный балл	5

Количество баллов	< 3	3 >
Зачет	не зачтено	зачтено

Темы для докладов

1. Построить модель личности партнера по общению по его невербальным признакам
2. Разработать план взаимодействия с партнером, ориентируясь на невербальную обратную связь.
3. Составить и апробировать план освоение техник активного слушания в межличностном взаимодействии.
4. Проанализировать собственное поведение по алгоритму оценки асертивности.
5. Разработать и протестировать план повышения собственной влиятельности в межперсональных отношениях.
6. Найти в известных произведениях (проза, кинофильмы) примеры обсуждавшихся приемов влияния.

7. Апробировать изученные приемы в обсуждениях текущих вопросов внеаудиторной жизни.

8. Найти в известных произведениях (проза, кинофильмы) примеры успешных переговоров и проанализировать механизмы успеха.

9. Найти в известных произведениях (проза, кинофильмы) примеры успешного разрешения конфликтов и проанализировать механизмы успеха.

10. Используя полученную информацию, найти и сформировать несколько новых элементов отношений в собственной сети.

11. Подготовить доклад и эффективную презентацию собственных достижений в курсе «ЭФФЕКТИВНАЯ КОММУНИКАЦИЯ».

Требования к выполнению доклада

Доклад представляет собой самостоятельную работу студенту по анализу научной, научно-практической и практической литературы по выбранной проблеме. Структура доклада соответствует структуре научной работы (введение, основная часть, заключение с выводами, список источников). Объем – от 10 до 15 страниц машинописного текста. В докладе необходимо сделать собственные выводы на основе проанализированной литературы. Причем принцип анализа должен четким, а структура реферата логически правильной.

Критерии оценки

Максимальная оценка за доклад – 10 баллов, минимальная – 0 баллов. Критерии оценки работы студента – самостоятельность выполненной работы, полнота раскрытия темы, привлечение достаточного количества научно-справочной литературы и источников, использование мультимедийного и наглядного материала в приложениях.

Тема 1. Практическое задание

Прочитайте отрывок из поэмы Н.В.Гоголя «Мёртвые души», рассказывающий о визите Чичикова к помещику Плюшкину.

Уже несколько минут стоял Плюшкин, не говоря ни слова, а Чичиков всё ещё не мог начать разговора, развлечённый как видом самого хозяина, так и всего того, что было в его комнате. Долго не мог он придумать, в каких бы словах изъяснить причину своего посещения. Он уже хотел было выразиться в таком духе, что, наслышась о добродетели и редких свойствах души его, почёл долгом принести лично дань уважения, но спохватился и почувствовал, что слова «добродетель» и «редкие свойства души» можно с успехом заменить словами «экономия» и «порядок»; и потому, преобразивши таким образом речь, он сказал, что, наслышась об экономии его и редком управлении имениями, он почёл за долг познакомиться и принести лично своё почтение. Конечно, можно было бы привести иную, лучшую причину, но ничего иного не взбрело тогда на ум.

На это Плюшкин что-то пробормотал сквозь губы, ибо зубов не было, – что именно, неизвестно, но, вероятно, смысл был таков: «А побрал бы тебя чёрт с твоим почтением!» Но так как гостеприимство у нас в таком ходу, что и скряга не в силах преступить его законов, то он прибавил тут же несколько внятнее: «Прошу покорнейше садиться!»

– Я давненько не вижу гостей, – сказал он, – да, признаться сказать, в них мало вижу проку. Завели пренеприличный обычай ездить друг к другу, а в хозяйстве-то упущение... Да и лошадей их корми сеном! Я давно уж отобедал, а кухня у меня низкая, прескверная, и труба-то совсем развалилась: начнёшь топить, ещё пожару наделаешь.

Проанализируйте общение героев по плану.

1. Кто говорит? Каковы их статусные роли? Каковы особенности их личностей, влияющие на коммуникацию?

2. В каком месте и в какое время происходит общение? Какой из этих факторов и как больше влияет на характер общения?

3. Кто является инициатором общения? Какова его цель? Заинтересован ли в общении каждый из коммуникантов? Какова первая реакция адресата речи на начало общения? Чем это объясняется?

4. Как цель говорящего влияет на выбор тактики общения, отбор языковых единиц?

5. Каково истинное намерение Плюшкина? Почему он рассказывает о «низкой кухне» и поломанной трубе?

6. Как хотят коммуниканты воздействовать друг на друга?

7. Вспомните, добился ли Чичиков коммуникативного успеха? Что, по-вашему, повлияло на это?

Тема 1. Практическое задание.

Познакомьтесь со статьей Николая Прохорова «Взгляды и жесты» .

Вопросы для анализа и задания:

1. Укажите виды взгляда и их значения.

2. Какая информация, по мнению Н. Прохорова, передается с помощью различных жестов? Приведите примеры толкования жестов, которые вас особенно заинтересовали.

3. О чём говорят осанка и посадка человека на стуле?


4. Какую информацию можно «считать», анализируя походку человека?

5. Какие манеры говорения описывает автор? О чём они свидетельствуют?

Тема 1. Практическое задание.

Установите соответствие¹:

1.




6 Затягивание времени.

7 Досада.

8 Недоумение.

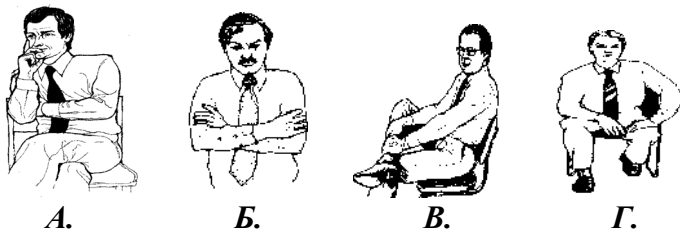
9 Ложь.

2.



- Готовность к действию.
- Скрытое несогласие.
- Стеснение.
- Уход от общения.

3.



- 1 Готовность к действиям.
- 2 Уход от общения.
- 3 Упрямство.
- 4 Критическая оценка.

¹ Рисунки взяты из книги Алана Пиза «Язык телодвижений (как читать мысли по жестам)»

Тема 2. Практическое задание

Познакомьтесь с фрагментом статьи Н.И. Кузнецова «Преодоление коммуникативных барьеров в управленческом общении». Перечислите типы коммуникативных барьеров, которые называет автор.

Назовите тип и все возможные причины коммуникативной неудачи в следующих ситуациях:

1. Вы ведёт собрание, посвященное подведению итогов деятельности организации за год. Ваша речь длится 30 минут. Присутствующие шумят, их внимание рассеянно. Вы призываете к порядку, но тишина устанавливается только на 2 – 3 минуты.

2. Вы разъясняете члену вашей организации, как следует построить текст объявления, но после окончания диалога видите, что он при составлении текста пропустил важный блок информации.

3. В перерыве совещания в администрации региона вы убеждаете делового партнёра – представителя родственной молодёжной организации – принять участие в акции «Чистые скверы», но получаете отказ.

Кто должен нести ответственность за преодоление возможных коммуникативных барьеров?

Тема 3. Практическое задание

Сравните между собой *позиционные* и *принципиальные* переговоры. При сравнении используйте помещенные в хрестоматии 13 рекомендаций по методу принципиального ведения переговоров (Гарвардский университет, США).

Почему принципиальный подход наиболее успешен по сравнению с позиционным? Дайте развернутый ответ:

Тема 3. Творческое задание.

Вариант № 1.

Придумайте две переговорные ситуации, в каждой из которых будет раскрыт позиционный и принципиальный подходы.

1. Переговорная ситуация	2. Переговорная ситуация

Проанализируйте каждую ситуацию и дайте прогноз развертывания переговорного процесса в каждой из них.

1. Переговорная ситуация

2. Переговорная ситуация

Вариант №2.

Разбейтесь на небольшие группы 5-6 человек. Выберите любую конфликтную ситуацию, в которой так или иначе задействованы интересы вашей организации. Как вы считаете, возможно ли конфликтную ситуацию разрешить при помощи переговоров? Обоснуйте свою позицию.

Если переговоры возможны, то ответьте на следующие вопросы.

Кто должен участвовать в переговорах?

Какова будет цель этих переговоров, что будет являться предметом обсуждения?

Продумайте и запишите план проведения переговоров, способных разрешить сложившуюся конфликтную ситуацию.

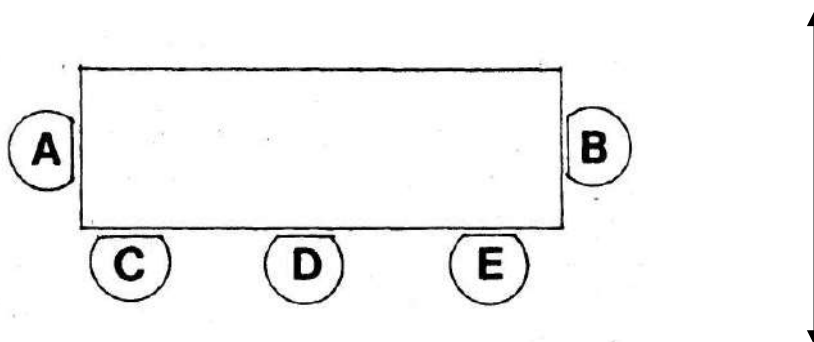
Возможно ли предположить, какие подходы в процессе переговоров выберут стороны?

Тема 3. Практическое задание.

Прочтите отрывок из статьи А.П. Панфиловой «Организации пространственной среды в деловой коммуникации».

Посмотрите на схему и ответьте на следующие вопросы.

Схема



В данной ситуации в главенствующем положении находится _____.

Обоснуйте свой ответ: _____

и _____.

У кого выше статус и положение у С или у Е? _____.

Обоснуйте свой ответ: _____,

и _____,

а _____.

Кто второй по значимости и статусу в данной ситуации? _____.

Обоснуйте свой ответ: _____,

потому, что _____,

и _____.

Тема 4. Практическое задание

Прочитайте речь Марка Твена «Погода в Новой Англии», которая посвящена 71-ой годовщине основания общества «Новая Англия» и произнесена 22 декабря 1876 г.

Ответьте на следующие вопросы:

1. Подберите 5 – 7 определений, характеризующих эту речь.

2. Каковы особенности адресанта и адресата речи? Каково коммуникативное намерение говорящего? Как особенности коммуникантов влияют на характер речи?

3. В чём специфика ситуации общения? Как особенности ситуации общения влияют на характер речи?

4. Почему М. Твен выбрал на юбилее общества тему погоды в Новой Англии?

5. Можно ли назвать коммуникацию эффективной?

Тема 4. Практическое задание

Прочитайте текст речи Мартина Лютера Кинга-младшего «У меня есть мечта», произнесенную им в Вашингтоне на ступеньках мемориала А. Линкольна на митинге в защиту гражданских прав афроамериканского населения США 28 августа 1963 г.

Ответьте на следующие вопросы:

1. Подберите 5 – 7 определений, характеризующих эту речь.

2. Каковы особенности адресанта и адресата речи? Каково коммуникативное намерение говорящего? Как особенности коммуникантов влияют на характер речи?

3. В чём специфика ситуации общения? Как особенности ситуации общения влияют на характер речи?

4. Почему М. Л Кинг выбрал для митинга тему мечты?

5. Можно ли назвать коммуникацию эффективной?

-
-
6. Почему оратор употребляет такие яркие метафоры? Выпишите наиболее понравившиеся из них.
-
-
-

РАЗДЕЛ 3. РАЗДЕЛ 4.

Темы для эссе.

1. Миссия и роли волонтерства
2. Трудный и вдохновляющий опыт волонтерства
3. Здесь и сейчас в волонтерском опыте
4. Что такое милосердие?
5. Волонтерство как образ жизни современной молодежи
6. Почему я волонтер?
7. Почему я буду волонтером? Мотивация волонтерской деятельности.
8. 10 причин стать волонтером: мотивационное эссе
9. Границы ответственности волонтера.
10. Поиск ресурса: статья подопечным самому себе
11. Эмоциональное выгорание и профилактика стресса волонтера
12. Творчество и юмор как профилактика эмоционального выгорания волонтера
13. Баланс занятости и отдыха волонтера
14. Мой план волонтерской работы на год. Возможности Волонтерского Центра РГСУ.
15. Методы поощрения волонтеров
16. Ресурсы и риски моего нового волонтерского сезона
17. Волонтерские технологии и техники
18. Современные навыки, необходимые волонтеру
19. Информационные технологии в работе волонтеров
20. Основы проектирования и проведения социальных дел
21. Игровые технологии в работе волонтера
22. Лучшая награда волонтера (об оценке эффективности работы волонтера)
23. Организационные вопросы деятельности добровольческого объединения (по опыту РГСУ)
24. Современный взгляд на волонтерский менеджмент
25. Современная документация в волонтерском менеджменте
26. Предприниматель – профессия или призвание?
27. Как создать молодежное предприятие?
28. В каких сегментах рынка чаще всего работают молодые предприниматели?
29. Оптимальная организационная структура компании: миф или реальность? (раскрыть вопросы выбора кадровой стратегии, особенностей подбора персонала, должностных обязанностей ключевого персонала).
30. Юридические вопросы ведения бизнеса: нужно ли вникать в них самому? (о документообороте компании, составлении договоров, безопасности бизнеса, правах и гарантиях молодых предпринимателей)
31. Как найти деньги? (на основе анализа информации о кредитных линиях коммерческих банков, а также органов государственной и муниципальной власти, неправительственных организаций).

32. Что такое бюджет проекта и как его правильно составить?
33. Понятие и сущность социального предпринимательства
34. Поиск идей для создания социального предприятия
35. Источники капитала для молодого социального предпринимателя
36. Привлечение средств через краудфандинговые платформы
37. Типичные риски в социальном предпринимательстве
38. Что мешает молодым бизнесменам?
39. Востребован ли молодежный бизнес?
40. Роль дизайна в молодежном бизнесе
41. Перспективы развития проектов и программ вовлечения молодежи в предпринимательскую среду
42. Анализ деятельности успешных школ молодежного предпринимательства
43. Анализ деятельности успешных молодежных стартов
44. Анализ деятельности успешных молодежных бизнес-инкубаторов
45. Анализ деятельности сообществ деловой молодежи
46. Нетворкинг в системе молодежного предпринимательства
47. Возможности социальных сетей в развитии молодежного предпринимательства
48. Москва – территория малого бизнеса молодежи
49. Санкт-Петербург – территория малого бизнеса молодежи
50. Севастополь – территория малого бизнеса молодежи

Темы рефератов.

1. Воспитание в гуманистической педагогике
2. Детский оздоровительный лагерь как воспитательное, культурно-досуговое и оздоровительное учреждение
3. Особенности воспитательного потенциала детского оздоровительного лагеря
4. Воспитательные системы детских оздоровительных и профильных лагерей
5. Особенности формирования временного детского коллектива в условиях лагерной смены
6. Задачи педагогического коллектива лагеря по организации работы с детьми и подростками. Характеристика педагогического состава
7. Содержание педагогического направления и руководства деятельностью подростков. Воспитательные функции руководителей. Условия осуществления педагогического руководства детьми
8. Вожатый и его должностные обязанности
9. Организация труда вожатого
10. Рабочий день вожатых и педагогов: юридические нормы и требования. Ответственность за охрану здоровья и жизни детей. Особенности взаимодействия с коллегами по отряду: распределение обязанностей и функций, предъявление единых педагогических требований
11. Педагогическая этика вожатого в детских оздоровительных и профильных лагерях
12. Профессионально-важные качества вожатого
13. Имидж вожатого
14. Тайм-менеджмент вожатого и навыки самоорганизации в лагере
15. Использование современных технологий в работе вожатого в детском оздоровительном и профильном лагерях
16. Педагогический совет, производственное собрание, планерка, семинар. Режим работы и отдыха
17. Особенности педагогической позиции руководителей в коллективах детей разного возраста

18. Педагогическая документация: списки отрядов, первичная характеристика, планы вожатого, педагога (на смену и на день), педагогический дневник, анализ смены, отчет о работе, методические разработки
19. Быт и досуг членов педагогического отряда. Взаимодействие с другими членами педагогического коллектива и службами лагеря
20. Организация режима дня в детских оздоровительных и профильных лагерях
21. Союзники и помощники вожатого: взаимодействие с тренерами, инструкторами по физкультуре, плаванию, руководителями кружков.
22. Технология педагогического проектирования. Наполнение проекта содержанием (разработка исполняющей части, календарно-тематическое планирование)
23. Виды, формы и порядок создания творческих объединений. Методика работы инструктора, вожатого, руководителя кружка, сочетающая массовые, групповые и индивидуальные методы работы. Правила техники безопасности.
24. Программы кружков, секций для оздоровительных лагерей. Методика подготовки программ для отрядов, кружков с учетом местных условий и базы детских оздоровительных лагерей.
25. Авторитет вожатого среди детей и взрослых. Творческое решение педагогических задач, выход из сложных социально-педагогических ситуаций.
26. Проблемы поведения детей и подростков, не привыкших к автономии (от школы, родителей), к самообслуживанию.
27. Проблемы социально-психологической адаптации ребенка в лагере. Методики изучения психолого-социальных способностей и качеств личности, критерии оценки уровня сформированности детского коллектива.
28. Модели организации отдыха и оздоровления детей, организации творческих, профильных, специализированных смен в оздоровительном лагере.
29. Конфликты в детских оздоровительных и профильных лагерях: проблема разрешения и профилактики
30. Самоуправление и соуправление в лагере.

Темы докладов

1. Исторический аспект развития наставничества
2. Понятие, структура и функции системы наставничества
3. Основные категории процесса наставничества
4. Эффективное наставничество: понятия и теоретические подходы
5. Активная жизненная позиция как основа деятельности наставника
6. Наставничество как способ организации преемственности поколений непосредственно в условиях производства
7. Наставничество как способ передачи знаний и навыков от более опытного к менее опытному для достижения долгосрочных целей
8. Формирование эффективного наставничества на государственной гражданской службе
9. Этапы, условия и процедуры внедрения эффективного наставничества в государственном органе управления
10. Наставничество как эффективный инструмент развития кадрового потенциала сферы молодежной политики
11. Наставничество как форма работы с молодыми специалистами
12. Наставничество в молодежной среде
13. Профессиональные качества наставника
14. Роль лидера-наставника в подготовке специалистов для социальной сферы
15. Использование современных информационных коммуникационных технологий в работе с молодежью
16. Конфликты как одно из неизбежных следствий человеческой активности

17. Современные технологии регулирования конфликтов в деятельности наставника
18. Основные инструменты разрешения межличностных конфликтов
19. Переговорный процесс. Действия по разрешению конфликта. Алгоритм проектирования переговорного процесса
20. Понятия «команда» и «командообразование»: сходства и отличия.
21. Понятия «команда» и «группа»: сходства и отличия.
22. Роль наставника в формировании команды
23. Технологии командообразования в деятельности наставника
24. Технологии интерактивного обучения в деятельности наставника
25. Тренинговый метод в работе наставника.

Оформление работ, выполняемых в рамках самостоятельной работы осуществляется в соответствии с Методическими указаниями по оформлению письменных работ обучающихся в рамках самостоятельной работы, утвержденными Учебно-методическим советом РГСУ, Протокол № 2 от 25 июня 2015 года.

Конкретные практические задания и задания для рубежного контроля определяются в учебно-методических материалах по работе обучающихся в электронной информационно-образовательной среде РГСУ с применением технологий электронного обучения по данной дисциплине, утверждаемых ежегодно кафедрой.

5. Фонд оценочных средств для проведения промежуточной аттестации обучающихся по дисциплине (модулю)

5.1. Форма промежуточной аттестации обучающегося по дисциплине (модулю)

Контрольным мероприятием промежуточной аттестации обучающихся по дисциплине (модулю) является зачет в 1 семестре и дифференцированный зачет во 2 семестре, который проводится в устной форме.

5.2. Перечень компетенций с указанием этапов их формирования в процессе освоения образовательной программы

Код компетенции	Содержание компетенции (части компетенции)	Результаты обучения	Этапы формирования компетенций в процессе освоения образовательной программы
ОК-7	готовность к саморазвитию, самореализации, использованию творческого потенциала	Знать: методы и механизмы профессионального роста	1,2 семестр

		Уметь: использовать навыки саморазвития и самореализации	1,2 семестр
		Владеть: навыками самореализации и саморазвития	1,2 семестр

5.3. Описание показателей и критериев оценивания компетенций на различных этапах их формирования, описание шкал оценивания

Код компетенции	Этапы формирования компетенций	Показатель оценивания компетенции	Критерии и шкалы оценивания
ОК-7,	1, 2 семестр	<p>Теоретический блок вопросов.</p> <p>Уровень освоения программного материала, логика и грамотность изложения, умение самостоятельно обобщать и излагать материал</p>	<p>1) обучающийся глубоко и прочно освоил программный материал, исчерпывающе, последовательно, грамотно и логически стройно его излагает, тесно увязывает с задачами и будущей деятельностью, не затрудняется с ответом при видоизменении задания, умеет самостоятельно обобщать и излагать материал, не допуская ошибок – 9-10 баллов;</p> <p>2) обучающийся твердо знает программный материал, грамотно и по существу излагает его, не допуская существенных неточностей в ответе на вопрос, может правильно применять теоретические положения -7-8 баллов;</p> <p>3) обучающийся освоил основной материал, но не знает отдельных деталей, допускает неточности, недостаточно правильные формулировки, нарушает последовательность в изложении программного материала - 5-6 баллов;</p> <p>4) обучающийся не знает значительной части</p>

			программного материала, допускает существенные ошибки -0-4 балла.
ОК-7	1, 2 семестр	<p>Аналитическое задание (<i>задачи, ситуационные задания</i>)</p> <p>Практическое применение теоретических положений применительно к профессиональным задачам, обоснование принятых решений</p>	<p>1) свободно справляется с задачами и практическими заданиями, правильно обосновывает принятые решения, задание выполнено верно, даны ясные аналитические выводы к решению задания, подкрепленные теорией - 9-10 баллов;</p> <p>2) владеет необходимыми умениями и навыками при выполнении практических заданий, задание выполнено верно, отмечается хорошее развитие аргумента, однако отмечены погрешности в ответе, скорректированные при собеседовании -7-8 баллов;</p> <p>3) испытывает затруднения в выполнении практических заданий, задание выполнено с ошибками, отсутствуют логические выводы и заключения к решению 5-6 баллов;</p> <p>4) практические задания, задачи выполняет с большими затруднениями или задание не выполнено вообще, или задание выполнено не до конца, нет четких выводов и заключений по решению задания, сделаны неверные выводы по решению задания - 0-4 баллов.</p>
ОК-7	1, 2 семестр	<p>Аналитическое задание (<i>кейсы, проблемные ситуации и т.д.</i>)</p> <p>Решение практических заданий и задач, владение навыками и умениями при выполнении практических заданий, самостоятельность, умение обобщать и излагать материал.</p>	<p>1) свободно справляется с задачами и практическими заданиями, правильно обосновывает принятые решения, задание выполнено верно, даны ясные аналитические выводы к решению задания, подкрепленные теорией - 9-10 баллов;</p> <p>2) владеет необходимыми умениями и навыками при выполнении практических заданий, задание выполнено верно, отмечается хорошее развитие аргумента, однако отмечены погрешности в ответе, скорректированные при собеседовании -7-8 баллов;</p> <p>3) испытывает затруднения в выполнении практических заданий, задание выполнено с ошибками, отсутствуют логические выводы и заключения к решению 5-6 баллов;</p> <p>4) практические задания, задачи выполняет с большими затруднениями или задание не выполнено вообще, или задание выполнено не до конца, нет четких выводов и заключений по решению задания, сделаны неверные выводы по решению задания - 0-4 баллов.</p>

5.4. Типовые контрольные задания или иные материалы, необходимые для оценки знаний, умений, навыков и (или) опыта деятельности, характеризующих этапы формирования компетенций в процессе освоения образовательной программы

Примерные вопросы для проведения промежуточной аттестации обучающихся по дисциплине (модулю)

Раздел 1.

Тестирование

Тема 1.1

(??) Понятие "самоорганизация" в системе социологического знания (??)

(??) Термин «самоорганизация», изначально в научный язык, был введён

- (!) У. Эшби
- (?) Винер
- (?) Г. Хакен
- (?) М. Эйген

(??) Самоорганизацию как возможность возникновения биологических макромолекул из хаотической смеси малых молекул представлял:

- (?) У. Эшби
- (?) Н. Моисеев
- (?) И. Пригожин
- (!) М. Эйген

(??) Кто интерпретировал самоорганизацию, как «практический принцип жизнедеятельности субъекта, предполагающий актуализацию и использование им механизмов спонтанного развития»

- (?) О. Куценко
- (?) Н. Моисеев
- (?) И. Пригожин
- (!) Ю. Резник

(??) Термин «Синергетика» в научный язык ввёл;

- (?) У. Эшби
- (?) Н. Моисеев
- (?) И. Пригожин
- (!) Г. Хакен

(??) Эволюция идей самоорганизации в классической социологии (??)

(??) Спенсер выявляет специальные механизмы, объясняющие эволюцию:

- (!) «естественный отбор»;
- (!) «борьба за существование»;
- (!) «выживание сильнейшего»
- (?) «разделение труда и усиления дифференциации»

(??) Дюркгейм выявляет специальные механизмы, объясняющие эволюцию:

- (?) «естественный отбор»;
- (?) «борьба за существование»;
- (?) «выживание сильнейшего»
- (!) «внутренняя солидарность»

(??) Согласно теории, самотрансформация общества происходит благодаря сложному взаимовлиянию человеческих действий и структурных условий (классового деления и общественно-экономических формаций),

- (!) Маркса
- (?) Спенсера
- (?) Дюркгейма
- (?) Конта

(??) По мнению побуждение к социальному взаимодействию и построению различных форм социальной жизни идёт от воли индивидов, в основе которой лежит в одних

случаях инстинкты, чувства, общая потребность, в других их стремление к достижению какой-то специфической общей цели, в третьих естественные отношения

- Тённиса
- Спенсера
- Вебера
- Маркса

(??) Идеи самоорганизации в современной социологии (??)

(??) исходил из того, что в обществе действуют процессы саморегуляции, которые вследствие взаимодействия функциональных подсистем (экономической, политической, социальной, права и культуры,) и исполнения ими своих функциональных предписаний, в своих различных формах и вариантах обеспечивают зарождение и сохранение порядка в обществе.

- Парсонс
- Вебер
- Гидденс
- Штомпка

(??) Высказывание “Люди конструируют общество не как им вздумается, а лишь в данных структурных условиях, унаследованных от прошлого” принадлежит

- Парсонсу
- Веберу
- Гидденсу
- Штомпка

(??) Самоорганизацию как взаимодействие социальных агентов по воспроизводству структур создающих условия, которые делают возможным эти взаимодействия представлено в работах:

- Парсонса
- Вебера
- Гидденса
- Штомпка

(??) Определение самоорганизации, как «совокупность рациональных устойчивых взаимодействий, направленных на структуризацию социальных процессов или на упорядочение социальной системы в целом» принадлежит.

- О. Куценко
- Н. Моисееву
- И. Пригожин
- В. Бондалетову

(??) Классификация самоорганизации (??)

(??) Системная самоорганизация или самоорганизация 2-го уровня: социальных групп, организаций, институтов, систем является:

- общественной самоорганизацией
- социальной самоорганизацией
- смешанная самоорганизация

(??) В зависимости от того какую роль самоорганизация играет для системы, выделяют

- деструктивную самоорганизацию.
- конструктивную самоорганизацию.
- политическую самоорганизацию.

(?) экономическую самоорганизацию.

(??) Теория относительной депривации объясняет появление
(!) деструктивную самоорганизацию.
(?) конструктивную самоорганизацию.
(?) политическую самоорганизацию.
(?) экономическую самоорганизацию

(??) Теория мобилизационных ресурсов объясняет появление
(?) деструктивной самоорганизации.
(!) конструктивной самоорганизации.
(?) политической самоорганизации.
(?) экономической самоорганизации

Тема 1.2

Общественная самоорганизация как объект управленческих технологий

(??) Проблемы управления и управляемости в концепции социального взаимодействия (??)

(??) Утверждение, что активность подчиняющегося субъекта негативна, она работает против цели принадлежит:
(!) Р. Акоффу
(!) Ф. Эмери
(?) М. Рубцовой
(?) Н. Мысину

(??) К источникам самоорганизации относятся:
(!) Стремление к взаимодействию
(!) Социальная поддержка или подкрепление
(!) Общественная инфраструктура
(?) Готовность к восприятию управленческого воздействия

(??) *Под управляемостью процесса самоорганизации понимается качественная характеристика социального пространства, позволяющая активно действующим социальным субъектам, посредством взаимодействия друг с другом*
(!) *устанавливать и достигать общие цели.*
(?) *устанавливать и достигать свои цели.*
(?) *устанавливать и достигать цели партнера.*

(??) Технологии самоорганизации (??)

(??) Технологии запуска
(!) применяется в случае отсутствия каких-либо правовых норм регламентирующих процесс самоорганизации и формирования институтов гражданского общества
(?) выражаются в сбалансированном сочетании правовых, экономических, социальных и организационных норм, регулирующих деятельность общественных объединений и обеспечивающих эффективное функционирование институтов гражданского общества.
(?) реализуются посредством социокультурных процедур обеспечивающих эффективное освоение социального пространства.

(??) Технологии развития
(?) применяется в случае отсутствия каких-либо правовых норм регламентирующих процесс

самоорганизации и формирования институтов гражданского общества

(?) выражаются в сбалансированном сочетании правовых, экономических, социальных и организационных норм, регулирующих деятельность общественных объединений и обеспечивающих эффективное функционирование институтов гражданского общества.

(!) реализуются посредством социокультурных процедур обеспечивающих эффективное освоение социального пространства.

(??) Технологии поддержки

(?) применяется в случае отсутствия каких-либо правовых норм регламентирующих процесс самоорганизации и формирования институтов гражданского общества

(!) выражаются в сбалансированном сочетании правовых, экономических, социальных и организационных норм, регулирующих деятельность общественных объединений и обеспечивающих эффективное функционирование институтов гражданского общества.

(?) реализуются посредством социокультурных процедур обеспечивающих эффективное освоение социального пространства.

(??) Технологическая модель самоорганизации (??)

(??) К основным элементам технологической модели относятся:

(!) система субъект-объектных (- субъектных) отношений;

(!) система прямых и обратных связей, реально существующих и проектируемых при реализации подсистемами своих функций;

(!) система факторов и условий, детерминирующих поведение субъектов самоорганизации.

(??) Структурный аспект

(!) включает субъекты взаимодействия, а также субъектно-объектные (- субъектные) отношения, складывающиеся в процессе взаимодействия и переходящие в самоорганизацию.

(?) представлен системными агентами и механизмами, посредством которых запускается, и поддерживается процесс самоорганизации.

(?) это практика формирования системы общественных отношений и условий, поддерживающих баланс между самоорганизационными и организационными образованиями (структурами гражданского общества и государства).

(??) Детерминационный аспект

(?) включает субъекты взаимодействия, а также субъектно-объектные (- субъектные) отношения, складывающиеся в процессе взаимодействия и переходящие в самоорганизацию.

(!) представлен системными агентами и механизмами, посредством которых запускается, и поддерживается процесс самоорганизации.

(?) это практика формирования системы общественных отношений и условий, поддерживающих баланс между самоорганизационными и организационными

(??) Реализационный аспект

(?) включает субъекты взаимодействия, а также субъектно-объектные (- субъектные) отношения, складывающиеся в процессе взаимодействия и переходящие в самоорганизацию.

(?) представлен системными агентами и механизмами, посредством которых запускается, и поддерживается процесс самоорганизации.

(!) это практика формирования системы общественных отношений и условий, поддерживающих баланс между самоорганизационными и организационными

(??) Формы общественной самоорганизации в муниципальных образованиях (??)

(??) Объединения с относительно жесткой структурой и небольшой социальной базой относятся к объединениям

- (?) классического типа
- (!) профессионального типа
- (?) территориального типа

(??) Объединения, ориентирующиеся, прежде всего, на заинтересованных сторонников, т. е. тех, кто кровно заинтересован в реализации их целей. Такие объединения, как правило, имеют широкую социальную базу

- (!) классического типа
- (?) профессионального типа
- (?) территориального типа

(??) Общественное объединение основанное на членстве и созданное для защиты общих интересов называется:

- (?) общественным движением
- (!) общественной организацией
- (?) общественным фондом
- (?) общественным интересом

(??) Самоорганизация граждан по месту их жительства на части территории поселения для самостоятельного и под свою ответственность осуществления собственных инициатив по вопросам местного значения получила название.

- (?) общественная организация
- (!) территориальное общественное самоуправление
- (?) орган общественной самоорганизации

Тема 1.3 Психологические особенности эффективного взаимодействия

(??) Значимость невербальных коммуникаций в общении (??)

(??) Наиболее информативным о внутреннем состоянии человека при общении является:

- (?) тело
- (!) лицо
- (?) походка

(??) При соблюдении этикета наиболее информативным о внутреннем состоянии человека при общении является:

- (!) тело
- (?) лицо
- (?) походка

(??) Идет подбоченившись, намерен достичь цели кратчайшим путем.

- (?) уверенный человек
- (?) человек, находящийся в угнетенном состоянии.
- (!) человек, испытывающий вспышку энергии
- (?) заносчивый человек

(??) Кинесические особенности невербального общения (жесты, позы, мимика) (??)

(??) Рукопожатие ладонью вверх, свидетельствует о том, что партнер

- (?) пытается главенствовать в процессе общения
- (!) позволяет вам чувствовать себя хозяином положения.
- (?) принимает вас за равного

- (??) К жестам открытости относятся
- (!) Жест "раскрытые руки"
- (!) Жест "расстегивание пиджака"
- (?) Жест "расхаживание"
- (?) Жест "закладывание рук за голову"

- (??) К жестам уверенных в себе людей относятся
- (?) Жест "раскрытые руки"
- (?) Жест "расстегивание пиджака"
- (?) Жест "расхаживание"
- (!) Жест "закладывание рук за голову"

(??) Проксемические особенности невербального общения (??)

- (??) Согласно теории Э. Холла размер социальной зоны
- (?) от 15 до 45 см;
- (?) от 46 до 120 см; ^
- (!) от 120 до 360 см;
- (?) более 360 см.

- (??) Участники деловой беседы располагаются за столом
- (?) рядом,
- (!) через угол стола,
- (?) через стол.

- (??) Какой формы стол способствует созданию отношений соперничества между людьми, равными по положению
- (?) круглый
- (!) квадратный
- (?) прямоугольный

- (??) Для деловых бесед, переговоров, брифингов необходимо использовать стол формой.
- (?) круглый
- (!) квадратный
- (!) прямоугольный

Тема 1.4. Самоактуализация как высшая форма и результат самоорганизации личности.

- (??) Назовите формы самоопределения:
- (!) самоактуализация
- (!) самореализация
- (!) самосовершенствование
- (?) определение себя во времени
- (!) самоутверждение

- (??) Самоутверждение — это
- (?) это процесс и результат осуществления человеком своих жизненных сил, возможностей и способностей, своего предназначения в процессе жизни
- (?) процесс сознательного управления развитием личности
- (!) это специфическая деятельность в рамках саморазвития по обнаружению и подтверждению определенных качеств личности, черт характера, способов поведения и деятельности
- (?) это умение человека стать тем, кем он способен стать, т. е. реализовать то, что в нем заложено, в соответствии с собственными высшими потребностями

(??)Самосовершенствование — это

(?)это процесс и результат осуществления человеком своих жизненных сил, возможностей и способностей, своего предназначения в процессе жизни

(!)процесс сознательного управления развитием личности

(?)это специфическая деятельность в рамках саморазвития по обнаружению и подтверждению определенных качеств личности, черт характера, способов поведения и деятельности

(?)это умение человека стать тем, кем он способен стать, т. е. реализовать то, что в нем заложено, в соответствии с собственными высшими потребностями

(??)Самореализация — это

(!)это процесс и результат осуществления человеком своих жизненных сил, возможностей и способностей, своего предназначения в процессе жизни

(?)процесс сознательного управления развитием личности

(?)это специфическая деятельность в рамках саморазвития по обнаружению и подтверждению определенных качеств личности, черт характера, способов поведения и деятельности

(?)это умение человека стать тем, кем он способен стать, т. е. реализовать то, что в нем заложено, в соответствии с собственными высшими потребностями

(??)Самоактуализация — это

(?)это процесс и результат осуществления человеком своих жизненных сил, возможностей и способностей, своего предназначения в процессе жизни

(?)процесс сознательного управления развитием личности

(?)это специфическая деятельность в рамках саморазвития по обнаружению и подтверждению определенных качеств личности, черт характера, способов поведения и деятельности

(!)это умение человека стать тем, кем он способен стать, т. е. реализовать то, что в нем заложено, в соответствии с собственными высшими потребностями

(??)Какие способы поведения по А.Маслоу ведут к самоактуализации?

(!)ориентирование не на мнение других, а на свой опыт, «прислушиваться к внутреннему голосу»;

(!)живое и бескорыстное переживание событий своей жизни с полным сосредоточением и погруженностью

(!)постоянный выбор возможности роста

(!)умение брать на себя ответственность. Как отмечает А. Маслоу, «всякий раз, когда человек берет на себя ответственность, он самоактуализируется»

(!)стремление быть независимым от других

(?)умение человека стать тем, кем он способен стать

(??)Самоактуализация понимается как:

(!)процесс саморазвития личности, ее внутреннего личностного роста

(!)процесс актуализации возможностей личности

(?)процесс и результат осуществления человеком своих жизненных сил, возможностей и способностей, своего предназначения в процессе жизни

(!)полноценная реализация творчески и духовно богатой личности

(!)следствие интенциональности человеческой жизни и достижение ее смысла

(??)К основным направлениям самопроектирования относится направление личной организованности, назовите его целевую установку

(?)Знание правил и приемов организации личной работы

(?)Воспитание оптимизма и стойкости

(!)Умение (привычка) жить по системе

(?)Объективная оценка процесса жизнедеятельности

(??)Какие этапы профессионального самопроектирования в вузе Вы знаете?

- (!)акмеологический
- (!)адаптационный
- (!)имиджевый
- (?)инерционный
- (!)форсайтинговый
- (!)аналитический

(??)Самовоспитание - это

- (?)полноценная реализация творчески и духовно богатой личности
- (!)сознательная целенаправленная деятельность человека по совершенствованию своих положительных качеств и преодолению отрицательных
- (?)процесс сознательного управления развитием личности
- (?)определение человеком себя относительно выработанных в обществе (и принятых данным человеком) критериев профессионализма

(??)На основе каких потребностей, возникают мотивы самовоспитания?

- (!)саморазвития
- (!)достижения
- (!)власти
- (?)психические процессы
- (!)самоактуализации
- (!)престижа

(??)Самообразование - это

- (?)это процесс непосредственного получения человеком опыта поколений посредством собственных устремлений и самим выбранных средств.
- (!)это система внутренней самоорганизации по усвоению опыта поколений, направленной на собственное развитие
- (?)процесс сознательного управления развитием личности
- (?)процесс актуализации возможностей личности

(??)Самообучение - это

- (!)это процесс непосредственного получения человеком опыта поколений посредством собственных устремлений и самим выбранных средств.
- (?)сознательная целенаправленная деятельность человека по совершенствованию своих положительных качеств и преодолению отрицательных
- (?)это система внутренней самоорганизации по усвоению опыта поколений, направленной на собственное развитие
- (?)процесс актуализации возможностей личности

(??)К важнейшим механизмам саморазвития личности относятся:

- (!)Самовоспитание
- (!)Самообучение
- (?)Мотивация
- (!)Саморазвитие

(??)Прогнозирование личностных изменений - это

- (?)самооценка знаний, умений и навыков, способностей, профессионально важных качеств и т. д
- (?)выработка конкретной программы действий

(!)форма социального или личностного предвидения описывает возможную степень достижения тех или иных целей в зависимости от способа действий

(?)Пересмотр жизненных и профессиональных целей

(??)В качестве средства самопрогнозирования используется:

(?)самовоспитание

(!)самопознание

(?)самооценка

(?)самообучение

(??)Функциями управления саморазвитием выступают основные функции управления:

(!)организация

(!)мотивация

(!)планирование

(!)контроль

(?)самообучение

(??)Организация в управлении саморазвитием предполагает

(?)текущий и стратегический характер

(!)осуществление действий по реализации запланированных мероприятий

(?)применения методов самоконтроля, который часто на житейском уровне понимается как контроль и подавление своих чувств, эмоций и состояний, когда они социально неприемлемы или неадекватны ситуации

(??)Функция контроля в управлении саморазвитием предполагает:

(?)текущий и стратегический характер

(?)осуществление действий по реализации запланированных мероприятий

(!)применения методов самоконтроля, который часто на житейском уровне понимается как контроль и подавление своих чувств, эмоций и состояний, когда они социально неприемлемы или неадекватны ситуации

(??)Мотивация в саморазвитии реализуется методом

(?)самоубеждение

(!)самомотивации

(?)самообучение

(?)самопознани

Раздел 2.

1. Психологические акцентуации личности.
2. Психологический портрет личности на примере исторического или литературного персонажа.
3. Механизмы присоединения, ведения и разрыва.
4. Основные жесты в невербальной коммуникации и их значения.
5. Что такое ассертивное поведение?
6. Базовые права личности как основа ассертивности.
7. В чём польза самолюбия – родственника глупости – для самоутверждения?
8. Техники формирования ассертивного поведения.
9. Эффективные переговоры. Отличия дебатов от диалога.
10. Определение конфликта. Участники конфликта.
11. Основные методы управления конфликтами.
12. Творческий потенциал конфликтов.

13. Обработка возражений («зацепок») как частный случай управления конфликтом.
14. Конфликтная ситуация и инцидент.
15. Нетворкинг и сетевой потенциал личности.
16. Спичрайтинг.
17. Модель TED: кратко и эффективно.
18. Сторителлинг как базовый элемент спичрайтинга. Эффективное рассказывание историй.
19. Признаки коммуникативного сбоя.
20. Признаки успешной коммуникации.

Раздел 3.

1. Каким образом современная наука объясняет значимость осознания человеком собственных приоритетов? Как наличие ясной формулировки собственной мечты способствует повышению психологической стабильности человека?
2. Как на результативность жизнедеятельности влияет установка человека брать на себя ответственность за свою судьбу, за обеспечение конкретными действиями возможность реализовать свои замыслы?
3. Каким правилам должны соответствовать эффективные формулировки жизненно важных целей? Как строится дерево целей?
4. Почему при составлении плана жизни к числу важнейших ресурсов относятся личностные качества? Что такое персональные компетенции? Каким образом они формируются и на основе чего оцениваются?
5. При каких условиях анализ возможных препятствий на пути к намеченным целям приобретает конструктивный характер? Какие существуют типы реакций на внезапно возникающие затруднения при реализации жизненно важных намерений и какие варианты реагирования обеспечивают наилучшие возможности для успешной реализации человеком своих замыслов?
6. Какие личностные качества согласно результатам изучения природы персонального благополучия способствуют жизненному успеху и почему?
7. Как при подготовке плана реализации жизненно важных замыслов производится учет известного опыта решения аналогичных задач? Какие существуют приемы повышения реалистичности намечаемых планов, требующих от исполнителя изменения привычного уклада жизни?
8. Какие новообразования в сфере самосознания способствуют реализации жизненно важных намерений?
9. Каким образом референтные лица влияют на стремление следовать своим жизненным планам? Как влияние таких лиц сказывается на самом содержании наших моделей идеального будущего?
10. Какие существуют подходы к анализу конфликтных ситуаций, порождаемых нашими попытками реализовывать жизненные замыслы? Что должно быть учтено при подготовке к согласованию различных позиций с лицами, влияющими на успех в реализации наших замыслов?
11. Какие сферы жизнедеятельности обязательно должны быть учтены при обеспечении гармоничного развития личности и почему?
12. Что лежит в основе построения эталонной модели идеального дня, направленного на максимально эффективную реализацию жизненных планов.
13. Какие составляющие волевой регуляции могут быть использованы личностью для обеспечения устойчивого продвижения к своей мечте?
14. Что такое карьерное продвижение? Как оно связано с профессиональным развитием личности?

15. Какие личностно задачи обычно возникают на различных этапах профессиональной деятельности человека? Как следует учитывать при составлении плана профессионального развития возрастную специфику и индивидуальные особенности личности?
16. Какие существуют подходы к типологическому описанию профессиональной карьеры? Как они могут быть использованы при выборе индивидуальной траектории профессионального развития?
17. В результате прохождения каких этапов принятия и реализации своих решений у человека формируется восприятие себя в качестве полноценного субъекта собственной жизни?
18. Как в практике реализации собственных планов могут быть использованы знания особенностей регуляции человеком своей активности на уровне смыслов и деятельности, на уровне конкретных целей и действий, на уровне психофизиологических функций и операций?
19. Каким образом для повышения продуктивности собственной жизнедеятельности можно использовать технику аффирмации?
20. Какие «орудия воли» можно использовать для повышения своей целеустремленности, усиления готовности добиваться намеченных замыслов?
21. Какие важнейшие результаты в плане достижения собственной мечты предоставляет учеба выбранному вами направлению подготовки?
22. Как выбранная профессия связана с Вашей мечтой? Какие возможности для личностного саморазвития предоставляет эта профессия? По каким признакам можно судить о благоприятном влиянии профессионального развития на Вашу личность в целом?
23. Какова роль наставника в профессиональном становлении и развитии личности? Кто конкретно мог быть стать для вас настоящим наставником? Что именно Вы хотели бы получить от взаимодействия с вашим наставником? Что для этого следует сделать?
24. Как бы Вы описали самые важные достижения, которые олицетворяют собой вашу мечту? Как они связаны с Вашей работой, личной жизнью? Можно ли сказать, что такие достижения будут свидетельствовать о гармоничном развитии Вашей личности? Будете ли Вы в результате счастливы?
25. Что конкретно и в какие сроки вы собираетесь предпринять во время учебы в университете для достижения своей мечты? Какие профессионально значимые качества вы собираетесь развивать в первую очередь? Что именно будете для этого делать?
26. Что Вы считаете признаками высокого профессионализма в выбранной Вами сфере деятельности? Какого уровня профессионализма Вы планируете достичь за время учебы в университете? Что конкретно и когда именно собираетесь для этого предпринять?
27. Каких именно личных качеств Вам недостает для достижения Вашей мечты? Что Вам следует делать для их приобретения? Когда и что именно вы собираетесь для этого сделать?
28. Кто и каким образом влияет на достижение намеченных Вами жизненно важных целей? Что конкретно нужно сделать лично Вам для того, чтобы эти люди содействовали реализации этих намерений? Когда и каким образом Вы это сделаете?
29. Какие препятствия на пути к высшим уровням профессионализма, к личному благополучию и успеху Вы считаете наиболее вероятными и существенными? Как им противостоять? Что именно и когда Вы готовы сделать для их преодоления?
30. Какие существуют положительные примеры решения задач, похожих на возникающие перед Вами на пути к Вашей мечте? Какие закономерности иллюстрируют эти примеры? Что из этих примеров вы можете использовать для повышения своей профессиональной успешности и личного благополучия?

Раздел 4.

1. Философия волонтерства.
2. Основные понятия волонтерства (волонтер, благополучатели, волонтерская деятельность, благотворительность, социальное служение, волонтерство как глобальный процесс, глобальная сеть, технология и образовательный процесс).

3. Содержание волонтерства (объекты и субъекты, взаимодействие, управление ситуацией, принципы, мотивация, мотивы, стимулы, классификация волонтерства).
4. Социальное волонтерство.
5. Мероприятийное волонтерство.
6. Организация работы с волонтерами (определение функционала и количества волонтеров; привлечение; приём; ориентирование и обучение; работа, оценка, рефлексия; мотивация и признание).
7. Экономическая эффективность волонтерства.
8. Популяризация волонтерства.

5.5. Методические материалы, определяющие процедуры оценивания знаний, умений, навыков и (или) опыта деятельности, характеризующих этапы формирования компетенций

Промежуточная аттестация по дисциплине (модулю) проводится в соответствии с Положением о промежуточной аттестации обучающихся по основным профессиональным образовательным программам в Российском государственном социальном университете и Положение о балльно-рейтинговой системе оценки успеваемости обучающихся по основным профессиональным образовательным программам – программам среднего профессионального образования, программам бакалавриата, программам специалитета, программам магистратуры в Российском государственном социальном университете.

На промежуточную аттестацию отводится 20 рейтинговых баллов.

Ответы обучающегося на контрольном мероприятии промежуточной аттестации оцениваются педагогическим работником по 20 - балльной шкале, а итоговая оценка по дисциплине (модулю) выставляется по пятибалльной системе для экзамена/дифференцированного зачета и по системе зачтено/не зачтено для зачета.

Критерии выставления оценки определяются Положением о балльно-рейтинговой системе оценки успеваемости обучающихся по основным профессиональным образовательным программам – программам среднего профессионального образования, программам бакалавриата, программам специалитета, программам магистратуры в Российском государственном социальном университете.

6. Перечень основной и дополнительной учебной литературы для освоения дисциплины (модуля)

6.1. Основная литература

1. Самоменеджмент : учебное пособие / С.В. Позднякова, Н.Ю. Донец, П.В. Поздняков, В.А. Морозов ; Министерство сельского хозяйства РФ, Федеральное государственное бюджетное образовательное учреждение высшего профессионального образования, Кафедра менеджмента в АПК. – Санкт-Петербург : Санкт-Петербургский государственный аграрный университет (СПбГАУ), 2015. – 55 с. : табл., схем. – Режим доступа: по подписке. – URL: <http://biblioclub.ru/index.php?page=book&id=364361> – Библиогр. в кн. – Текст : электронный.
2. Урмина, И. А. Самоменеджмент : учебник для академического бакалавриата / И. А. Урмина. — 2-е изд., испр. и доп. — Москва : Издательство Юрайт, 2019. — 201 с. — (Бакалавр. Академический курс). — ISBN 978-5-534-06805-4. — Текст : электронный // ЭБС Юрайт [сайт]. — URL: <http://www.biblio-online.ru/bcode/437366>
3. Истратова, О. Н. Психология эффективного общения и группового взаимодействия : учебное пособие / О. Н. Истратова, Т. В. Эксакусто. — Ростов-на-Дону : ЮФУ, 2018. — 191 с. — ISBN 978-5-9275-2848-6. — Текст : электронный // Лань : электронно-библиотечная система. — URL: <https://e.lanbook.com/book/125094> — Режим доступа: для авториз. пользователей.

6.2. Дополнительная литература

1. Спивак, В.А. Методология и стратегия самоменеджмента=Methodology and strategy for self-management : монография : [16+] / В.А. Спивак. – Москва : Креативная экономика, 2018. – 341 с. : табл., схем., ил. – Режим доступа: по подписке. – URL: <http://biblioclub.ru/index.php?page=book&id=499079> (дата обращения: 11.04.2020). – Библиогр. в кн. – ISBN 978-5-91292-217-6. – DOI 10.18334/9785912922176. – Текст : электронный.
2. Панфилова, А. П. Взаимодействие участников образовательного процесса : учебник и практикум для вузов / А. П. Панфилова, А. В. Долматов ; под редакцией А.П. Панфиловой. — Москва : Издательство Юрайт, 2020. — 487 с. — (Высшее образование). — ISBN 978-5-534-03402-8. — Текст : электронный // ЭБС Юрайт [сайт]. — URL: <http://www.biblio-online.ru/bcode/450063> (дата обращения: 11.04.2020).
3. Болотова, А. К. Социальные коммуникации. Психология общения : учебник и практикум для вузов / А. К. Болотова, Ю. М. Жуков, Л. А. Петровская. — 2-е изд., перераб. и доп. — Москва : Издательство Юрайт, 2020. — 272 с. — (Высшее образование). — ISBN 978-5-534-08188-6. — Текст : электронный // ЭБС Юрайт [сайт]. — URL: <http://www.biblio-online.ru/bcode/450074> (дата обращения: 11.04.2020).
4. Кови, С. Семь навыков эффективных менеджеров: Самоорганизация, лидерство, раскрытие потенциала [Электронный ресурс] / С. Кови. — Электрон. дан. — Москва : Альпина Паблишер, 2016. — 88 с. — Режим доступа: <https://e.lanbook.com/book/95290>."

7. Перечень ресурсов информационно-коммуникационной сети «Интернет», необходимых для освоения дисциплины (модуля)

Название электронного ресурса	Описание электронного ресурса	Используемый для работы адрес
Университетская информационная система РОССИЯ (УИС РОССИЯ)	Университетская информационная система РОССИЯ (УИС РОССИЯ) – электронная библиотека и база для исследований и учебных курсов в области экономики, управления, социологии, лингвистики, философии, филологии, международных отношений и других гуманитарных наук. УИС РОССИЯ поддерживается на базе Научно-исследовательского вычислительного центра МГУ имени М.В. Ломоносова	https://uisrussia.msu.ru/ 100% доступ
Электронная библиотека учебников	На сайте представлены учебники, лекции, доклады, монографии по естественным и гуманитарным наукам.	http://studentam.net 100% доступ
Cyberleninka	Содержит каталог научной периодики по большому количеству научных дисциплин, который содержит полную информацию о научных журналах в электронном виде, включающую их описания и все вышедшие выпуски с содержанием, темами научных статей и их полными текстами.	http://cyberleninka.ru/journal 100% доступ
Единое окно	Информационная система предоставляет	http://window.edu.ru/library

доступа к образовательным ресурсам	свободный доступ к каталогу образовательных интернет-ресурсов и полнотекстовой электронной учебно-методической библиотеке для общего и профессионального образования	100% доступ
Электронные библиотеки. Электронные библиотеки, словари, энциклопедии	Интернет-ресурсы образовательного и научно-образовательного назначения, оформленные в виде электронных библиотек, словарей и энциклопедий, предоставляют открытый доступ к полнотекстовым информационным ресурсам, представленным в электронном формате — учебникам и учебным пособиям, хрестоматиям и художественным произведениям, историческим источникам и научно-популярным статьям, справочным изданиям и др.	http://gigabaza.ru/doc/131454.html 100% доступ

8. Методические указания для обучающихся по освоению дисциплины (модуля)

Освоение обучающимся дисциплины (модуля) «Технологии самоорганизации и эффективного взаимодействия» предполагает изучение материалов дисциплины на аудиторных занятиях и в ходе самостоятельной работы. Аудиторные занятия проходят в форме лекций, семинаров и практических занятий. Самостоятельная работа включает разнообразный комплекс видов и форм работы обучающихся.

Для успешного освоения дисциплины (модуля) и достижения поставленных целей необходимо внимательно ознакомиться с настоящей рабочей программы дисциплины (модуля). Ее может представить преподаватель на вводной лекции или самостоятельно обучающийся использует информацию на официальном Интернет-сайте Университета.

Следует обратить внимание на список основной и дополнительной литературы, которая имеется в электронной библиотечной системе <http://biblioclub.ru>, на предлагаемые преподавателем ресурсы информационно-телекоммуникационной сети Интернет. Эта информация необходима для самостоятельной работы обучающегося.

При подготовке к аудиторным занятиям необходимо помнить особенности каждой формы его проведения.

Подготовка к учебному занятию лекционного типа заключается в следующем.

С целью обеспечения успешного обучения обучающийся должен готовиться к лекции, поскольку она является важнейшей формой организации учебного процесса, поскольку:

- знакомит с новым учебным материалом;
- разъясняет учебные элементы, трудные для понимания;
- систематизирует учебный материал;
- ориентирует в учебном процессе.

С этой целью:

- внимательно прочитайте материал предыдущей лекции;
- ознакомьтесь с учебным материалом по учебнику и учебным пособиям с темой прочитанной лекции;
- внесите дополнения к полученным ранее знаниям по теме лекции на полях лекционной тетради;
- запишите возможные вопросы, которые вы зададите лектору на лекции по материалу изученной лекции;
- постарайтесь уяснить место изучаемой темы в своей подготовке;
- узнайте тему предстоящей лекции (по тематическому плану, по информации лектора) и запишите информацию, которой вы владеете по данному вопросу

Подготовка к занятию семинарского типа

При подготовке и работе во время проведения лабораторных работ и занятий семинарского типа следует обратить внимание на следующие моменты: на процесс предварительной подготовки, на работу во время занятия, обработку полученных результатов, исправление полученных замечаний.

Предварительная подготовка к учебному занятию семинарского типа заключается в изучении теоретического материала в отведенное для самостоятельной работы время, ознакомление с инструктивными материалами с целью осознания задач лабораторной работы/практического занятия, техники безопасности при работе с приборами, веществами.

Работа во время проведения учебного занятия семинарского типа включает несколько моментов:

- консультирование студентов преподавателями и вспомогательным персоналом с целью предоставления исчерпывающей информации, необходимой для самостоятельного выполнения предложенных преподавателем задач, ознакомление с правилами техники безопасности при работе в лаборатории;
- самостоятельное выполнение заданий согласно обозначенной учебной программой тематики;

Обработка, обобщение полученных результатов лабораторной работы проводится обучающимися самостоятельно или под руководством преподавателя (в зависимости от степени сложности поставленных задач). В результате оформляется индивидуальный отчет. Подготовленная к сдаче на контроль и оценку работа сдается преподавателю. Форма отчетности может быть письменная, устная или две одновременно. Главным результатом в данном случае служит получение положительной оценки по каждой лабораторной работе/практическому занятию. Это является необходимым условием при проведении рубежного контроля и допуска к зачету/дифференцированному зачету/экзамену. При получении неудовлетворительных результатов обучающийся имеет право в дополнительное время пересдать преподавателю работу до проведения промежуточной аттестации.

Самостоятельная работа.

Для более углубленного изучения темы задания для самостоятельной работы рекомендуется выполнять параллельно с изучением данной темы. При выполнении заданий по возможности используйте наглядное представление материала. Более подробная информация о самостоятельной работе представлена в разделах «Учебно-методическое обеспечение самостоятельной работы по дисциплине (модулю)», «Методические указания к самостоятельной работе по дисциплине (модулю)».

9. Информационно-технологическое обеспечение образовательного процесса по дисциплине (модулю)

9.1. Информационные технологии

1. Персональные компьютеры;
2. Доступ к интернет
3. Проектор.

9.2. Программное обеспечение

1. Microsoft Office (Word, Excel),

9.3. Информационные справочные системы

№№	Название электронного ресурса	Описание электронного ресурса	Используемый для работы адрес
1.	ЭБС «Университетская»	Электронно-библиотечная система, электронные книги и	http://biblioclub.ru/ 100% доступ

	библиотека онлайн»	аудиокниг, учебники для ВУЗов, средних специальных учебных заведений и школы, а также научные монографии, научная периодика, в т.ч. журналы ВАК.	
2.	Научная электронная библиотека eLIBRARY.ru	Поиск по рефератам и полным текстам статей, опубликованных в российских и зарубежных научно-технических журналах.	http://elibrary.ru/ Доступ с любого компьютера в сети Университета
3.	ЭБС издательства «Юрайт»	Электронно-библиотечная система, коллекция электронных версий книг.	https://urait.ru/ 100% доступ
4.	ЭБС издательства "ЛАНЬ"	Электронно-библиотечная система, коллекция электронных версий книг.	http://e.lanbook.com/ 100% доступ
5.	ЭБС "Book.ru"	Электронно-библиотечная система, коллекция электронных версий книг.	http://www.book.ru 100% доступ
6.	База данных EastView	Полнотекстовая база данных периодики.	http://ebiblioteka.ru/ С любого компьютера в сети Университета
7.	База данных международного индекса научного цитирования – Scopus:	Библиографическая и реферативная информация и инструменты для отслеживания цитируемости статей, опубликованных в научных изданиях.	http://www.scopus.com/ Доступ с любого компьютера в сети Университета.
8.	Международный индекс научного цитирования Web of Science (Web of Knowledge)	Библиографическая и реферативная информация и инструменты для отслеживания цитируемости статей, опубликованных в научных изданиях. Университета.	http://webofknowledge.com; Доступ с любого компьютера в сети Университета.
9	Президентская библиотека им. Б.Н.Ельцина	Общегосударственное электронное хранилище цифровых копий важнейших документов по истории, теории и практике российской государственности, русскому языку, а также мультимедийных образовательных, научно-образовательных, культурно-просветительских и информационно-аналитических ресурсов.	https://www.prlib.ru/ Доступ в электронном читальном зале Научной библиотеки Университета.
10	Национальная электронная библиотека	Крупнейшее собрание книг, диссертаций, музыкальных нот, карт и прочих материалов.	https://rusneb.ru/ доступ к полной коллекции с компьютеров в электронном читальном зале Научной библиотеки Университета
11.	Видеотека учебных фильмов «Решение»	Коллекция учебных видеофильмов	http://eduvideo.online 100% доступ

10. Материально-техническое обеспечение образовательного процесса по дисциплине (модулю)

Для изучения дисциплины (модуля) «**Технологии самоорганизации и эффективного взаимодействия**» в рамках реализации основной профессиональной образовательной программы по специальности 37.05.01 Клиническая психология используются:

Учебная аудитория для занятий лекционного типа оснащена специализированной мебелью (стол для преподавателя, парты, стулья, доска для написания мелом); техническими средствами обучения (видеопроекторное оборудование, средства звуковоспроизведения, экран и имеющие выход в сеть Интернет).

Учебная аудитория для занятий семинарского типа: оснащена специализированной мебелью (стол для преподавателя, парты, стулья, доска для написания мелом); техническими средствами обучения (видеопроекторное оборудование, средства звуковоспроизведения, экран и имеющие выход в сеть Интернет).

Помещения для самостоятельной работы обучающихся: оснащены специализированной мебелью (парты, стулья) техническими средствами обучения (персональные компьютеры с доступом в сеть интернет и обеспечением доступа в электронно-информационную среду университета, программным обеспечением).

11. Образовательные технологии

При реализации дисциплины (модуля) «**Технологии самоорганизации и эффективного взаимодействия**» применяются различные образовательные технологии, в том числе технологии электронного обучения.

Освоение дисциплины (модуля) «**Технологии самоорганизации и эффективного взаимодействия**» предусматривает использование в учебном процессе активных и интерактивных форм проведения учебных занятий в форме:

- Дискуссионные образовательные технологии: диалог, групповая дискуссия, дебаты, упражнение «Свободный микрофон» (открытое высказывание собственной позиции по теме занятия).
- Использование общественных ресурсов (приглашение специалистов, экскурсии, выездные занятия)
- Игровые образовательные технологии: ролевые и деловые игры.
- Дискуссионные образовательные технологии: разбор случаев из практики работы, «анализ казусов».
- Мозговой штурм (мозговая атака, брейнсторм)
- Case-study (анализ конкретных ситуаций)
- Использование общественных ресурсов (приглашение специалистов, экскурсии, выездные занятия).

При освоении дисциплины (модуля) «**Технологии самоорганизации и эффективного взаимодействия**» предусмотрено применением электронного обучения.

Учебные часы дисциплины «**Технологии самоорганизации и эффективного взаимодействия**» предусматривают классическую контактную работу преподавателя с обучающимся в аудитории и контактную работу посредством электронной информационно-образовательной среды в синхронном и асинхронном режиме (вне аудитории) посредством применения возможностей компьютерных технологий (электронная почта, электронный учебник, тестирование, вебинар, видеофильм, презентация, форум и др.).

В рамках дисциплины (модуля) «**Технологии самоорганизации и эффективного взаимодействия**» предусмотрены встречи с руководителями и работниками организаций, деятельность которых связана с направленностью (профилем) реализуемой основной профессиональной образовательной программы.

Лист регистрации изменений

№ п/п	Содержание изменения	Реквизиты документа об утверждении изменения	Дата введения изменения
1.	Утверждена и введена в действие на основании Федерального государственного образовательного стандарта высшего профессионального образования по специальности 37.05.01 Клиническая психология (уровень специалитета), утвержденным приказом Министерства образования и науки Российской Федерации от 12 сентября 2016 г. № 1181	Протокол Ученого совета РГСУ № 24 от «18» июня 2020 года	01.09.2020



Министерство науки и высшего образования Российской Федерации
ФЕДЕРАЛЬНОЕ ГОСУДАРСТВЕННОЕ БЮДЖЕТНОЕ ОБРАЗОВАТЕЛЬНОЕ
УЧРЕЖДЕНИЕ
ВЫСШЕГО ОБРАЗОВАНИЯ
«РОССИЙСКИЙ ГОСУДАРСТВЕННЫЙ
СОЦИАЛЬНЫЙ УНИВЕРСИТЕТ»



«УТВЕРЖДАЮ»

Декан факультета психологии

/Петрова Е.А./

«29» апреля 2020 г.

**РАБОЧАЯ ПРОГРАММА ДИСЦИПЛИНЫ (МОДУЛЯ)
ПРАВОВЕДЕНИЕ**

**Специальность
37.05.01 «Клиническая психология»**

**Специализация
Патопсихологическая диагностика и психотерапия**

**ОБРАЗОВАТЕЛЬНАЯ ПРОГРАММА ВЫСШЕГО ОБРАЗОВАНИЯ -
ПРОГРАММА СПЕЦИАЛИТЕТА**

**Уровень профессионального образования
Высшее образование – специалитет**

**Форма обучения
Очная**

Москва 2020

Рабочая программа дисциплины (модуля) **Правоведение** разработана на основании федерального государственного образовательного стандарта высшего образования по специальности **37.05.01 Клиническая психология (уровень специалитета)**, утвержденного приказом Министерства образования и науки Российской Федерации от 12.09.2016 № 1181, учебного плана по основной профессиональной образовательной программе высшего образования.

Рабочая программа дисциплины (модуля) разработана: к.ю.н., доцент Чинарян Е.О.

Руководитель основной профессиональной образовательной программы к.псх.н., доцент, доцент факультета психологии




(подпись)

Савченко Д.В.

Рабочая программа дисциплины (модуля) обсуждена и утверждена на Ученом совете юридического факультета
Протокол № 9 от « 29 » апреля 2020 года

Декан факультета
Доктор юридических наук,
профессор



(подпись)

Л.Б. Ситдикова

Рабочая программа дисциплины (модуля) рекомендована к утверждению представителями организаций-работодателей:

Наименование организации-работодателя
должность

(подпись) И.О. Фамилия

Наименование организации-работодателя
должность

(подпись) И.О. Фамилия

Рабочая программа дисциплины (модуля) рецензирована и рекомендована к утверждению:
Доктор юридических наук, профессор
кафедры теории и истории государства и
права Московского городского
педагогического университета



(подпись)

Д.А. Пашенцев

Кандидат юридических наук, доцент
кафедры государственно-правовых
дисциплин Российский государственный
социальный университет.



(подпись)

А.Л. Питерская

Согласовано
Научная библиотека, директор



И.Г. Маляр

СОДЕРЖАНИЕ

1.1. Цель и задачи дисциплины (модуля).....	4
1.2. Место дисциплины (модуля) в структуре основной профессиональной образовательной программы.	4
1.3. Планируемые результаты обучения по дисциплине (модулю)в рамках планируемых результатов освоения основной профессиональной образовательной программы.	4
2. Объем дисциплины (модуля), включая контактную работы обучающегося с преподавателем и самостоятельную работу обучающегося.....	5
3. Содержание дисциплины (модуля)	5
3.1. Учебно-тематический план по очной форме обучения	5
4. Учебно-методическое обеспечение самостоятельной работы обучающихся по учебной дисциплине	7
5. Фонд оценочных средств для проведения промежуточной аттестации обучающихся по учебной дисциплине	15
5.1. Форма промежуточной аттестации обучающегося по учебной дисциплине	15
5.2. Перечень компетенций с указанием этапов их формирования в процессе освоения образовательной программы	15
5.3. Описание показателей и критериев оценивания компетенций на различных этапах их формирования, описание шкал оценивания	16
5.4. Типовые контрольные задания или иные материалы, необходимые для оценки знаний, умений, навыков и (или) опыта деятельности, характеризующих этапы формирования компетенций в процессе освоения образовательной программы.....	18
5.5. Методические материалы, определяющие процедуры оценивания знаний, умений, навыков и (или) опыта деятельности, характеризующих этапы формирования компетенций	20
6. Перечень основной и дополнительной учебной литературы для освоения учебной дисциплины	22
7. Перечень ресурсов информационно-коммуникационной сети «Интернет», необходимых для освоения учебной дисциплины	22
8. Методические указания для обучающихся по освоению учебной дисциплины.....	23
9. Информационно-технологическое обеспечение образовательного процесса по учебной дисциплине	25
9.1. Информационные технологии	25
9.2. Программное обеспечение	25
9.3. Информационные справочные системы	25
10. Материально-техническое обеспечение образовательного процесса по учебной дисциплине...26	
11. Образовательные технологии	27

1. Общие положения

1.1. Цель и задачи дисциплины (модуля).

Цель дисциплины (модуля) заключается в получении обучающимися теоретических знаний о правовых явлениях с последующим применением в профессиональной сфере и практических навыков (формирование) по обеспечению способности использовать основы правовых знаний в различных сферах деятельности, а также выработка умений использовать нормативные правовые документы в своей деятельности.

Задачи дисциплины (модуля):

- усвоение комплекса общетеоретических знаний о государственно-правовых явлениях;
- формирование умения правильно толковать и применять общетеоретические знания для последующей практической деятельности;
- научиться определять и прослеживать взаимосвязь основных категорий, отражающих особые свойства государства и права;
- обучение навыкам практического применения нормативно-правовых актов в различных сферах жизнедеятельности, в том числе в профессиональной деятельности.

1.2. Место дисциплины (модуля) в структуре основной профессиональной образовательной программы.

Учебная дисциплина «**Правоведение**» реализуется в **базовой** части основной профессиональной образовательной программы по специальности **37.05.01 Клиническая психология** для **очной формы обучения**.

Изучение дисциплины (модуля) «**Правоведение**» базируется на знаниях и умениях, полученных обучающимися ранее в ходе освоения программного материала ряда учебных дисциплин: «Философия».

Изучение дисциплины (модуля) «**Правоведение**» является базовым для последующего освоения программного материала учебных дисциплин: «Психология управления».

1.3. Планируемые результаты обучения по дисциплине (модулю) в рамках планируемых результатов освоения основной профессиональной образовательной программы.

Процесс освоения дисциплины (модуля) направлен на формирование у обучающихся следующих компетенций:

- способностью использовать основы правовых знаний в различных сферах жизнедеятельности (ОК-5)

В результате освоения дисциплины (модуля) обучающийся должен продемонстрировать следующие результаты:

Код компетенции	Содержание компетенции	Результаты обучения
ОК-5	способностью использовать основы правовых знаний в различных сферах жизнедеятельности	Знать: права, свободы и обязанности граждан в различных сферах жизнедеятельности
		Уметь: использовать основы правовых знаний в различных сферах

		жизнедеятельности
		Владеть: способностью использовать основы правовых знаний в различных сферах жизнедеятельности

2. Объем дисциплины (модуля), включая контактную работы обучающегося с преподавателем и самостоятельную работу обучающегося

Общая трудоемкость дисциплины (модуля) составляет 2 зачетных единиц.

Вид учебной работы	Всего часов	Семестры	
		1	
Аудиторные учебные занятия, всего	20	20	
В том числе контактная работа обучающихся с преподавателем:			
Учебные занятия лекционного типа	16	16	
Учебные занятия семинарского типа	4	4	
Лабораторные занятия	0	0	
Самостоятельная работа обучающихся, всего	52	52	
В том числе:			
Подготовка к лекционным и практическим занятиям, самостоятельное изучение разделов дисциплины в ЭИОС	20	20	
Выполнение практических заданий	28	28	
Рубежный текущий контроль	4	4	
Вид промежуточной аттестации		зачет	
Общая трудоемкость дисциплины (модуля), з.е.	2	2	

3. Содержание дисциплины (модуля)

3.1. Учебно-тематический план по очной форме обучения

Объем учебных занятий составляет 20 часов.

Объем самостоятельной работы 52 часа.

№ п/п	Раздел, тема	Виды учебной работы, академических часов					
		Всего	Самостоят. работа, в т.ч. промежуточная аттестация	Контактная работа обучающихся с преподавателем			
				Всего	Лекционного типа	Семинарского типа	Лабораторные занятия
1	2	3	4	5	6	7	8

1 семестр							
1	Раздел 1. Общее учение о государстве и праве. Конституционное право	36	26	10	8	2	0
2	Тема 1.1 Общее учение о государстве	9	6	2	2		0
3	Тема 1.2 Общее учение о праве	9	7	3	2	1	0
4	Тема 1.3 Предмет, метод, источники конституционного права России	9	6	2	2		0
5	Тема 1.4 Основы государственного строя России	9	7	3	2	1	0
6	Раздел 2 Основные отрасли российского права	36	26	10	8	2	0
7	Тема 2.1 Предмет, метод, источники гражданского права России	9	6	3	2	1	0
8	Тема 2.2 Основные институты гражданского права России	9	7	2	2		0
9	Тема 2.3 Предмет, метод, источники семейного права России	9	6	3	2	1	0
10	Тема 2.4 Основные институты семейного права России	9	7	2	2		0
Общий объем, часов		72	52	20	16		

4. Учебно-методическое обеспечение самостоятельной работы обучающихся по учебной дисциплине

4.1. Виды самостоятельной работы обучающихся по дисциплине по очной форме обучения

№ п/п	Раздел	Самостоятельная работа обучающихся							Промежуточная аттестация
		Всего	Формы текущего контроля, в т.ч. самостоятельной работы					Рубежный текущий контроль	
			Академическая активность, час	Форма академической активности	Выполнение практических	Форма практического задания	Форма рубежного текущего контроля		
1	2	3	4	5	6	7	8	9	10
1 семестр									
1.	Раздел 1. Общее учение о государстве и праве Конституционное право	26	10	Подготовка к лекционным и практическим занятиям	14	Реферат	2	Компьютерное тестирование	0
2.	Раздел 2. Основные отрасли российского права	26	10	Подготовка к лекционным и практическим занятиям,	14	Ситуационные задачи	2	Компьютерное тестирование	0
Общий объем, часов		52	20		28		4		
Форма промежуточной		Зачет							

4.2. Методические указания к самостоятельной работе по дисциплине

Раздел 1. ОБЩИЕ ПОЛОЖЕНИЯ О ГОСУДАРСТВЕ, ПРАВЕ И КОНСТИТУЦИОННОМ ПРАВЕ РОССИИ

Тема 1.1. Общее учение о государстве

Цель: способностью использовать основы правовых знаний в различных сферах деятельности

Перечень изучаемых элементов содержания:

Понятие, сущность и признаки государства. Основные теории о происхождении государства: теологическая, патриархальная, теория насилия, естественно-правовая, экономическая и др. Функции государства: понятие и классификация. Формы государства. Понятие и структура формы государства: форма правления, формы государственного устройства, политический режим. Монархия и республика как формы правления: основные отличия. Виды монархий и республик. Национально-территориальное устройство государства. Унитарные государства, федерации и конфедерации: основные признаки. Основные политические режимы: демократический и антидемократические. Понятие и основные признаки правового государства. Роль гражданского общества в построении и деятельности правового государства.

Вопросы для самоподготовки:

1. Характеристика теорий происхождения государств.
2. Сущность, социальное назначение и функции государства.
3. Форма государства: форма правления, государственное устройство, политико-правовой режим в различных типах государств.
4. Правовое государство: идеи и признаки.

ПРАКТИЧЕСКОЕ ЗАДАНИЕ К ТЕМЕ 1.1

Форма практического задания: реферат

Перечень тем рефератов к теме 1.1.:

1. Виды монархий и республик.
2. Национально-территориальное устройство государства.
3. Роль гражданского общества в построении и деятельности правового государства.

Тема 1.2. Общее учение о праве

Цель: способностью использовать основы правовых знаний в различных сферах деятельности

Перечень изучаемых элементов содержания:

Понятие, сущность и признаки права. Основные теории о происхождении права: естественно-правовая, историческая, экономическая и др. Функции права: понятие и классификация. Понятие и структура права, система права, источники права

Вопросы для самоподготовки:

1. Понятие, структура и классификация нормы права.
2. Понятие источников права и их виды.

3. Правомерное поведение и правонарушение: понятие, виды, структура.
4. Юридическая ответственность: понятие, функции, цели, принципы и виды.

ПРАКТИЧЕСКОЕ ЗАДАНИЕ К ТЕМЕ 1.2

Форма практического задания: реферат

Перечень тем рефератов к теме 1.2.:

1. Функции права
2. Понятие нормы права и их классификация
3. Понятие юридической ответственности и ее виды

Тема 1.3 Предмет, метод, источники конституционного права России.

Цель: способностью свободно ориентироваться в правовой системе России и правильно применять нормы права

Перечень изучаемых элементов содержания:

Понятие, предмет и метод конституционного права. Источники российского конституционного права. Конституция РФ: структура, порядок принятия и изменения Конституции РФ. Содержание основ конституционного строя (глава 1 Конституции РФ). Россия, как правовое демократическое государство с республиканской формой правления; взаимоотношение государства и личности; гражданство в РФ; РФ как социальное государство; принцип разделения властей. Понятие правового статуса личности в РФ. Правовой статус личности как совокупность прав, свобод и обязанностей. Соотношение понятий «права» и «свободы». Виды правового статуса. Права и свободы человека, их отличие от прав и свобод гражданина в РФ. Личные, политические, социально-экономические и культурные права и свободы в РФ. Конституционные и иные обязанности личности в РФ. Федеративное устройство в Российской Федерации и его особенности. Субъекты федерации, их виды и правовое положение.

Вопросы для самоподготовки:

1. Предмет конституционного права России.
2. Метод конституционного права России.
3. Конституция РФ как основной источник конституционного права России.
4. Основные принципы конституционного права России.
5. Основы конституционного статуса человека и гражданина в РФ.

ПРАКТИЧЕСКОЕ ЗАДАНИЕ К ТЕМЕ 1.3

Форма практического задания: реферат

Перечень тем рефератов к теме 1.3.:

1. Права и свободы человека, их отличие от прав и свобод гражданина в РФ
2. Конституционные и иные обязанности личности в РФ.
3. Федеративное устройство в Российской Федерации и его особенности.
4. Субъекты федерации, их виды и правовое положение.

Тема 1.4. Основы государственного строя России

Цель: способностью свободно ориентироваться в правовой системе России и правильно применять нормы права

Перечень изучаемых элементов содержания:

Разграничение предметов ведения между РФ и субъектами РФ. Правовой статус и полномочия Президента РФ. Порядок избрания (выборы) и вступление в должность Президента РФ. Основания прекращения полномочий Президента РФ. Законодательная власть в РФ. Федеральное собрание РФ: состав, порядок формирования палат Федерального собрания РФ, сроки функционирования. Правовой статус депутата Государственной Думы РФ и члена Совета Федерации РФ. Правительство РФ: состав, порядок формирования, компетенция. Конституционное, гражданское, уголовное и административное судопроизводство в РФ. Функции Конституционного суда, федеральных судов общей юрисдикции, федеральных арбитражных судов; мировые суды в РФ. Статус судей в Российской Федерации.

Вопросы для самоподготовки:

1. Принцип разделения властей в РФ.
2. Особенности федеративного устройства Российской Федерации.
3. Федеральное Собрание РФ: структура и порядок формирования.
4. Правительство РФ, порядок формирования и компетенция.
5. Президент РФ, порядок избрания, компетенции

ПРАКТИЧЕСКОЕ ЗАДАНИЕ К ТЕМЕ 1.4

Форма практического задания: реферат

Перечень тем рефератов к теме 1.4.:

1. Конституционное, гражданское, уголовное и административное судопроизводство в РФ.
2. Функции Конституционного суда, федеральных судов общей юрисдикции, федеральных арбитражных судов; мировые суды в РФ.
3. Статус судей в Российской Федерации.

РУБЕЖНЫЙ КОНТРОЛЬ К РАЗДЕЛУ 1

Форма рубежного контроля: компьютерное тестирование.

РАЗДЕЛ 2. Основные отрасли российского права

Тема 2.1 Предмет, метод, источники гражданского права России

Цель: способность свободно ориентироваться в правовой системе России и правильно применять нормы права

Перечень изучаемых элементов содержания:

Понятие гражданского права. Предмет, метод и принципы гражданского права. Источники гражданского права. Понятие, признаки и элементы гражданско-правовых отношений. Объекты гражданских правоотношений и их классификация. Физические и юридические лица как участники гражданских правоотношений.

Граждане как субъекты гражданских прав. Понятие гражданской правосубъектности: гражданская правоспособность: понятие, момент возникновения, содержание: основные гражданские права и обязанности. Понятие гражданской

дееспособности, момент наступления; гражданская дееспособность малолетних и несовершеннолетних; основания и порядок признания гражданина недееспособным и ограниченно дееспособным. Юридические лица как субъекты гражданских прав. Понятие и признаки юридического лица; виды юридических лиц. Правоспособность и дееспособность юридических лиц. Способы и порядок создания и прекращения юридических лиц.

Понятие и содержание права собственности; правомочия собственника; правомочия владения, пользования, распоряжения. Виды и формы собственности: право собственности граждан и юридических лиц (частная собственность); право государственной и муниципальной собственности. Основания и способы приобретения и прекращения права собственности. Защита права собственности и иных вещных прав.

Вопросы для самоподготовки:

1. Предмет гражданского права как отрасли российского права
2. Метод гражданского права как отрасли российского права
3. Понятие гражданского права как отрасли российского права
4. Источник гражданского права
5. Основания возникновения гражданских правоотношений. Виды гражданских правоотношений.

ПРАКТИЧЕСКОЕ ЗАДАНИЕ К ТЕМЕ 2.1

Форма практического задания: реферат

Перечень тем рефератов к теме 2.1.:

1. Юридические лица как субъекты гражданских прав.
2. Понятие и признаки юридического лица; виды юридических лиц.
3. Правоспособность и дееспособность юридических лиц.
4. Способы и порядок создания и прекращения юридических лиц.
5. Понятие и содержание права собственности; правомочия собственника; правомочия владения, пользования, распоряжения.

Тема 2.2 Основные институты гражданского права России

Цель: способность свободно ориентироваться в правовой системе России и правильно применять нормы права

Перечень изучаемых элементов содержания:

Сделки в гражданском праве. Понятие, значение, виды и условия действительности сделок. Форма сделок: устные сделки, их виды; простая и нотариальная письменная форма; государственная регистрация сделок; правовые последствия несоблюдения формы сделок. Недействительность сделок; виды недействительных сделок; правовые последствия признания сделки недействительной.

Понятие и основания наследования в РФ. Понятие наследства (наследственного имущества, наследственной массы); имущество, могущее и не могущее переходить по наследству; особенности наследования отдельных видов имущества. Открытие наследства: понятие, значение, время и место открытия наследства. Наследодатель и наследники; понятие недостойных наследников, основания и порядок признания граждан недостойными наследниками. Наследование по завещанию. Понятие и содержание завещания; свобода воли завещателя, ее пределы. Форма завещания; завещания,

приравненные к нотариальным; закрытые завещания; завещания, составленные при чрезвычайных обстоятельствах; завещательные распоряжения вкладами. Тайна завещания; ответственность за ее разглашение. Особые завещательные распоряжения: подназначение наследника, завещательный отказ, завещательное возложение. Исполнение завещания; права и обязанности исполнителя завещания. Изменение и отмена завещания, признание его недействительным. Наследование по закону. Основания наследования по закону; соотношение наследования по закону и по завещанию. Круг наследников по закону, порядок призвания их к наследованию; очередность при наследовании по закону. Особенности наследования имущества нетрудоспособными иждивенцами умершего и пережившим супругом. Право на обязательную долю при наследовании по завещанию; размер обязательной доли, условия ее выделения. Приобретение наследственных прав. Принятие наследства: срок, способы, порядок; особенности принятия наследства после смерти лица, не успевшего принять наследство (наследственная трансмиссия). Отказ от наследства, его виды. Охрана и раздел наследства. Ответственность наследников по долгам наследодателя.

Вопросы для самоподготовки:

1. Сделки: виды и форма сделок.
2. Право собственности: основания возникновения и прекращения. Защита права собственности.
3. Сделки: виды и форма сделок.
4. Основные понятия наследственного права. Наследование по закону. Очереди наследников. Принятие наследства. Время и место открытия наследства. Срок и способ принятия наследства.
5. Юридические лица: понятие и виды. Возникновение и прекращение юридического лица.

ПРАКТИЧЕСКОЕ ЗАДАНИЕ К ТЕМЕ 2.2

Форма практического задания: реферат

Перечень тем рефератов к теме 2.2.:

1. Юридические лица как субъекты гражданских прав.
2. Понятие и признаки юридического лица; виды юридических лиц.
3. Правоспособность и дееспособность юридических лиц.
4. Способы и порядок создания и прекращения юридических лиц.
5. Понятие и содержание права собственности; правомочия собственника; правомочия владения, пользования, распоряжения.

Тема 2.3. Предмет, метод, источники семейного права России.

Цель: рассмотреть основные вопросы о семье, браке, правоотношениях родителей и детей

Перечень изучаемых элементов содержания:

Понятие, предмет и метод семейного права; отношения, регулируемые нормами семейного права. Основные принципы семейного права. Источники семейного права.

Заключение брака. Условия и порядок вступления в брак. Прекращение брака. Основания прекращения брака. Расторжение брака в органах ЗАГС и в судебном порядке. Недействительность брака. Основания и порядок признания брака недействительным. Правовые последствия признания брака недействительным. Личные неимущественные и

имущественные отношения между супругами. Законный и договорный режимы имущества супругов. Ответственность супругов по общим и личным долгам; обращение взыскания на имущество супругов.

Основания возникновения правоотношений между родителями и детьми, государственная регистрация рождения. Установление отцовства в органах ЗАГС и в судебном порядке. Личные неимущественные и имущественные права детей в семье. Права и обязанности родителей в отношении несовершеннолетних детей. Основания, порядок и правовые последствия лишения и ограничения родительских прав; условия, порядок и правовые последствия восстановления родительских прав и отмены их ограничения. Общая характеристика алиментных обязательств. Алиментные обязательства родителей и детей. Обязанность родителей содержать своих несовершеннолетних и нетрудоспособных совершеннолетних детей; размер алиментов. Обязанность родителей нести дополнительные расходы сверх алиментов. Обязанность детей по содержанию нетрудоспособных нуждающихся в помощи родителей и по заботе о них; освобождение детей от выплаты алиментов родителям. Алиментные обязанности супругов и бывших супругов. Освобождение супруга (бывшего супруга) от алиментной обязанности или ограничение ее сроком. Алиментные обязательства других членов семьи. Круг лиц, имеющих право на алименты, и условия их выплаты. Размер алиментов Освобождение фактических воспитанников, пасынков (падчериц) от уплаты алиментов фактическому воспитателю, отчиму или мачехе. Порядок взыскания алиментов. Ответственность за несвоевременную уплату алиментов.

Вопросы для самоподготовки:

1. Предмет семейного права как отрасли российского права
2. Метод семейного права как отрасли российского права
3. Понятие семейного права как отрасли российского права
4. Источники семейного права: национальное и международное законодательство

ПРАКТИЧЕСКОЕ ЗАДАНИЕ К ТЕМЕ 2.3

Форма практического задания: реферат

Перечень тем рефератов к теме 2.3:

1. Общая характеристика алиментных обязательств.
2. Алиментные обязательства родителей и детей.
3. Обязанность родителей содержать своих несовершеннолетних и нетрудоспособных совершеннолетних детей; размер алиментов.
4. Обязанность родителей нести дополнительные расходы сверх алиментов.
5. Обязанность детей по содержанию нетрудоспособных нуждающихся в помощи родителей и по заботе о них; освобождение детей от выплаты алиментов родителям.
6. Алиментные обязанности супругов и бывших супругов.

Тема 2.4 Основные институты семейного права России.

Цель: *способность свободно ориентироваться в правовой системе России и правильно применять нормы права*

Перечень изучаемых элементов содержания:

Основания возникновения правоотношений между родителями и детьми, государственная регистрация рождения. Установление отцовства в органах ЗАГС и в судебном порядке. Личные неимущественные и имущественные права детей в семье. Права и обязанности родителей в отношении несовершеннолетних детей. Основания, порядок и правовые последствия лишения и ограничения родительских прав; условия, порядок и правовые последствия восстановления родительских прав и отмены их ограничения. Общая характеристика алиментных обязательств. Алиментные обязательства родителей и детей. Обязанность родителей содержать своих несовершеннолетних и нетрудоспособных совершеннолетних детей; размер алиментов. Обязанность родителей нести дополнительные расходы сверх алиментов. Обязанность детей по содержанию нетрудоспособных нуждающихся в помощи родителей и по заботе о них; освобождение детей от выплаты алиментов родителям. Алиментные обязанности супругов и бывших супругов. Освобождение супруга (бывшего супруга) от алиментной обязанности или ограничение ее сроком. Алиментные обязательства других членов семьи. Круг лиц, имеющих право на алименты, и условия их выплаты. Размер алиментов Освобождение фактических воспитанников, пасынков (падчериц) от уплаты алиментов фактическому воспитателю, отчиму или мачехе. Порядок взыскания алиментов. Ответственность за несвоевременную уплату алиментов.

Вопросы для самоподготовки:

1. Личные неимущественные и имущественные отношения между супругами.
2. Законный и договорной режим имущества супругов. Брачный договор.
3. Основания возникновения правоотношений между родителями и детьми, права несовершеннолетних детей. Права и обязанности родителей. Ограничение и лишение родительских прав.
4. Понятие, виды и признаки алиментных обязательств. Алиментные обязательства супругов и бывших супругов. Алиментные обязательства других членов семьи. Порядок уплаты и взыскания алиментов.

ПРАКТИЧЕСКОЕ ЗАДАНИЕ К ТЕМЕ 2.4

Форма практического задания: реферат

Перечень тем рефератов к теме 2.4:

1. Общая характеристика алиментных обязательств.
2. Алиментные обязательства родителей и детей.
3. Обязанность родителей содержать своих несовершеннолетних и нетрудоспособных совершеннолетних детей; размер алиментов.
4. Обязанность родителей нести дополнительные расходы сверх алиментов.
5. Обязанность детей по содержанию нетрудоспособных нуждающихся в помощи родителей и по заботе о них; освобождение детей от выплаты алиментов родителям.
6. Алиментные обязанности супругов и бывших супругов.

РУБЕЖНЫЙ КОНТРОЛЬ К РАЗДЕЛУ 2:

Форма рубежного контроля: компьютерное тестирование.

Оформление работ, выполняемых в рамках самостоятельной работы осуществляется в соответствии с Методическими указаниями по оформлению

письменных работ обучающихся в рамках самостоятельной работы, утвержденными Учебно-методическим советом РГСУ, Протокол № 2 от 25 июня 2015 года.

Конкретные практические задания и задания для рубежного контроля определяются в учебно-методических материалах по работе обучающихся в электронной информационно-образовательной среде РГСУ с применением технологий электронного обучения по данной дисциплине, утверждаемых ежегодно факультетом.

5. Фонд оценочных средств для проведения промежуточной аттестации обучающихся по учебной дисциплине

5.1. Форма промежуточной аттестации обучающегося по учебной дисциплине

Контрольным мероприятием промежуточной аттестации обучающихся по учебной дисциплине является **зачет**, который проводится в **устной** форме.

5.2. Перечень компетенций с указанием этапов их формирования в процессе освоения образовательной программы

Код компетенции	Содержание компетенции	Результаты обучения	Этапы формирования компетенций в процессе освоения образовательной программы
ОК-5	способностью использовать основы правовых знаний в различных сферах жизнедеятельности	Знать: права, свободы и обязанности граждан в различных сферах жизнедеятельности	Этап формирования знаний
		Уметь: использовать основы правовых знаний в различных сферах жизнедеятельности	Этап формирования умений
		Владеть: способностью использовать основы правовых знаний в различных сферах жизнедеятельности	Этап формирования навыков и получения опыта
			Этап формирования знаний

5.3. Описание показателей и критериев оценивания компетенций на различных этапах их формирования, описание шкал оценивания

Код компетенции	Этапы формирования компетенций	Показатель оценивания компетенции	Критерии и шкалы оценивания
ОК-5	Этап формирования знаний.	<p>Теоретический блок вопросов.</p> <p>Уровень освоения программного материала, логика и грамотность изложения, умение самостоятельно обобщать и излагать материал</p>	<p>1) обучающийся глубоко и прочно освоил программный материал, исчерпывающе, последовательно, грамотно и логически стройно его излагает, тесно увязывает с задачами и будущей деятельностью, не затрудняется с ответом при видоизменении задания, умеет самостоятельно обобщать и излагать материал, не допуская ошибок – 9-10 баллов;</p> <p>2) обучающийся твердо знает программный материал, грамотно и по существу излагает его, не допуская существенных неточностей в ответе на вопрос, может правильно применять теоретические положения -7-8 баллов;</p> <p>3) обучающийся освоил основной материал, но не знает отдельных деталей, допускает неточности, недостаточно правильные формулировки, нарушает последовательность в изложении программного материала - 5-6 баллов;</p> <p>4) обучающийся не знает значительной части программного материала, допускает существенные ошибки -0-4 балла.</p>

<p>ОК-5</p>	<p>Этап формирования умений.</p>	<p>Аналитическое задание (<i>задачи, ситуационные задания, кейсы, проблемные ситуации и т.д.</i>)</p> <p>Практическое применение теоретических положений применительно к профессиональным задачам, обоснование принятых решений</p>	<p>1) свободно справляется с задачами и практическими заданиями, правильно обосновывает принятые решения, задание выполнено верно, даны ясные аналитические выводы к решению задания, подкрепленные теорией - 9-10 баллов; 2) владеет необходимыми умениями и навыками при выполнении практических заданий, задание выполнено верно, отмечается хорошее развитие аргумента, однако отмечены погрешности в ответе, скорректированные при собеседовании -7-8 баллов; 3) испытывает затруднения в выполнении практических заданий, задание выполнено с ошибками, отсутствуют логические выводы и заключения к решению 5-6 баллов; 4) практические задания, задачи выполняет с большими затруднениями или задание не выполнено вообще, или задание выполнено не до конца, нет четких выводов и заключений по решению задания, сделаны неверные выводы по решению задания –0-4 бал</p>
<p>ОК-5</p>	<p>Этап формирования навыков и получения опыта.</p>	<p>Аналитическое задание (<i>задачи, ситуационные задания, кейсы, проблемные ситуации и т.д.</i>)</p> <p>Решение практических</p>	<p>1) свободно справляется с задачами и практическими заданиями, правильно обосновывает принятые решения, задание выполнено верно, даны ясные аналитические выводы к решению</p>

		заданий и задач, владение навыками и умениями при выполнении практических заданий, самостоятельность, умение обобщать и излагать материал.	задания, подкрепленные теорией - 9-10 баллов; 2) владеет необходимыми умениями и навыками при выполнении практических заданий, задание выполнено верно, отмечается хорошее развитие аргумента, однако отмечены погрешности в ответе, скорректированные при собеседовании -7-8 баллов; 3) испытывает затруднения в выполнении практических заданий, задание выполнено с ошибками, отсутствуют логические выводы и заключения к решению 5-6 баллов; 4) практические задания, задачи выполняет с большими затруднениями или задание не выполнено вообще, или задание выполнено не до конца, нет четких выводов и заключений по решению задания, сделаны неверные выводы по
--	--	--	--

5.4. Типовые контрольные задания или иные материалы, необходимые для оценки знаний, умений, навыков и (или) опыта деятельности, характеризующих этапы формирования компетенций в процессе освоения образовательной программы

Примерные вопросы для проведения промежуточной аттестации обучающихся по учебной дисциплине

Вопросы для проведения зачета

Теоретический блок вопросов:

1. Понятие и признаки государства.
2. Функции государства.
3. Форма государства и ее составные элементы.
4. Форма правления, как элемент формы государства.
5. Форма государственного устройства, как элемент формы государства.
6. Государственный (политический) режим, как элемент формы государства.

7. Понятие и виды социальных норм. Право в системе социальных норм. Взаимоотношение права и морали.
8. Понятие, признаки, принципы и функции права. Взаимосвязь государства и права.
9. Норма права: понятие и признаки. Структура правовой нормы.
10. Понятие и виды источников права. Нормативно-правовые акты как источники права, их классификация.
11. Действие нормативного акта во времени, в пространстве и по кругу лиц.
12. Понятие правоотношения: его признаки, субъекты, содержание, объекты, виды.
13. Юридические факты: понятие и классификация.
14. Понятие, признаки и виды (классификация) правонарушений.
15. Юридический состав правонарушения: понятие и элементы.
16. Юридическая ответственность: понятие, признаки и функции. Виды юридической ответственности.
17. Правовое государство: идеи и признаки.
18. Общая характеристика Конституции Российской Федерации 1993 года: ее структура, порядок внесения поправок и пересмотра Конституции.
19. Основы конституционного строя Российской Федерации.
20. Конституционно-правовой статус личности и гражданина Российской Федерации.
21. Классификация основных прав и свобод человека и гражданина. Конституционные обязанности гражданина РФ.
22. Особенности федеративного устройства России. Правовой статус субъектов Российской Федерации.
23. Избирательная система РФ: понятие, основные принципы и стадии избирательного процесса.
24. Система органов государственной власти РФ. Принципы разделения властей.
25. Президент Российской Федерации. Полномочия и порядок избрания.
26. Президент РФ. Полномочия и основания прекращения полномочий Президента РФ.
27. Федеральное собрание Российской Федерации как представительный и законодательный орган власти. Структура и компетенция палат.
28. Государственная Дума Федерального Собрания РФ. Порядок формирования и компетенция. Статус депутата Государственной Думы РФ.
29. Совет Федерации Федерального Собрания Российской Федерации. Порядок формирования и компетенция. Статус члена Совета Федерации РФ.
30. Правительство Российской Федерации - высший орган исполнительной власти: формирование и полномочия.
31. Судебная система РФ. Статус судей в Российской Федерации.
32. Местное самоуправление в Российской Федерации: понятие и правовая основа функционирования. Основные принципы и полномочия органов местного самоуправления.
33. Гражданское право: понятие, предмет, метод, источники и принципы.
34. Гражданское правоотношение: понятие, объекты, субъекты, содержание.
35. Субъекты гражданского правоотношения. Гражданская правоспособность и гражданская дееспособность.
36. Понятие юридического лица, его признаки. Возникновение и прекращение деятельности юридического лица.

37. Понятие и виды сделок. Формы сделок.
38. Право собственности. Основания и способы приобретения права собственности (основания возникновения).
39. Право собственности. Основания прекращения права собственности.
40. Защита права собственности.
41. Понятие наследования. Порядок наследования по закону.
42. Понятие наследования. Порядок наследования по завещанию.
43. Семейное право как отрасль права: понятие, предмет, метод, источники и основные принципы.
44. Понятие брака по семейному праву. Правовое регулирование заключения брака.
45. Основания и способы прекращения брака. Признание брака недействительным.
46. Личные неимущественные и имущественные права и обязанности супругов.
47. Законный и договорной режимы имущества супругов.
48. Права и обязанности родителей и детей. Лишение и ограничение родительских прав.
49. Алиментные обязательства между членами семьи.
50. Правовое регулирование профессиональной деятельности специалистов в области государственно и муниципального управления.

Аналитическое задание (проблемные ситуации):

- 1.Содержание деликтоспособности.
2. Содержание правоспособности
- 3.Содержание дееспособности
4. Целесообразность заключения брака
5. Целесообразность заключения брачного договора
- 6.Целесообразность заключения алиментного соглашения
- 7.Раскройте понятие договора и сделки
8. Соотнесите понятие правомерное и неправомерное поведение
- 9.Определите цели уголовного наказания
- 10.Сформулируйте принципы трудовой дисциплины

5.5. Методические материалы, определяющие процедуры оценивания знаний, умений, навыков и (или) опыта деятельности, характеризующих этапы формирования компетенций

В течение учебного семестра до промежуточной аттестации у обучающегося формируется текущий рейтинг по дисциплине, характеризующий уровень сформированности компетенций. Текущий рейтинг обучающегося складывается как сумма рейтинговых баллов, полученных им в течение учебного семестра по всем видам учебных занятий по учебной дисциплине по всем этапам формирования компетенций в соответствии с п.5.3. настоящей рабочей программы.

В течение учебного семестра по каждой учебной дисциплине обучающимся должен быть накоплен текущий рейтинг не менее 55 рейтинговых баллов. Накопление обучающимся меньшего количества рейтинговых баллов, при условии положительного прохождения им всех рубежей текущего контроля, является текущей академической задолженностью, ликвидация которой осуществляется во время контрольного

мероприятия промежуточной аттестации посредством выполнения расширенного экзаменационного (зачетного) задания.

Педагогическому работнику предоставляется право поощрять обучающихся за активность (участие в научных конференциях, конкурсах, олимпиадах, публикация статей, выполнение заданий повышенной сложности и т.д.) дополнительными баллами в количестве, не превышающем 10 баллов за семестр. Поощрительные баллы суммируются с текущим рейтингом обучающегося перед промежуточной аттестацией.

Текущий рейтинг обучающегося по каждой учебной дисциплине, количество поощрительных баллов, а также информация о возможности получения оценки промежуточной аттестации по текущему рейтингу, сведения об организации процедуры добора рейтинговых баллов доводятся педагогическим работником по сведения обучающихся на предпоследней неделе обучения в учебном периоде (семестре).

Промежуточная аттестация по учебной дисциплине, реализуемым в формате БРСО, проводится в соответствии с Положением о промежуточной аттестации обучающихся по основным профессиональным образовательным программам в Российском государственном социальном университете.

На промежуточную аттестацию отводится 20 рейтинговых баллов.

Ответы обучающегося на зачете оцениваются каждым педагогическим работником по **20 - балльной шкале**, а итоговая оценка по учебной дисциплине в целом по **пятибалльной системе** для экзамена/дифференцированного зачета и **зачтено/не зачтено** для зачета и выставляется в соответствии с Положением о балльно-рейтинговой системе оценки успеваемости студентов в Российском государственном социальном университете, утвержденном приказом РГСУ от 25.04.2016г. № 707 (в ред. приказа от 27.05.2016 № 935).

Критерии оценки ответа на вопросы зачета/экзамена/дифференцированного зачета:

Критерии оценки ответа на вопросы теоретического блока:

9-10 баллов – обучающийся глубоко и прочно освоил программный материал, исчерпывающе, последовательно, грамотно и логически стройно его излагает, тесно увязывает с задачами и будущей деятельностью, не затрудняется с ответом при видоизменении задания, свободно справляется с задачами и практическими заданиями, правильно обосновывает принятые решения, умеет самостоятельно обобщать и излагать материал, не допуская ошибок;

7-8 – баллов - обучающийся твердо знает программный материал, грамотно и по существу излагает его, не допуская существенных неточностей в ответе на вопрос, может правильно применять теоретические положения и владеет необходимыми умениями и навыками при выполнении практических заданий;

5-6 баллов - обучающийся освоил основной материал, но не знает отдельных деталей, допускает неточности, недостаточно правильные формулировки, нарушает последовательность в изложении программного материала и испытывает затруднения в выполнении практических заданий;

0-4 баллов - обучающийся не знает значительной части программного материала, допускает существенные ошибки, с большими затруднениями выполняет практические задания, задачи.

Критерии оценки аналитического задания:

9-10 баллов – задание выполнено верно, даны ясные аналитические выводы к решению задания, подкрепленные теорией;

7-8 баллов – задание выполнено верно, отмечается хорошее развитие аргумента, однако отмечены погрешности в ответе, скорректированные при собеседовании;

5-6 баллов – задание выполнено с математическими ошибками, отсутствуют логические выводы и заключения к решению;

0-4 баллов – задание не выполнено вообще или задание выполнено не до конца, нет четких выводов и заключений по решению задания, сделаны неверные выводы по решению задания.

Итоговая оценка по дисциплине определяется как сумма баллов, полученных за ответы на вопросы теоретического блока и решение аналитического задания в целом по **пятибалльной системе** для экзамена/дифференцированного зачета и **зачтено/не зачтено** для зачета и выставляется в соответствии с Положением о балльно-рейтинговой системе оценки успеваемости студентов в Российском государственном социальном университете, утвержденном приказом РГСУ от 25.04.2016г. № 707 (в ред. приказа от 27.05.2016 № 935).

6. Перечень основной и дополнительной учебной литературы для освоения учебной дисциплины

6.1. Основная литература

1. Бялт, В. С. Правоведение : учебное пособие для вузов / В. С. Бялт. — 2-е изд., испр. и доп. — Москва : Издательство Юрайт, 2020. — 302 с. — (Высшее образование). — ISBN 978-5-534-07626-4. — Текст : электронный // ЭБС Юрайт [сайт]. — URL: <https://urait.ru/bcode/453269>

2. Правоведение : учебник и практикум для вузов / С. И. Некрасов [и др.] ; под редакцией С. И. Некрасова. — 3-е изд., перераб. и доп. — Москва : Издательство Юрайт, 2020. — 455 с. — (Высшее образование). — ISBN 978-5-534-03349-6. — Текст : электронный // ЭБС Юрайт [сайт]. — URL: <https://urait.ru/bcode/449851>

6.2. Дополнительная литература

1. Правоведение : учебник для вузов / В. А. Белов [и др.] ; под редакцией В. А. Белова, Е. А. Абросимовой. — 4-е изд., перераб. и доп. — Москва : Издательство Юрайт, 2020. — 414 с. — (Высшее образование). — ISBN 978-5-534-06229-8. — Текст : электронный // ЭБС Юрайт [сайт]. — URL: <https://urait.ru/bcode/454888>

2. Правоведение : учебник для вузов / В. И. Авдийский [и др.] ; под редакцией В. И. Авдийского, Л. А. Букалеровой. — 4-е изд., перераб. и доп. — Москва : Издательство Юрайт, 2020. — 333 с. — (Высшее образование). — ISBN 978-5-534-03569-8. — Текст : электронный // ЭБС Юрайт [сайт]. — URL: <https://urait.ru/bcode/449892>

3. Шаблова, Е. Г. Правоведение : учебное пособие для вузов / Е. Г. Шаблова, О. В. Жевняк, Т. П. Шишулина ; под общей редакцией Е. Г. Шабловой. — Москва : Издательство Юрайт, 2020. — 192 с. — (Высшее образование). — ISBN 978-5-534-05598-6. — Текст : электронный // ЭБС Юрайт [сайт]. — URL: <https://urait.ru/bcode/454903>

7. Перечень ресурсов информационно-коммуникационной сети «Интернет», необходимых для освоения учебной дисциплины

Название электронного ресурса	Описание электронного ресурса	Используемый для работы адрес
Университетская информационная	Университетская информационная система РОССИЯ (УИС РОССИЯ) –	https://uisrussia.msu.ru/ 100% доступ

система РОССИЯ (УИС РОССИЯ) Электронная библиотека учебников	электронная библиотека и база для исследований и учебных курсов в области экономики, управления, социологии, лингвистики, философии, филологии, международных отношений и других гуманитарных наук. УИС РОССИЯ поддерживается на базе Научно-исследовательского вычислительного центра МГУ имени М.В. Ломоносова На сайте представлены учебники, лекции, доклады, монографии по естественным и гуманитарным наукам.	http://studentam.net 100% доступ
Cyberleninka	Содержит каталог научной периодики по большому количеству научных дисциплин, который содержит полную информацию о научных журналах в электронном виде, включающую их описания и все вышедшие выпуски с содержанием, темами научных статей и их полными текстами.	http://cyberleninka.ru/journal 100% доступ
Единое окно доступа к образовательным ресурсам Электронные библиотеки. Электронные библиотеки, словари, энциклопедии	Информационная система предоставляет свободный доступ к каталогу образовательных интернет-ресурсов и полнотекстовой электронной учебно-методической библиотеке для общего и профессионального образования Интернет-ресурсы образовательного и научно-образовательного назначения, оформленные в виде электронных библиотек, словарей и энциклопедий, предоставляют открытый доступ к полнотекстовым информационным ресурсам, представленным в электронном формате — учебникам и учебным пособиям, хрестоматиям и художественным произведениям, историческим источникам и научно-популярным статьям, справочным изданиям и др.	http://window.edu.ru/library 100% доступ http://gigabaza.ru/doc/131454.html 100% доступ

8. Методические указания для обучающихся по освоению учебной дисциплины

Освоение обучающимся учебной дисциплины «Правоведение» предполагает изучение материалов дисциплины на аудиторных занятиях и в ходе самостоятельной работы. Аудиторные занятия проходят в форме лекций, семинаров и практических занятий. Самостоятельная работа включает разнообразный комплекс видов и форм работы обучающихся.

Для успешного освоения учебной дисциплины и достижения поставленных целей необходимо внимательно ознакомиться с настоящей рабочей программы учебной дисциплины. Ее может представить преподаватель на вводной лекции или самостоятельно обучающийся использует информацию на официальном Интернет-сайте Университета.

Следует обратить внимание на список основной и дополнительной литературы, которая имеется в электронной библиотечной системе <http://biblioclub.ru>, на предлагаемые преподавателем ресурсы информационно-телекоммуникационной сети Интернет. Эта информация необходима для самостоятельной работы обучающегося.

При подготовке к аудиторным занятиям необходимо помнить особенности каждой формы его проведения.

Подготовка к учебному занятию лекционного типа заключается в следующем.

С целью обеспечения успешного обучения обучающийся должен готовиться к лекции, поскольку она является важнейшей формой организации учебного процесса, поскольку:

- знакомит с новым учебным материалом;
- разъясняет учебные элементы, трудные для понимания;
- систематизирует учебный материал;
- ориентирует в учебном процессе.

С этой целью:

- внимательно прочитайте материал предыдущей лекции;
- ознакомьтесь с учебным материалом по учебнику и учебным пособиям с темой прочитанной лекции;

- внесите дополнения к полученным ранее знаниям по теме лекции на полях лекционной тетради;

- запишите возможные вопросы, которые вы зададите лектору на лекции по материалу изученной лекции;

- постарайтесь уяснить место изучаемой темы в своей подготовке;

- узнайте тему предстоящей лекции (по тематическому плану, по информации лектора) и запишите информацию, которой вы владеете по данному вопросу

Подготовка к занятию семинарского типа

При подготовке и работе во время проведения лабораторных работ и занятий семинарского типа следует обратить внимание на следующие моменты: на процесс предварительной подготовки, на работу во время занятия, обработку полученных результатов, исправление полученных замечаний.

Предварительная подготовка к учебному занятию семинарского типа заключается в изучении теоретического материала в отведенное для самостоятельной работы время, ознакомление с инструктивными материалами с целью осознания задач лабораторной работы/практического занятия, техники безопасности при работе с приборами, веществами.

Работа во время проведения учебного занятия семинарского типа включает несколько моментов:

- консультирование студентов преподавателями и вспомогательным персоналом с целью предоставления исчерпывающей информации, необходимой для самостоятельного выполнения предложенных преподавателем задач, ознакомление с правилами техники безопасности при работе в лаборатории;

- самостоятельное выполнение заданий согласно обозначенной учебной программой тематики;

- Обработка, обобщение полученных результатов лабораторной работы проводится обучающимися самостоятельно или под руководством преподавателя (в зависимости от степени сложности поставленных задач). В результате оформляется индивидуальный

отчет. Подготовленная к сдаче на контроль и оценку работа сдается преподавателю. Форма отчетности может быть письменная, устная или две одновременно. Главным результатом в данном случае служит получение положительной оценки по каждой лабораторной работе/практическому занятию. Это является необходимым условием при проведении рубежного контроля и допуска к зачету/дифференцированному зачету/экзамену. При получении неудовлетворительных результатов обучающийся имеет право в дополнительное время пересдать преподавателю работу до проведения промежуточной аттестации.

Самостоятельная работа.

Для более углубленного изучения темы задания для самостоятельной работы рекомендуется выполнять параллельно с изучением данной темы. При выполнении заданий по возможности используйте наглядное представление материала. Более подробная информация о самостоятельной работе представлена в разделах «Учебно-методическое обеспечение самостоятельной работы по дисциплине (модулю)», «Методические указания к самостоятельной работе по дисциплине (модулю)».

Подготовка к зачету.

К зачету необходимо готовиться целенаправленно, регулярно, систематически и с первых дней обучения по данной дисциплине. Попытки освоить учебную дисциплину в период зачетно-экзаменационной сессии, как правило, приносят не слишком удовлетворительные результаты.

При подготовке к экзамену по теоретической части выделите в вопросе главное, существенное (понятия, признаки, классификации и пр.), приведите примеры, иллюстрирующие теоретические положения.

После предложенных указаний у обучающихся должно сформироваться четкое представление об объеме и характере знаний и умений, которыми надо будет овладеть по дисциплине.

9. Информационно-технологическое обеспечение образовательного процесса по учебной дисциплине

9.1. Информационные технологии

1. Персональные компьютеры;
2. Доступ к интернет
3. Проектор.

9.2. Программное обеспечение

1. Microsoft Office (Word, Excel),

9.3. Информационные справочные системы

№№	Название электронного ресурса	Описание электронного ресурса	Используемый для работы адрес
1.	ЭБС «Университетская библиотека онлайн»	Электронно-библиотечная система, электронные книги и аудиокниги, учебники для ВУЗов, средних специальных учебных заведений и школы, а также научные монографии, научная периодика, в т.ч. журналы ВАК.	http://biblioclub.ru/ 100% доступ

2.	Научная электронная библиотека eLIBRARY.ru	Поиск по рефератам и полным текстам статей, опубликованных в российских и зарубежных научно-технических журналах.	http://elibrary.ru/ Доступ с любого компьютера в сети Университета
3.	ЭБС издательства «Юрайт»	Электронно-библиотечная система, коллекция электронных версий книг.	https://urait.ru/ 100% доступ
4.	ЭБС издательства "ЛАНЬ"	Электронно-библиотечная система, коллекция электронных версий книг.	http://e.lanbook.com/ 100% доступ
5.	ЭБС "Book.ru"	Электронно-библиотечная система, коллекция электронных версий книг.	http://www.book.ru 100% доступ
6.	База данных EastView	Полнотекстовая база данных периодики.	http://ebiblioteka.ru/ С любого компьютера в сети Университета
7.	База данных международного индекса научного цитирования – Scopus:	Библиографическая и реферативная информация и инструменты для отслеживания цитируемости статей, опубликованных в научных изданиях.	http://www.scopus.com/ Доступ с любого компьютера в сети Университета.
8.	Международный индекс научного цитирования Web of Science (Web of Knowledge)	Библиографическая и реферативная информация и инструменты для отслеживания цитируемости статей, опубликованных в научных изданиях. Университета.	http://webofknowledge.com; Доступ с любого компьютера в сети Университета.
9	Президентская библиотека им. Б.Н.Ельцина	Общегосударственное электронное хранилище цифровых копий важнейших документов по истории, теории и практике российской государственности, русскому языку, а также мультимедийных образовательных, научно-образовательных, культурно-просветительских и информационно-аналитических ресурсов.	https://www.prlib.ru/ Доступ в электронном читальном зале Научной библиотеки Университета.
10	Национальная электронная библиотека	Крупнейшее собрание книг, диссертаций, музыкальных нот, карт и прочих материалов.	https://rusneb.ru/ доступ к полной коллекции с компьютеров в электронном читальном зале Научной библиотеки Университета
11.	Видеотека учебных фильмов «Решение»	Коллекция учебных видеофильмов	http://eduvideo.online 100% доступ

10. Материально-техническое обеспечение образовательного процесса по учебной дисциплине

Для изучения учебной дисциплины «Правоведение» в рамках реализации основной профессиональной образовательной программы по специальности **37.05.02**

Психология служебной деятельности (уровень специалитета) используются:

Учебная аудитория для занятий лекционного типа оснащена специализированной мебелью (стол для преподавателя, парты, стулья, доска для

написания мелом); техническими средствами обучения (видеопроекционное оборудование, средства звуковоспроизведения, экран и имеющие выход в сеть Интернет).

Учебная аудитория для занятий семинарского типа: оснащена специализированной мебелью (стол для преподавателя, парты, стулья, доска для написания мелом).

Помещения для самостоятельной работы обучающихся: оснащены специализированной мебелью (парты, стулья) техническими средствами обучения (персональные компьютеры с доступом в сеть интернет и обеспечением доступа в электронно-информационную среду университета, программным обеспечением).

11. Образовательные технологии

При реализации учебной дисциплины «**Правоведение**» применяются различные образовательные технологии, в том числе технологии электронного обучения.

Освоение учебной дисциплины «**Правоведение**» предусматривает использование в учебном процессе активных и интерактивных форм проведения учебных занятий в форме деловых и ролевых игр, разбора конкретных ситуаций в сочетании с внеаудиторной работой с целью формирования и развития **профессиональных** навыков обучающихся.

При освоении учебной дисциплины «**Правоведение**» предусмотрено применением электронного обучения.

Учебные часы дисциплины «**Правоведение**» предусматривают классическую контактную работу преподавателя с обучающимся в аудитории и контактную работу посредством электронной информационно-образовательной среды в синхронном и асинхронном режиме (вне аудитории) посредством применения возможностей компьютерных технологий (электронная почта, тестирование, презентация, форум и др.).

В рамках учебной дисциплины «**Правоведение**» предусмотрены встречи с руководителями и работниками организаций, деятельность которых связана с направленностью (профилем) реализуемой основной профессиональной образовательной программы.

Лист регистрационных изменений

№ п/п	Содержание изменения	Реквизиты документа об утверждении изменения	Дата введения изменения
1.	Утверждена и введена в действие на основании Федерального государственного образовательного стандарта высшего профессионального образования по специальности 37.05.01 Клиническая психология (уровень специалитета), утвержденным приказом Министерства образования и науки Российской Федерации от 12 сентября 2016 г. № 1181	Протокол Ученого совета РГСУ № 24 от «18» июня 2020 года	01.09.2020



Министерство науки и высшего образования Российской Федерации
ФЕДЕРАЛЬНОЕ ГОСУДАРСТВЕННОЕ БЮДЖЕТНОЕ ОБРАЗОВАТЕЛЬНОЕ УЧРЕЖДЕНИЕ
ВЫСШЕГО ОБРАЗОВАНИЯ
«РОССИЙСКИЙ ГОСУДАРСТВЕННЫЙ СОЦИАЛЬНЫЙ
УНИВЕРСИТЕТ»



«УТВЕРЖДАЮ»

Декан факультета психологии

Петрова Е.А./

29 апреля 2020 г.

**РАБОЧАЯ ПРОГРАММА ДИСЦИПЛИНЫ (МОДУЛЯ)
ЭКОНОМИКА**

**Специальность
37.05.01 «Клиническая психология»**

**Специализация
Патопсихологическая диагностика и психотерапия**

**ОБРАЗОВАТЕЛЬНАЯ ПРОГРАММА ВЫСШЕГО ОБРАЗОВАНИЯ -
ПРОГРАММА СПЕЦИАЛИТЕТА**

**Уровень профессионального образования
Высшее образование – специалитет**

**Форма обучения
Очная**

Москва 2020

Рабочая программа дисциплины (модуля) **Экономика** разработана на основании федерального государственного образовательного стандарта высшего образования по специальности **37.05.01 Клиническая психология (уровень специалитета)**, утвержденного приказом Министерства образования и науки Российской Федерации от 12.09.2016 № 1181, учебного плана по основной профессиональной образовательной программе высшего образования.

Рабочая программа дисциплины (модуля) разработана рабочей группой в составе:
Рабочая программа дисциплины (модуля) разработана рабочей группой в составе: к.э.н., Щеглова О.Г., к.э.н., доц. Васютиной Е.С.
Руководитель основной профессиональной образовательной программы к.псих.н., доцент, доцент факультета психологии Савченко Д.В.



(подпись)

Рабочая программа дисциплины (модуля) обсуждена и утверждена на Ученом совете экономического факультета
Протокол № 10 от «29» мая 2020 года

Декан факультета
доктор экономических наук, профессор

П.В. Солодуха

(подпись)

Рабочая программа дисциплины (модуля) рекомендована к утверждению представителями организаций-работодателей:

Наименование организации-работодателя
должность

И.О. Фамилия

(подпись)

Наименование организации-работодателя
должность

И.О. Фамилия

(подпись)

Рабочая программа дисциплины (модуля) рецензирована и рекомендована к утверждению:

Д.э.н., профессор
заведующий кафедры международного
бизнеса МИИТ

А.Т. Романова

Д.э.н., профессор кафедры экономической
теории и мировой экономики РГСУ

В.Д. Руднев

Согласовано
Научная библиотека, директор

И.Г. Маляр



(подпись)

СОДЕРЖАНИЕ

1.1. Цель и задачи дисциплины (модуля).....	4
1.2. Место дисциплины (модуля) в структуре основной профессиональной образовательной программы.....	4
1.3. Планируемые результаты обучения <i>по дисциплине (модулю)</i> в рамках планируемых результатов освоения основной профессиональной образовательной программы.....	4
2. Объем дисциплины (модуля), включая контактную работы обучающегося с преподавателем и самостоятельную работу обучающегося.....	5
3. Содержание дисциплины (модуля).....	6
3.1. Учебно-тематический план по очной форме обучения	6
4. Учебно-методическое обеспечение самостоятельной работы обучающихся по дисциплине (модулю)..	6
5. Фонд оценочных средств для проведения промежуточной аттестации обучающихся по дисциплине (модулю).....	10
5.1. Форма промежуточной аттестации обучающегося по учебной дисциплине	10
5.2. Перечень компетенций с указанием этапов их формирования в процессе освоения образовательной программы	10
5.3. Описание показателей и критериев оценивания компетенций на различных этапах их формирования, описание шкал оценивания.....	11
5.4. Типовые контрольные задания или иные материалы, необходимые для оценки знаний, умений, навыков и (или) опыта деятельности, характеризующих этапы формирования компетенций в процессе освоения образовательной программы.....	12
5.5. Методические материалы, определяющие процедуры оценивания знаний, умений, навыков и (или) опыта деятельности, характеризующих этапы формирования компетенций.....	14
6. Перечень основной и дополнительной учебной литературы для освоения дисциплины (модуля)	15
6.1. Основная литература.....	15
6.2. Дополнительная литература.....	15
7. Перечень ресурсов информационно-коммуникационной сети «Интернет», необходимых для освоения дисциплины (модуля).....	15
8. Методические указания для обучающихся по освоению дисциплины (модуля).....	15
9. Информационно-технологическое обеспечение образовательного процесса по дисциплине (модулю) 18	
9.1. Информационные технологии.....	18
9.2. Программное обеспечение.....	18
9.3. Информационные справочные системы.....	18
10. Материально-техническое обеспечение образовательного процесса по дисциплине (модулю).....	18
11. Образовательные технологии.....	19
Лист регистрации изменений	21

1. Общие положения

1.1. Цель и задачи дисциплины (модуля)

Цель дисциплины (модуля) заключается в получении обучающимися теоретических знаний о закономерностях функционирования экономики на микро и макроуровне и условиях оптимизации деятельности рыночных экономических агентов, с последующим применением в профессиональной сфере.

Задачи дисциплины (модуля):

В результате изучения курса выпускник должен решать следующие профессиональные задачи:

1. изучение студентами экономических законов, закономерностей функционирования экономических субъектов и рынков, общих принципов государственной политики в области регулирования экономики;
2. овладение студентами способностью анализировать ситуацию в экономике, влияние внешних и внутренних факторов на социально-экономическое развития общества.

1.2. Место дисциплины (модуля) в структуре основной профессиональной образовательной программы

Учебная дисциплина «Экономика» реализуется в **базовой** части основной профессиональной образовательной программы «**Клиническая психология**» по специальности **37.05.01 - Клиническая психология, очной формы обучения.**

Изучение дисциплины (модуля) «Экономика» является базовым для последующего освоения программного материала учебных дисциплин: «Технологии самоорганизации и эффективного взаимодействия»

1.3. Планируемые результаты обучения по дисциплине (модулю) в рамках планируемых результатов освоения основной профессиональной образовательной программы

Процесс освоения дисциплины (модуля) направлен на формирование у обучающихся следующих **общекультурных** компетенций: ОК-4, ОК-6 соответствии с основной профессиональной образовательной программой «**Клиническая психология**» по направлению подготовки **37.05.01 «Клиническая психология».**

В результате освоения дисциплины (модуля) обучающийся должен демонстрировать следующие результаты:

Код компетенции	Содержание компетенции	Результаты обучения
ОК-4	способностью использовать основы экономических знаний в различных сферах жизнедеятельности	Знать: основы экономических знаний в различных сферах жизнедеятельности
		Уметь: экономические знания в различных сферах жизнедеятельности
		Владеть: экономическими знаниями в различных сферах жизнедеятельности

ОК-6	готовностью действовать в нестандартных ситуациях, нести социальную и этическую ответственность за принятые решения	Знать: способы действий в чрезвычайных ситуациях техногенного, антропогенного и природного происхождения; основные методы защиты производственного персонала и населения от возможных последствий аварий, катастроф, стихийных бедствий
		Уметь: действовать в нестандартных ситуациях, нести социальную и этическую ответственность за принятые решения
		Владеть: обстановкой, сложившейся в результате чрезвычайных ситуаций техногенного, антропогенного и природного происхождения; методами защиты производственного персонала и населения от возможных последствий аварий, катастроф, стихийных бедствий

2. Объем дисциплины (модуля), включая контактную работы обучающегося с преподавателем и самостоятельную работу обучающегося

Общая трудоемкость дисциплины (модуля) составляет 2 зачетных единиц.

Вид учебной работы	Всего часов	Семестры			
		1			
Аудиторные учебные занятия, всего	20	20			
В том числе контактная работа обучающихся с преподавателем:					
Учебные занятия лекционного типа	16	16			
Учебные занятия семинарского типа	4	4			
Лабораторные занятия	0	0			
Самостоятельная работа обучающихся*, всего	52	52			
В том числе:					
Подготовка к лекционным и практическим занятиям, самостоятельное изучение разделов дисциплины в ЭИОС	20	20			
Выполнение практических заданий	28	28			
Рубежный текущий контроль	4	4			
Вид промежуточной аттестации		Зачет с оценкой			
Общая трудоемкость дисциплины (модуля)	2	2			

3. Содержание дисциплины (модуля)

3.1. Учебно-тематический план по очной форме обучения

Объем учебных занятий составляет 20 часов.

Объем самостоятельной работы – 52 часа.

№ п/п	Раздел, тема	Виды учебной работы, академических часов					
		Всего	Самостоятельная работа, в т.ч. промежуточная аттестация	Контактная работа обучающихся с преподавателем			
				Всего	Лекционного типа	Семинарского типа	Лабораторные занятия
1	2	3	4	5	6	7	8
1.	Раздел 1 Микроэкономика	36	26	10	8	2	X
2.	Тема 1.1 Предприятие в современной экономике. Издержки и прибыль.	18	13	5	4	1	X
3.	Тема 1.2 Совершенная и несовершенная конкуренция	18	13	5	4	1	X
1.	Раздел 2. Макроэкономика	36	26	10	8	2	X
2.	Тема 2.1 Макроэкономическая нестабильность и экономический рост	18	13	5	4	1	X
3.	Тема 2.2 Государственная экономическая политика	18	13	5	4	1	X
Общий объем, часов		72	52	20	16	4	X
Форма промежуточной аттестации		Зачет с оценкой					

4. Учебно-методическое обеспечение самостоятельной работы обучающихся по дисциплине (модулю)

4.1. Виды самостоятельной работы обучающихся по дисциплине (модулю)

Раздел, тема	Всего СРС +	Виды самостоятельной работы обучающихся, в т.ч. контроль
--------------	-------------	--

	контроль	Академическая активность, час	Форма академической активности	Выполнение практ. заданий, час	Форма практического задания	Рубежный текущий контроль, час	Форма рубежного текущего контроля	Контроль (промежут. аттестация), час
Модуль 1 (семестр 2)								
Раздел 1	26	10	Подготовка к лекционным и практическим занятиям, самостоятельное изучение раздела в ЭИОС	14	реферат	2	Компьютерное тестирование или иная форма рубежного контроля по усмотрению преподавателя	
Раздел 2	26	10	Подготовка к лекционным и практическим занятиям, самостоятельное изучение раздела в ЭИОС	14	реферат	2	Компьютерное тестирование или иная форма рубежного контроля по усмотрению преподавателя	
Общий объем, часов	52	20		28		4		
Форма промежуточной аттестации	Зачет с оценкой							

4.2. Методические указания к самостоятельной работе по дисциплине (модулю)

РАЗДЕЛ 1. Микроэкономика

Цель: формирование у студентов понимания рационального и эффективного ведения хозяйственной деятельности предприятий, фирм, организаций. Понять природу и определение издержек производства, их сущности и пути их снижения, влияние издержек на прибыль (ОК-8, ОК-9)

Перечень изучаемых элементов содержания

Понятие производства и производственный процесс. Сущность производства. Производственный процесс как деятельность по использованию факторов производства для достижения наилучшего результата. Производственная функция и ее виды. Краткосрочный и долгосрочный периоды в экономическом анализе.

Четыре фактора производства: труд, капитал, земля, предпринимательство. Труд как фактор производства. Производительность и интенсивность труда. Физический капитал. Капитал как фактор производства. Основной и оборотный капитал. Физический и моральный износ основного капитала, амортизация. Земля как фактор производства. Закон убывающей предельной производительности. Предпринимательство как фактор производства.

Оптимальный производственный выбор фирмы. Производственная функция. Теория предельной производительности.

Понятие и виды издержек. Стоимость и издержки производства. Виды издержек. Сущность издержек производства. Экономические и бухгалтерские издержки. Переменные и постоянные издержки. Общие, средние и предельные издержки. Издержки производства в краткосрочном периоде: закон убывающей отдачи; Предельные издержки фирмы. Издержки производства в долгосрочном периоде. Эффект масштаба. Его положительный и отрицательный результат.

Тема 1. Предприятие в современной экономике. Издержки и прибыль.

Вопросы для самоподготовки:

1. Экономическая природа предложения фирмы.
2. Социально-экономические цели фирмы.
3. Предпринимательство и экономическая прибыль фирмы.
4. Современные организационные формы предпринимательства.

Тема 2. Совершенная и несовершенная конкуренция

Вопросы для самоподготовки:

1. Совершенно конкурентные рынки и фирмы. Внутриотраслевая и межотраслевая конкуренция, рыночная стоимость и рыночная цена.
2. Максимизация прибыли в краткосрочном и долгосрочном периодах в условиях совершенной конкуренции.
3. Классификация рынков несовершенной конкуренции. Чистая монополия, естественные монополии и государственная политика.
4. Олигополия: поведение в отношении цены выпуска. Цена и объем производства в условиях монополистической конкуренции.

ПРАКТИЧЕСКОЕ ЗАДАНИЕ К РАЗДЕЛУ 1

Форма практического задания: реферат

Примерный перечень тем рефератов к разделу 1:

1. «Эволюция научных взглядов на процесс ценообразования»
2. «Виды цен и их взаимосвязь»
3. «Специфика средств государственного ограничения монополизма в современной России»
4. «Направления антимонопольной политики в современной российской экономике»
5. «Монополистическая конкуренция и динамика жизненного уровня населения»
6. «Меры государственного регулирования олигополистического рынка и их целесообразность»
7. «Пути минимизации издержек производства на отечественных предприятиях»
8. «Оптимальный производственный выбор фирмы»
9. «Внешняя и внутренняя среда деятельности фирмы»
10. «Предпринимательский потенциал российских фирм и пути его реализации»
11. «Пути минимизации издержек производства на отечественных предприятиях»

РУБЕЖНЫЙ КОНТРОЛЬ К РАЗДЕЛУ 1: форма рубежного контроля – компьютерное тестирование

РАЗДЕЛ 2. Макроэкономика

Цель: формирование у студентов знаний таких понятий как цикличность, безработица, инфляция. Выявить их причины, типы, последствия и взаимосвязи, а также способы их регулирования (ОК-8, ОК-9)

Перечень изучаемых элементов содержания

Экономический цикл, его причины и фазы. Эволюция экономических циклов. Причины средних циклических колебаний. Большие циклы конъюнктуры («длинные волны» Н.Д.Кондратьева), технологические циклы.

Безработица, ее изменение и виды. Безработица и ее формы. Определение «полной занятости». Естественная норма безработицы. Регулирование уровня безработицы. Закон Оукена. Социально – экономические последствия безработицы.

Инфляция, ее сущность и измерение. Виды инфляции. Причины и механизм инфляции. Инфляция спроса и инфляция предложения (инфляция издержек). Последствия инфляции. Антиинфляционная политика.

Взаимосвязь экономического роста и экономического развития. Определение экономического развития и экономического роста. Социально-экономическое значение экономического роста.

Государственное регулирование экономики. Мероприятия антициклического регулирования, или политики краткосрочной стабилизации. Фискальная политика, способствующая новому качеству экономического роста. Обеспечение баланса инвестиционного спроса и предложения сбережений. Активизация социальных факторов бюджетной политики.

Тема 1. Макроэкономическая нестабильность и экономический рост

Вопросы для самоподготовки:

1. Экономический цикл, его причины и фазы. Эволюция экономических циклов.
2. Безработица: причины, измерение, виды, социально – экономические последствия, специфика в современной России.
3. Инфляция: сущность, виды, причины и механизм. Последствия инфляции.
4. Взаимосвязь инфляции и безработицы. Антиинфляционная политика.
5. Взаимосвязь экономического роста и экономического развития.
6. Источники экономического роста.
7. Факторная модель экономического роста.
8. Государственное регулирование экономического роста.

Тема 2. Государственная экономическая политика

Вопросы для самоподготовки:

1. Цели и инструменты фискальной политики. Виды фискальной политики.
2. Воздействие инструментов фискальной политики на совокупный спрос.
 1. Банковская система и ее структура.
 2. КБ и их операции. Банковские резервы.
 3. Банковский мультипликатор и расширение денежного предложения.
 4. Сущность кредита и его основные формы и функции.
 5. Цели и инструменты кредитно-денежной политики.
 6. Передаточный механизм кредитно-денежной политики.

ПРАКТИЧЕСКОЕ ЗАДАНИЕ К РАЗДЕЛУ 2

Форма практического задания: реферат

Примерный перечень тем рефератов к разделу 2:

1. «Цикличность как форма экономического развития»
2. «Занятость как центральная проблема экономики»
3. «Специфика инфляции в современной российской экономике»
4. «Условия и факторы экономического роста в современной экономике России»
5. «Государственная собственность и экономический рост»
6. «Перспективы экономического роста в современной России»
7. «Последствия инфляции для деловой активности нации»
8. «Антициклическая политика государства в современных условиях»
9. «Кейнсианская и неоклассические модели экономического роста»
10. «Перспективы экономического роста в современной России»

РУБЕЖНЫЙ КОНТРОЛЬ К РАЗДЕЛУ 2: форма рубежного контроля – компьютерное тестирование

Оформление работ, выполняемых в рамках самостоятельной работы осуществляется в соответствии с Методическими указаниями по оформлению письменных работ обучающихся в рамках самостоятельной работы, утвержденными Учебно-методическим советом РГСУ, Протокол № 2 от 25 июня 2015 года.

Конкретные практические задания и задания для рубежного контроля определяются в учебно-методических материалах по работе обучающихся в электронной информационно-образовательной среде РГСУ с применением технологий электронного обучения по данной дисциплине, утверждаемых ежегодно кафедрой.

5. Фонд оценочных средств для проведения промежуточной аттестации обучающихся по дисциплине (модулю)

5.1. Форма промежуточной аттестации обучающегося по учебной дисциплине

Контрольным мероприятием промежуточной аттестации обучающихся по дисциплине (модулю) является **зачет с оценкой** форме.

5.2. Перечень компетенций с указанием этапов их формирования в процессе освоения образовательной программы

Код компетенции	Содержание компетенции (части компетенции)	Результаты обучения	Этапы формирования компетенций в процессе освоения образовательной программы
ОК-4	способностью использовать основы экономических знаний в различных сферах жизнедеятельности	Знать: основы экономических знаний	Этап формирования знаний
		Уметь: использовать основы экономических решений в различных сферах деятельности	Этап формирования умений
		Владеть: навыками применения экономических основ на микро- и макроуровне	Этап формирования навыков и получения опыта
ОК-6	готовностью действовать в нестандартных ситуациях, нести социальную и этическую ответственность за принятые решения	Знать: основные нестандартные ситуации, и понимать ответственность за принятые решения	Этап формирования знаний
		Уметь: действовать в нестандартных ситуациях, нести социальную и этическую ответственность за принятые решения	Этап формирования умений

		Владеть: навыками как правильно действовать в нестандартных ситуациях, нести социальную и этическую ответственность за принятые решения	Этап формирования навыков и получения опыта
--	--	---	---

5.3. Описание показателей и критериев оценивания компетенций на различных этапах их формирования, описание шкал оценивания

Код компетенции	Этапы формирования компетенций	Показатель оценивания компетенции	Критерии и шкалы оценивания
ОК-4, ОК-6	Этап формирования знаний.	Теоретический блок вопросов. Уровень освоения программного материала, логика и грамотность изложения, умение самостоятельно обобщать и излагать материал	1) обучающийся глубоко и прочно освоил программный материал, исчерпывающе, последовательно, грамотно и логически стройно его излагает, тесно увязывает с задачами и будущей деятельностью, не затрудняется с ответом при видоизменении задания, умеет самостоятельно обобщать и излагать материал, не допуская ошибок – 9-10 баллов; 2) обучающийся твердо знает программный материал, грамотно и по существу излагает его, не допуская существенных неточностей в ответе на вопрос, может правильно применять теоретические положения -7-8 баллов; 3) обучающийся освоил основной материал, но не знает отдельных деталей, допускает неточности, недостаточно правильные формулировки, нарушает последовательность в изложении программного материала - 5-6 баллов; 4) обучающийся не знает значительной части программного материала,

			допускает существенные ошибки -0-4 балла.
ОК-4, ОК-6	Этап формирования умений.	<p>Аналитическое задание (<i>задачи, ситуационные задания, кейсы, проблемные ситуации и т.д.</i>)</p> <p>Практическое применение теоретических положений применительно к профессиональным задачам, обоснование принятых решений</p>	<p>1) свободно справляется с задачами и практическими заданиями, правильно обосновывает принятые решения, задание выполнено верно, даны ясные аналитические выводы к решению задания, подкрепленные теорией - 9-10 баллов;</p> <p>2) владеет необходимыми умениями и навыками при выполнении практических заданий, задание выполнено верно, отмечается хорошее развитие аргумента, однако отмечены погрешности в ответе, скорректированные при собеседовании -7-8 баллов;</p>
ОК-4, ОК-6	Этап формирования навыков и получения опыта.	<p>Аналитическое задание (<i>задачи, ситуационные задания, кейсы, проблемные ситуации и т.д.</i>)</p> <p>Решение практических заданий и задач, владение навыками и умениями при выполнении практических заданий, самостоятельность, умение обобщать и излагать материал.</p>	<p>3) испытывает затруднения в выполнении практических заданий, задание выполнено с ошибками, отсутствуют логические выводы и заключения к решению 5-6 баллов;</p> <p>4) практические задания, задачи выполняет с большими затруднениями или задание не выполнено вообще, или задание выполнено не до конца, нет четких выводов и заключений по решению задания, сделаны неверные выводы по решению задания - 0-4 баллов.</p>

5.4. Типовые контрольные задания или иные материалы, необходимые для оценки знаний, умений, навыков и (или) опыта деятельности, характеризующих этапы формирования компетенций в процессе освоения образовательной программы

Примерные вопросы для проведения промежуточной аттестации обучающихся по дисциплине (модулю)

Теоретический блок вопросов:

1. Материальное производство как основа жизни человеческого общества. Личные и вещественные факторы общественного производства.
2. Производительные силы и производственные отношения. Способ производства. Исторические этапы социально – экономического развития человеческого общества.
3. Предмет экономической теории. Система экономических отношений. Взаимосвязь экономической теории и экономической политики.
4. Метод экономической теории и уровни экономического исследования на уровне предприятия (микроэкономика) и на уровне общества (макроэкономика).
5. Экономические законы и их объективный характер. Система экономических законов.
6. Цель общественного развития и необходимость социализации современного производства. Понятие социально – экономического оптимизма.
7. Понятие экономических агентов и их основные виды. Экономические интересы.
8. Сущность собственности как экономической категории. Экономическая теория прав собственности.
9. Виды собственности в современной экономике и формы хозяйствования. Связь перехода к рыночной экономике с преобразованием форм и отношений собственности.
10. Понятие и типы экономических систем. Современные модели социально – ориентированной рыночной экономике.
11. Объективные условия и экономическая система современной России.
12. Сущность и виды потребностей людей. Закон возвышения потребностей людей. Закон возвышения потребностей. Экономические блага и их классификация. Товар и его свойства.
13. Деньги. Их сущность и функции. Эволюция денег.
14. Виды экономических ресурсов и их ограниченность. Производственные возможности общества, таблица и кривая производственных возможностей.
15. Экономическая эффективность использования ресурсов, ее понятие и измерение.
16. Рыночная организация хозяйства: поток товаров и доходов.
17. превращение денег в капитал. Сущность капитала. Постоянный и переменный капитал.
18. Спрос и предложение в рыночной экономике. Графики спроса и предложения. Рыночный спрос и рыночное предложение.
19. Взаимодействие спроса и предложения. Равновесная цена и ее функции.
20. Эластичность спроса и предложения. Спрос и предложение в кратчайшем, краткосрочном и долгосрочном периодах.
21. Закон убывающей предельной полезности. Предельная полезность и потребительный выбор.
22. Сущность, условия и формы предпринимательской деятельности. Особенности предпринимательства в России.
23. Труд как фактор производства, его производительность и интенсивность.
24. Стоимость и издержки производства. Виды издержек производства, себестоимость и ее структура.
25. Экономические издержки. Внешние и внутренние издержки. Нормальная прибыль как элемент издержек.
26. Издержки производства в краткосрочном и долгосрочном периодах.
27. Ценообразование в совершенной конкуренции. Внутриотраслевая и межотраслевая конкуренция.
28. Ценообразование в условиях разных форм несовершенной конкуренции.
29. Экономический цикл, его причины и фазы. Эволюция экономических циклов.
30. Безработица, ее измерения и виды. Социально – экономические последствия безработицы.
31. Инфляция, ее сущность, причины и виды. Последствия инфляции.
32. Спрос на деньги и предложение денег. Денежный рынок.
33. Структура банковской системы. Основные операции и роль коммерческих банков, банковская прибыль.
34. Центральный банк и кредитно – денежная политика, ее цели и основные инструменты.

35. Государственный бюджет, его роль в распределении и перераспределении национального дохода. Доходы и расходы государственного бюджета.
36. Государственный долг, его причины. Управление государственным долгом.
37. Экономическая теория налогообложения. Виды и функции налогов.
38. Фискальная политика и ее виды.
39. Социальная сфера экономики и социальная политика. Система социальной защиты.
40. Экономический рост, его измерение и источники. Факторы экономического роста.

Аналитическое задание (Задачи):

Задача №1: Рассчитать себестоимость диагностической услуги, исходя из следующих данных за месяц:

- поступила выручка 20 000,0 руб.;
- произведено диагностических услуг в день 40;
- получена прибыль от диагностических услуг 7 000,0 руб.

Задача №2: Рассчитать сумму косвенных расходов, приходящихся на платные услуги, исходя из следующих данных:

- выплачена заработная плата на сумму 1 200 000,0 руб.;
- затраты на медикаменты составили 175 000,0 руб.;
- износ мягкого инвентаря составил 12 000,0 руб.;
- стоимость коммунальных услуг 57 000,0 руб.;
- стоимость аренды транспортных средств 12 000,0 руб.;
- представительские расходы 10 000,0 руб.;
- командировочные расходы 50 000,0 руб.;
- объем выполненных услуг в рамках ФОМС 970 000,0 руб.;
- объем платных услуг 415 000,0 руб.

Задача №3: Распределить затраты прачечной на стоимость услуг гастроэнтерологического и терапевтического отделений, исходя из следующих данных:

- затраты гастроэнтерологического отделения 350,0 руб.;
- затраты терапевтического отделения 280,0 руб.;
- количество коек гастроэнтерологического отделения 45;
- количество коек терапевтического отделения 50;
- продолжительность пребывания в гастроэнтерологическом отделении 10 дней;
- продолжительность пребывания в терапевтическом отделении 11 дней;
- затраты прачечной 620,0 руб.;
- объем прачечных услуг гастроэнтерологического отделения 102 кг;
- объем прачечных услуг терапевтического отделения 120 кг;
- заполняемость отделений 100 %

5.5. Методические материалы, определяющие процедуры оценивания знаний, умений, навыков и (или) опыта деятельности, характеризующих этапы формирования компетенций

Промежуточная аттестация по дисциплине (модулю) проводится в соответствии с Положением о промежуточной аттестации обучающихся по основным профессиональным образовательным программам в Российском государственном социальном университете и Положением о балльно-рейтинговой системе оценки успеваемости обучающихся по основным профессиональным образовательным программам – программам среднего профессионального образования, программам бакалавриата, программам специалитета, программам магистратуры в Российском государственном социальном университете.

На промежуточную аттестацию отводится 20 рейтинговых баллов.

Ответы обучающегося на контрольном мероприятии промежуточной аттестации оцениваются педагогическим работником по 20 - балльной шкале, а итоговая оценка по дисциплине (модулю) выставляется по пятибалльной системе для экзамена/дифференцированного зачета и по системе зачтено/не зачтено для зачета.

Критерии выставления оценки определяются Положением о балльно-рейтинговой системе оценки успеваемости обучающихся по основным профессиональным образовательным программам – программам среднего профессионального образования, программам бакалавриата, программам специалитета, программам магистратуры в Российском государственном социальном университете.

6. Перечень основной и дополнительной учебной литературы для освоения дисциплины (модуля)

6.1. Основная литература

1. Гребенников, П. И. Экономика : учебник для вузов / П. И. Гребенников, Л. С. Тарасевич. — 5-е изд., перераб. и доп. — Москва : Издательство Юрайт, 2020. — 310 с. — (Высшее образование). — ISBN 978-5-534-08979-0. — Текст : электронный // ЭБС Юрайт [сайт]. — URL: <https://urait.ru/bcode/449619>

6.2. Дополнительная литература

1. Ким, И. А. Микроэкономика : учебник и практикум для вузов / И. А. Ким. — Москва : Издательство Юрайт, 2020. — 328 с. — (Высшее образование). — ISBN 978-5-534-01637-6. — Текст : электронный // ЭБС Юрайт [сайт]. — URL: <https://urait.ru/bcode/450050>

2. Коршунов, В. В. Экономическая теория (для не-экономистов) : учебник для вузов / В. В. Коршунов. — 3-е изд., испр. и доп. — Москва : Издательство Юрайт, 2020. — 237 с. — (Высшее образование). — ISBN 978-5-534-11331-0. — Текст : электронный // ЭБС Юрайт [сайт]. — URL: <https://urait.ru/bcode/450012>

3. Экономика: учебник для студентов высших учебных заведений, обучающихся по неэкономическим направлениям : [16+] / Е.А. Капогузов, Г.М. Самошилова, А.Л. Карпов и др. ; под общ. ред. Е.А. Капогузова ; Омский государственный университет им. Ф. М. Достоевского. – Омск : Омский государственный университет им. Ф.М. Достоевского, 2019. – 244 с. : ил. – Режим доступа: по подписке. – URL: <https://biblioclub.ru/index.php?page=book&id=575765> .– Библиогр. в кн. – ISBN 978-5-7779-2392-9. – Текст : электронный.

4. Экономика : учебное пособие : [12+] / Е.Н. Акимова, А.Н. Абрамов, О.В. Шатаева, М.Н. Лавров. – Москва ; Берлин : Директ-Медиа, 2020. – 201 с. – Режим доступа: по подписке. – URL: <https://biblioclub.ru/index.php?page=book&id=601574> . – Библиогр. в кн. – ISBN 978-5-4499-1797-3. – Текст : электронный.

5. Экономика : учебное пособие : [16+] / О.В. Шатаева, Е.Н. Акимова, О.Т. Шипкова, А.В. Савинов. – Москва ; Берлин : Директ-Медиа, 2019. – 172 с. : ил., табл. – Режим доступа: по подписке. – URL: <https://biblioclub.ru/index.php?page=book&id=567448> .– Библиогр. в кн. – ISBN 978-5-4499-0256-6. – DOI 10.23681/567448. – Текст : электронный.

7. Перечень ресурсов информационно-коммуникационной сети «Интернет», необходимых для освоения дисциплины (модуля)

Название электронного ресурса	Описание электронного ресурса	Используемый для работы адрес
Университетская	Университетская информационная	https://uisrussia.msu.ru/

информационная система РОССИЯ (УИС РОССИЯ)	система РОССИЯ (УИС РОССИЯ) – электронная библиотека и база для исследований и учебных курсов в области экономики, управления, социологии, лингвистики, философии, филологии, международных отношений и других гуманитарных наук. УИС РОССИЯ поддерживается на базе Научно-исследовательского вычислительного центра МГУ имени М.В. Ломоносова	100% доступ
Электронная библиотека учебников	На сайте представлены учебники, лекции, доклады, монографии по естественным и гуманитарным наукам.	http://studentam.net 100% доступ
Cyberleninka	Содержит каталог научной периодики по большому количеству научных дисциплин, который содержит полную информацию о научных журналах в электронном виде, включающую их описания и все вышедшие выпуски с содержанием, темами научных статей и их полными текстами.	http://cyberleninka.ru/journal 100% доступ
Единое окно доступа к образовательным ресурсам	Информационная система предоставляет свободный доступ к каталогу образовательных интернет-ресурсов и полнотекстовой электронной учебно-методической библиотеке для общего и профессионального образования	http://window.edu.ru/library 100% доступ
Электронные библиотеки. Электронные библиотеки, словари, энциклопедии	Интернет-ресурсы образовательного и научно-образовательного назначения, оформленные в виде электронных библиотек, словарей и энциклопедий, предоставляют открытый доступ к полнотекстовым информационным ресурсам, представленным в электронном формате — учебникам и учебным пособиям, хрестоматиям и художественным произведениям, историческим источникам и научно-популярным статьям, справочным изданиям и др.	http://gigabaza.ru/doc/131454.html 100% доступ

8. Методические указания для обучающихся по освоению дисциплины (модуля)

Освоение обучающимся дисциплины (модуля) «Экономика» предполагает изучение материалов дисциплины на аудиторных занятиях и в ходе самостоятельной работы. Аудиторные занятия проходят в форме лекций, семинаров и практических занятий. Самостоятельная работа включает разнообразный комплекс видов и форм работы обучающихся.

Для успешного освоения дисциплины (модуля) и достижения поставленных целей необходимо внимательно ознакомиться с настоящей рабочей программы дисциплины (модуля). Ее может представить преподаватель на вводной лекции или самостоятельно обучающийся использует информацию на официальном Интернет-сайте Университета.

Следует обратить внимание на список основной и дополнительной литературы, которая имеется в электронной библиотечной системе <http://biblioclub.ru>, на предлагаемые

преподавателем ресурсы информационно-телекоммуникационной сети Интернет. Эта информация необходима для самостоятельной работы обучающегося.

При подготовке к аудиторным занятиям необходимо помнить особенности каждой формы его проведения.

Подготовка к учебному занятию лекционного типа заключается в следующем.

С целью обеспечения успешного обучения обучающийся должен готовиться к лекции, поскольку она является важнейшей формой организации учебного процесса, поскольку:

- знакомит с новым учебным материалом;
- разъясняет учебные элементы, трудные для понимания;
- систематизирует учебный материал;
- ориентирует в учебном процессе.

С этой целью:

внимательно прочитайте материал предыдущей лекции;
ознакомьтесь с учебным материалом по учебнику и учебным пособиям с темой прочитанной лекции;

внесите дополнения к полученным ранее знаниям по теме лекции на полях лекционной тетради;

запишите возможные вопросы, которые вы зададите лектору на лекции по материалу изученной лекции;

постарайтесь уяснить место изучаемой темы в своей подготовке;

узнайте тему предстоящей лекции (по тематическому плану, по информации лектора) и запишите информацию, которой вы владеете по данному вопросу

Подготовка к занятию семинарского типа

При подготовке и работе во время проведения лабораторных работ и занятий семинарского типа следует обратить внимание на следующие моменты: на процесс предварительной подготовки, на работу во время занятия, обработку полученных результатов, исправление полученных замечаний.

Предварительная подготовка к учебному занятию семинарского типа заключается в изучении теоретического материала в отведенное для самостоятельной работы время, ознакомление с инструктивными материалами с целью осознания задач лабораторной работы/практического занятия, техники безопасности при работе с приборами, веществами.

Работа во время проведения учебного занятия семинарского типа включает несколько моментов:

консультирование студентов преподавателями и вспомогательным персоналом с целью предоставления исчерпывающей информации, необходимой для самостоятельного выполнения предложенных преподавателем задач, ознакомление с правилами техники безопасности при работе в лаборатории;

самостоятельное выполнение заданий согласно обозначенной учебной программой тематики;

Обработка, обобщение полученных результатов лабораторной работы проводится обучающимися самостоятельно или под руководством преподавателя (в зависимости от степени сложности поставленных задач). В результате оформляется индивидуальный отчет. Подготовленная к сдаче на контроль и оценку работа сдается преподавателю. Форма отчетности может быть письменная, устная или две одновременно. Главным результатом в данном случае служит получение положительной оценки по каждой лабораторной работе/практическому занятию. Это является необходимым условием при проведении рубежного контроля и допуска к зачету/дифференцированному зачету/экзамену. При получении неудовлетворительных результатов обучающийся имеет право в дополнительное время пересдать преподавателю работу до проведения промежуточной аттестации.

Самостоятельная работа.

Для более углубленного изучения темы задания для самостоятельной работы рекомендуется выполнять параллельно с изучением данной темы. При выполнении заданий по возможности используйте наглядное представление материала. Более подробная информация о

самостоятельной работе представлена в разделах «Учебно-методическое обеспечение самостоятельной работы по дисциплине (модулю)», «Методические указания к самостоятельной работе по дисциплине (модулю)».

9. Информационно-технологическое обеспечение образовательного процесса по дисциплине (модулю)

9.1. Информационные технологии

1. Персональные компьютеры;
2. Доступ в интернет;
3. Проектор.

9.2. Программное обеспечение

1. Microsoft® Office Professional Plus 2007 Russian Academic OPEN No Level
2. ABBYY FineReader 11
3. Kaspersky Endpoint Security для бизнеса - Стандартный Russian Edition
4. Справочно-правовая система Консультант+
5. SPSS, версия 20.0
6. Acrobat Reader DC
7. K-lite Pack
8. 7-Zip

9.3. Информационные справочные системы

№№	Название электронного ресурса	Описание электронного ресурса	Используемый для работы адрес
1.	ЭБС «Университетская библиотека онлайн»	Электронно-библиотечная система, электронные книги и аудиокниг, учебники для ВУЗов, средних специальных учебных заведений и школы, а также научные монографии, научная периодика, в т.ч. журналы ВАК.	http://biblioclub.ru/ 100% доступ
2.	Научная электронная библиотека eLIBRARY.ru	Поиск по рефератам и полным текстам статей, опубликованных в российских и зарубежных научно-технических журналах.	http://elibrary.ru/ Доступ с любого компьютера в сети Университета
3.	ЭБС издательства «Юрайт»	Электронно-библиотечная система, коллекция электронных версий книг.	https://urait.ru/ 100% доступ
4.	ЭБС издательства "ЛАНЬ"	Электронно-библиотечная система, коллекция электронных версий книг.	http://e.lanbook.com/ 100% доступ
5.	ЭБС "Book.ru"	Электронно-библиотечная система, коллекция электронных версий книг.	http://www.book.ru 100% доступ
6.	База данных EastView	Полнотекстовая база данных периодики.	http://ebiblioteka.ru/ С любого компьютера в сети Университета
7.	База данных международного индекса научного цитирования – Scopus:	Библиографическая и реферативная информация и инструменты для отслеживания цитируемости статей, опубликованных в научных	http://www.scopus.com/ Доступ с любого компьютера в сети Университета.

		изданиях.	
8.	Международный индекс научного цитирования Web of Science (Web of Knowledge)	Библиографическая и реферативная информация и инструменты для отслеживания цитируемости статей, опубликованных в научных изданиях. Университета.	http://webofknowledge.com ; Доступ с любого компьютера в сети Университета.
9	Президентская библиотека им. Б.Н.Ельцина	Общегосударственное электронное хранилище цифровых копий важнейших документов по истории, теории и практике российской государственности, русскому языку, а также мультимедийных образовательных, научно-образовательных, культурно-просветительских и информационно-аналитических ресурсов.	https://www.prilib.ru/ Доступ в электронном читальном зале Научной библиотеки Университета.
10	Национальная электронная библиотека	Крупнейшее собрание книг, диссертаций, музыкальных нот, карт и прочих материалов.	https://rusneb.ru/ доступ к полной коллекции с компьютеров в электронном читальном зале Научной библиотеки Университета
11.	Видеотека учебных фильмов «Решение»	Коллекция учебных видеофильмов	http://eduvideo.online 100% доступ

10. Материально-техническое обеспечение образовательного процесса по дисциплине (модулю)

Для изучения дисциплины (модуля) «**Экономика**» в рамках реализации основной профессиональной образовательной программы по специальности **37.05.01 «Клиническая психология»** используются:

Учебная аудитория для занятий лекционного типа оснащена специализированной мебелью (стол для преподавателя, парты, стулья, доска для написания мелом); техническими средствами обучения (видеопроекторное оборудование, средства звуковоспроизведения, экран и имеющие выход в сеть Интернет).

Учебная аудитория для занятий семинарского типа: оснащена специализированной мебелью (стол для преподавателя, парты, стулья, доска для написания мелом); техническими средствами обучения (видеопроекторное оборудование, средства звуковоспроизведения, экран и имеющие выход в сеть Интернет).

Помещения для самостоятельной работы обучающихся: оснащены специализированной мебелью (парты, стулья) техническими средствами обучения (персональные компьютеры с доступом в сеть интернет и обеспечением доступа в электронно-информационную среду университета, программным обеспечением).

11. Образовательные технологии

При реализации дисциплины (модуля) «**Экономика**» применяются различные образовательные технологии, в том числе технологии электронного обучения.

Освоение дисциплины (модуля) «**Экономика**» предусматривает использование в учебном процессе активных и интерактивных форм проведения учебных занятий в форме разбор конкретных ситуаций в сочетании с внеаудиторной работой с целью формирования и развития **профессиональных** навыков обучающихся.

При освоении дисциплины (модуля) «**Экономика**» предусмотрено применением электронного обучения.

Учебные часы дисциплины (модуля) «**Экономика**» предусматривают классическую контактную работу преподавателя с обучающимся в аудитории и контактную работу посредством электронной информационно-образовательной среды в синхронном и асинхронном режиме (вне аудитории) посредством применения возможностей компьютерных технологий (электронная почта, электронный учебник, тестирование, вебинар, видеофильм, презентация, форум и др.).

Методика применения дистанционных образовательных технологий при реализации дисциплины (модуля) «**Экономика**» представлена в приложениях основной профессиональной образовательной программы по специальности **37.05.01 «Клиническая психология»**.

Лист регистрации изменений

№ п/п	Содержание изменения	Реквизиты документа об утверждении изменения	Дата введения изменения
1.	Утверждена и введена в действие на основании Федерального государственного образовательного стандарта высшего профессионального образования по специальности 37.05.01 Клиническая психология (уровень специалитета), утвержденным приказом Министерства образования и науки Российской Федерации от 12 сентября 2016 г. № 1181	Протокол Ученого совета РГСУ № 24 от «18» июня 2020 года	01.09.2020



Министерство науки и высшего образования Российской Федерации
ФЕДЕРАЛЬНОЕ ГОСУДАРСТВЕННОЕ БЮДЖЕТНОЕ ОБРАЗОВАТЕЛЬНОЕ
УЧРЕЖДЕНИЕ
ВЫСШЕГО ОБРАЗОВАНИЯ
«РОССИЙСКИЙ ГОСУДАРСТВЕННЫЙ СОЦИАЛЬНЫЙ
УНИВЕРСИТЕТ»



УТВЕРЖДАЮ

Декан факультета психологии
/ Е.А. Петрова /
29 апреля 2020 г.

**РАБОЧАЯ ПРОГРАММА ДИСЦИПЛИНЫ (МОДУЛЯ)
ИНФОРМАТИКА И ОСНОВЫ ИНФОРМАЦИОННО-
КОММУНИКАЦИОННЫХ ТЕХНОЛОГИЙ**

**Специальность
37.05.01 «Клиническая психология»**

**Специализация
Патопсихологическая диагностика и психотерапия**

**ОБРАЗОВАТЕЛЬНАЯ ПРОГРАММА ВЫСШЕГО ОБРАЗОВАНИЯ -
ПРОГРАММА СПЕЦИАЛИТЕТА**

**Уровень профессионального образования
Высшее образование – специалитет**

**Форма обучения
Очная**

Москва 2020

Рабочая программа дисциплины (модуля) **Информатика и основы информационно-коммуникационных технологий** разработана на основании федерального государственного образовательного стандарта высшего образования по специальности **37.05.01 Клиническая психология (уровень специалитета)**, утвержденного приказом Министерства образования и науки Российской Федерации от 12.09.2016 № 1181, учебного плана по основной профессиональной образовательной программе высшего образования.

Рабочая программа дисциплины (модуля) разработана рабочей группой в составе: д-р пед.н., доцент, Федосов А.Ю., к.ф.-м.н., доцент Мудракова О.А.

Руководитель основной профессиональной образовательной программы к.псих.н., доцент, доцент факультета психологии



Савченко Д.В.

(подпись)

Рабочая программа дисциплины (модуля) обсуждена и утверждена на Ученом совете факультета информационных технологий
Протокол № 9 от «29» апреля 2020 года

Декан факультета кандидат педагогических наук

С.В. Крапивка

(подпись)

Рабочая программа дисциплины (модуля) рекомендована к утверждению представителями организаций-работодателей:

Наименование организации-работодателя
должность

И.О. Фамилия

(подпись)

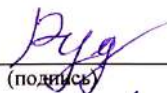
Наименование организации-работодателя
должность

И.О. Фамилия

(подпись)

Рабочая программа дисциплины (модуля) рецензирована и рекомендована к утверждению:

к.т.н., доцент, зав.каф. ВМ РХТУ имени Д.М. Менделеева



Е. Г. Рудаковская

(подпись)

д.ф.-м.н., профессор



Г. И. Лаптев

(подпись)

Согласовано Научная библиотека, директор



И.Г. Маляр

(подпись)

СОДЕРЖАНИЕ:

1. Общие положения.....	4
1.1. Цель и задачи дисциплины (модуля).....	4
1.2. Место дисциплины (модуля) в структуре основной профессиональной образовательной программы.....	4
1.3. Планируемые результаты обучения по дисциплине (модулю) в рамках планируемых результатов освоения основной профессиональной образовательной программы.....	4
2. Объем дисциплины (модуля), включая контактную работы обучающегося с преподавателем и самостоятельную работу обучающегося	5
3. Содержание дисциплины (модуля)	5
3.1. Учебно-тематический план по очной форме обучения	5
4. Учебно-методическое обеспечение самостоятельной работы обучающихся по дисциплине (модулю)	6
4.2 Методические указания к самостоятельной работе по дисциплине (модулю).....	7
5. Фонд оценочных средств для проведения промежуточной аттестации обучающихся по дисциплине (модулю).....	12
5.1. Форма промежуточной аттестации обучающегося по дисциплине (модулю)	12
5.2. Перечень компетенций с указанием этапов их формирования в процессе освоения образовательной программы.	12
5.3. Описание показателей и критериев оценивания компетенций на различных этапах их формирования, описание шкал оценивания.....	13
5.4. Типовые контрольные задания или иные материалы, необходимые для оценки знаний, умений, навыков и (или) опыта деятельности, характеризующих этапы формирования компетенций в процессе освоения образовательной программы.....	15
5.5. Методические материалы, определяющие процедуры оценивания знаний, умений, навыков и (или) опыта деятельности, характеризующих этапы формирования компетенций.....	16
6. Перечень основной и дополнительной учебной литературы для освоения дисциплины (модуля).....	16
8. Методические указания для обучающихся по освоению дисциплины (модуля).....	17
9. Информационно-технологическое обеспечение образовательного процесса по дисциплине (модулю)	19
9.1. Информационные технологии.....	19
9.2. Программное обеспечение.....	19
10. Материально-техническое обеспечение образовательного процесса по учебной дисциплине	21
11. Образовательные технологии	21
Лист регистрации изменений.....	23

1. Общие положения

1.1. Цель и задачи дисциплины (модуля).

Целью дисциплины (модуля) Информатика и основы информационно-коммуникационных технологий является формирование теоретических знаний и практических навыков в области информатики и информационных технологий, для дальнейшего их использования в рамках выбранной образовательной программы.

Задачи дисциплины (модуля):

1. Получение знаний о предметной области информатики и её современной структуре; современных концепциях теоретической информатики, её философских, математических основах; основных методах получения, хранения, обработки, передачи и использования информации; о перспективах развития информатики;
2. Развитие информационной культуры бакалавра;
3. Формирование практических навыков работы с информационными технологиями в контексте профессиональных требований.

1.2. Место дисциплины (модуля) в структуре основной профессиональной образовательной программы.

Дисциплина (модуль) Информатика и основы информационно-коммуникационных технологий реализуется в общепрофессиональном модуле части основной профессиональной образовательной программы «Клиническая психология» по специальности 37.05.01 – Клиническая психология.

Изучение дисциплины (модуля) Информатика и основы информационно-коммуникационных технологий базируется на знаниях и умениях, полученных обучающимися ранее в ходе освоения программного материала ряда учебных дисциплин: «Технологии самоорганизации и эффективного взаимодействия».

Изучение дисциплины (модуля) Информатика и основы информационно-коммуникационных технологий является базовым для последующего освоения программного материала учебных дисциплин: «Психология труда», «Экспериментальная психология».

1.3. Планируемые результаты обучения по дисциплине (модулю) в рамках планируемых результатов освоения основной профессиональной образовательной программы.

Процесс освоения дисциплины (модуля) направлен на формирование у обучающихся следующих общепрофессиональных компетенций:

- способность решать стандартные задачи профессиональной деятельности на основе информационной и библиографической культуры с применением информационно-коммуникационных технологий и с учетом основных требований информационной безопасности (ОПК-1)

в соответствии с основной профессиональной образовательной программой **Клиническая психология по специальности 37.05.01 «Клиническая психология» (уровень специалитета).**

В результате освоения дисциплины (модуля) обучающийся должен демонстрировать следующие результаты:

Код компетенции	Содержание компетенции	Результаты обучения
ОПК-1	способность решать стандартные задачи профессиональной деятельности на основе информационной и библиографической культуры с применением информационно-коммуникационных технологий и с учетом основных требований информационной безопасности	Знать: основные понятия теоретической информатики и методы решения прикладных задач на основе применения информационно-коммуникационных технологий в профессиональной сфере
		Уметь решать стандартные задачи в области обработки, поиска, анализа информации и применения информационных и коммуникационных технологий
		Владеть: навыками изучения и освоения в разработке информационных и коммуникационных технологий в профессиональной деятельности в области психологии.

2. Объем дисциплины (модуля), включая контактную работы обучающегося с преподавателем и самостоятельную работу обучающегося

Общая трудоемкость дисциплины (модуля) составляет 2 зачетных единицы.

Вид учебной работы	Всего часов	Семестры	
		1	
Аудиторные учебные занятия, всего	20	20	
В том числе контактная работа обучающихся с преподавателем	20	20	
Учебные занятия лекционного типа	10	10	
Учебные занятия семинарского типа			
Лабораторные занятия	10	10	
Самостоятельная работа обучающихся, всего	52	40	
В том числе:			
Подготовка к лекционным и практическим занятиям, самостоятельное изучение разделов дисциплины в ЭИОС	20	20	
Выполнение практических заданий	28	28	
Рубежный текущий контроль	4	4	
Вид промежуточной аттестации, контроль (час)		Зачет	
Общая трудоемкость дисциплины (модуля), з.е.	2	2	

3. Содержание дисциплины (модуля)

3.1. Учебно-тематический план по очной форме обучения

Объем учебных занятий составляет 20 часов

Объем самостоятельной работы – 52 часа.

Раздел, тема	Виды учебной работы, академических часов					
	Всего	Самостоятельная работа, в т.ч. промежуточная аттестация (СРС + контроль)	Контактная работа обучающихся с преподавателем			
			Всего	Лекционного типа	Семинарского типа	Лабораторные занятия
Семестр 1						
Раздел 1.1. Информатика как наука и как вид практической деятельности. Информация, ее виды и свойства. Системы счисления, кодирование информации.	36	26	10	5		5
Раздел 1.2. Алгоритм и его свойства, информационное моделирование, кибернетические аспекты информатики, понятие искусственного интеллекта.	36	26	10	5		5
Общий объем, часов	72	52	20	10		10
Форма промежуточной аттестации	зачет					

4. Учебно-методическое обеспечение самостоятельной работы обучающихся по дисциплине (модулю)

4.1. Виды самостоятельной работы обучающихся по дисциплине (модулю)

Раздел, тема	Всего СРС + контроль	Виды самостоятельной работы обучающихся, в т.ч. контроль					
		Академическая активность, час	Форма академической активности	Выполнение практ. заданий, час	Форма практического задания	Рубежный текущий контроль, час	Форма рубежного текущего контроля
Семестр 1							

Раздел 1.1. Информатика как наука и как вид практической деятельности. Информация, ее виды и свойства. Системы счисления, кодирование информации.	26	10	Подготовка к лекционным и практическим занятиям, самостоятельное изучение раздела в ЭИОС	14	Реферат, лабораторный практикум	2	Контрольные вопросы и задания
Раздел 1.2. Алгоритм и его свойства, информационное моделирование, кибернетические аспекты информатики, понятие искусственного интеллекта.	26	10	Подготовка к лекционным и практическим занятиям, самостоятельное изучение раздела в ЭИОС	14	Реферат, лабораторный практикум	2	Контрольные вопросы и задания
Общий объем, часов	52	20		28		4	
Форма промежуточной аттестации	зачет						

4.2 Методические указания к самостоятельной работе по дисциплине (модулю)

Раздел 1.1. Информатика как наука и как вид практической деятельности. Информация, её виды и свойства. Системы счисления, кодирование информации.

Цель: способность решать стандартные задачи профессиональной деятельности на основе информационной и библиографической культуры с применением информационно-коммуникационных технологий и с учетом основных требований информационной безопасности (ОПК-1).

Перечень изучаемых элементов содержания

1. История развития информатики;
2. Информатика как единство науки и технологии;
3. Структура современной информатики;
4. Место информатики в системе наук;
5. Социальные, правовые и этические аспекты информатики;
6. Различные уровни представлений об информации;
7. Непрерывная и дискретная информация;
8. Единицы количества информации: вероятностный и объемный подходы;
9. Более широкий взгляд на информацию, свойства информации;
10. Позиционные и непозиционные системы счисления;
11. Двоичная система счисления;
12. Восьмеричная и шестнадцатеричная системы счисления;
13. Абстрактный алфавит;
14. Кодирование и декодирование;
15. Понятие о теоремах Шеннона;
16. Международные системы байтового кодирования.

Вопросы для самоподготовки:

1. Структура современной информатики;
2. Нормативные акты, регулирующие отношения в сфере информатики;
3. В чем состоит авторское право на программные средства и базы данных?
4. Виды компьютерных преступлений;
5. Понятие информации в трудах зарубежных и отечественных учёных;
6. Примеры непрерывных и дискретных процессов в природе и технике;
7. Сущность кибернетического подхода измерению количества информации;
8. История систем счисления;
9. Отличие позиционной системы счисления от непозиционной, примеры;
10. Оригинальные способы перевода чисел из одной системы счисления в другую;
11. Применение в цифровой электронике двоичной, восьмеричной и шестнадцатеричной систем счисления;
12. Различные алфавиты и их история;
13. Клод Шеннон и его вклад в теоретическую и прикладную информатику;
14. История международных систем кодирования.

ПРАКТИЧЕСКОЕ ЗАДАНИЕ К РАЗДЕЛУ 1.1.

Формы рубежного контроля: реферат, лабораторный практикум

Примерный перечень тем рефератов:

1. Понятие информации. Предмет и задачи информатики;
2. История развития информатики;
3. Информационные технологии как часть общечеловеческой культуры;
4. Информатизация общества;
5. Информационные ресурсы, продукты и услуги;
6. Компьютерная революция: социальные перспективы и последствия;
7. Информационные технологии в деятельности современного специалиста;
8. Классификация средств вычислительной техники. Структура ЭВМ;
9. Информатика и управление социальными процессами;
10. Автоматизированные системы научных исследований;
11. Компьютер как историогенный фактор;
12. Информационная революция: социальные перспективы и последствия;
13. Общие приемы правового регулирования информационных отношений;
14. Правонарушения в сфере информационных технологий;
15. Проблема защиты информации в современном обществе;
16. Правила этикета при работе с компьютерной сетью;
17. Информационная основа управления экономикой;
18. Информационный бизнес;
19. Проблема определения информации в современной науке;
20. Проблема измерения информации;
21. Атрибутивная и функциональная концепции информации;
22. Информация и эволюция живой природы;
23. Информационные процессы в неживой природе;
24. Отражение и информация;
25. Информация и сознание.

Пример заданий лабораторного практикума.

Пример 2. В барабанах для розыгрыша лотереи находится 32 шара. Сколько информации содержит сообщение о первом выпавшем номере (например, выпал номер 15)? Поскольку вытягивание любого из 32 шаров равновероятно, то количество информации об одном выпавшем номере находится из уравнения: $2^x = 32$.

Но $32 = 2^5$. Следовательно, $x = 5$ бит. Очевидно, ответ не зависит от того, какой именно выпал номер.

Пример 3. При игре в кости используется кубик с шестью гранями. Сколько бит информации получает игрок при каждом бросании кубика?

Выпадение каждой грани кубика равновероятно. Поэтому количество информации от одного результата бросания находится из уравнения: $2^x = 6$.

Решение этого уравнения: $x = \log_2 6$. Из таблицы в Приложении 1 следует (с точностью до 3-х знаков после запятой): $x = 2,585$ бит.

Задачи

- № 1** Определите, какое из сообщений содержит для вас информацию.
- Площадь Тихого океана — 179 млн. кв. км.
 - Москва — столица России.
 - Вчера весь день шел дождь.
 - Завтра ожидается солнечная погода.
 - Дивергенция однородного векторного поля равна нулю.
 - Дождь — собака (по-английски).
 - No do, play ai, lot do play.
 - $2 \times 2 = 4$.
- № 2** Дайте следующим сообщениям оценки «важная», «незачисленная», «безразличная», «вредная» информация.
- Сейчас идет дождь.
 - Занятия факультатива по информатике проводятся каждый вторник.

№ 3 В старину на Руси широко применялась система счисления, отдаленно напоминающая римскую. С ее помощью сборщики податей заполняли квитанции об уплате податей. Для записи чисел употреблялись следующие знаки: звезда — тысяча рублей, колесо — сто рублей, квадрат — десять рублей.

X — один рубль, IIIIIIIIIII — десять копейки, I — копейку. Запишите с помощью старинной русской системы счисления сумму 3452 рубля 48 копейки.

№ 4 Какая сумма записана с помощью старинной русской системы счисления

□ □ □ □ XXX IIIIIIIII I II ?

№ 5 Предумайте свою непозиционную систему счисления и запишите в ней числа 45, 769, 1001.

№ 6 В некоторой системе счисления цифры имеют форму различных геометрических фигур. На рисунке 1.8 приведены некоторые числа, записанные в этой системе счисления:

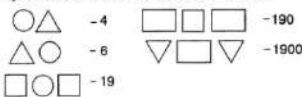


Рис. 1.8

Какому числу соответствует следующая запись: $\nabla \square \nabla \square \square \triangle \circ \circ$?

№ 7 Выполните действия и запишите результат римскими цифрами:

- XXII + V; CV - LII; IC + XIX; MCM + VIII;
- XX : V; X × IV; L XVI : XI; XXIV × VII.

- № 6** Закодируйте с помощью алфавита Морзе свое имя и фамилию.
- № 7** Мальчик заменил каждую букву своего имени ее номером в алфавите. Получилось «40151». Как зовут мальчика?
- № 8** Зашифрованная пословица. Чтобы рубить дрова, нужен [14,2,3,2,7], а чтобы полить огорож — [10,4,5,1,6]. Рыбаки сделали во льду [3,7,2,7,8,9,11] и стали ловить рыбу. Самый колочий зверь в лесу — это [12,13]. А теперь прочитайте пословицу: [1,2,3,4,5,1,6,7,8,9,10,11,9,4,7,4,13,12,14].
- № 9** Заменяя каждую букву ее порядковым номером в алфавите, зашифруйте фразу: «Я УМЕЮ КОДИРОВАТЬ ИНФОРМАЦИЮ». Что необходимо предусмотреть, чтобы зашифрованный текст был записан без пропусков?
- № 10** Дана кодировочная таблица (первая цифра кода — номер строки, вторая — номер столбца)

	0	1	2	3	4	5	6	7	8
0	А	Б	В	Г	Д	Е	Е	Ж	З
1	И	К	Л	М	Н	О	П	Р	С
2	Т	У	Ф	Х	Ц	Ч	Ш	Щ	Ъ
3	Ы	Ь	Э	Ю	Я	-	-	-	-
4	:	:	-	!	*				

Рис. 1.6

С помощью этой кодировочной таблицы зашифруйте фразу: Я УМЕЮ РАБОТАТЬ С ИНФОРМАЦИЕЙ! А ТЫ?

- № 11** Используя кодировочную таблицу на рис. 1.6, расшифруйте текст: 25201538350304053835111503040038.
- № 12** Придумайте свою кодировочную таблицу и зашифруйте с ее помощью свой домашний адрес.

- ИММ — это первые буквы английских слов, которые звучат как «интереснейшее бизнес-миллиард», что по-русски означает «машинка для международного бизнеса».
- Завтра будет контрольная работа по химии.
- Чтобы родители не узнали про двойку, надо выпарить страшилку из дневника.
- Лед — это твердое состояние воды.
- Первым человеком, полетевшим в космос, был Юрий Гагарин.
- Номер телефона скорой помощи 02.

- № 3** «Вы выходите на следующей остановке?» — спросили человека в автобусе. «Нет», — ответил он. Сколько информации содержит ответ?
- № 4** Какой объем информации содержит сообщение, уменьшающее неопределенность знаний в 4 раза?
- № 5** Вы подошли к светофору, когда горел желтый свет. После этого загорелся зеленый. Какое количество информации вы при этом получили?
- № 6** Вы подошли к светофору, когда горел красный свет. После этого загорелся желтый свет. Сколько информации вы при этом получили?
- № 7** Группа школьников пришла в бассейн, в котором 4 дорожки для плавания. Тренер сообщил, что группа будет плавать на дорожке номер 3. Сколько информации получили школьники из этого сообщения?
- № 8** В корзине лежат 8 шаров. Все шары разного цвета. Сколько информации несет сообщение о том, что из корзины достали красный шар?
- № 9** Была получена телеграмма: «Встречайтесь завтра 7». Известно, что в составе поезда 16 вагонов. Какое количество информации было получено?

- № 8** Какое количество обозначает цифра 8 в десятичных числах 658, 8356, 87 и 8317
- № 9** Что вы можете сказать о числах 111 и 1117
- № 10** Выпишите алфавиты в 5-ричной, 7-ричной, 12-ричной системах счисления.
- № 11** Запишите первые 20 чисел натурального числового ряда в двоичной, 5-ричной, 8-ричной, 16-ричной системах счисления.
- № 12** Запишите в развернутом виде числа: 1) $A_{10} = 25941$; $A_6 = 25941$; 2) $A_6 = 25941$; $A_{16} = 25941$.
- № 13** Запишите в развернутом виде числа: 1) $A_{10} = 125,34$; $A_6 = 125,34$; 2) $A_6 = 125,34$; $A_{16} = 125,34$.
- № 14** Запишите в развернутой форме числа: 1) $A_{10} = 5241$; $A_6 = 25,341$; 2) $A_6 = 0,25341$; $A_{16} = 341,54$.
- № 15** Запишите в десятичной системе счисления числа: 1) $A_6 = 341$; $A_8 = 341$; 2) $A_6 = 341$; $A_8 = 341$.
- № 16** Запишите в десятичной системе счисления числа: 1) $A_6 = 34,1$; $A_8 = 221$; 2) $A_6 = 120$; $A_{14} = E41A,12$.
- № 17** Запишите десятичный эквивалент числа 10101, если считать его написанным во всех системах счисления — от двоичной до десятичной включительно?
- № 18** Какое минимальное основание должно иметь система счисления, если в ней могут быть записаны числа: 10, 21, 201, 12017
- № 19** Какое минимальное основание должно иметь система счисления, если в ней могут быть записаны числа: 403, 561, 666, 1257
- № 20** Какое минимальное основание должно иметь система счисления, если в ней могут быть записаны числа: 22, 994, 1010, 42197

№ 13 «Шифры замены». Каждая буква алфавита может быть заменена любым числом из соответствующего столбца кодировочной таблицы.

А	Б	В	Г	Д	Е	Ж	З	И	К	Л	М	Н	О	П	Р
21	37	14	22	01	24	62	73	46	23	12	08	27	33	35	04
40	26	65	47	31	83	98	30	02	91	72	32	77	68	60	44
10	02	71	82	15	70	11	55	90	69	38	61	54	09	84	45

С	Т	У	Ф	Х	Ц	Ч	Ш	Щ	Ъ	Ы	Ь	Э	Ю	Я
20	13	59	25	75	43	19	29	06	65	74	48	36	28	16
52	39	07	49	33	85	58	80	50	34	17	56	78	64	41
89	67	92	76	18	51	87	66	51	92	42	79	86	03	57

Рис. 1.7

Какие сообщения закодированы с помощью этой таблицы?

18	55	24	16	88	26	51	89	29	90	40	44	10	08	02	73	21	32	83	54	74
41	55	77	16	23	68	08	20	66	90	76	44	21	61	90	55	21	61	83	54	42
57	30	27	10	91	68	32	20	80	02	49	45	40	32	46	95	40	06	89	27	17

№ 14 Используя кодировочную таблицу, приведенную на рис. 1.7, зашифруйте свое имя и фамилию.

№ 15 «Шифр Цезаря». Этот шифр реализует следующее преобразование текста: каждая буква исходного текста заменяется третьей после нее буквой в алфавите, который считается начинающим по кругу. Используйте этот шифр, зашифруйте слова ИНФОРМАЦИЯ, КОМПЬЮТЕР, ЧЕЛОВЕК.

№ 16 Расшифруйте слово НУЛТХСЭУТЧЛВ, закодированное с помощью шифра Цезаря (см. задачу №15).

№ 17 «Шифр Вижнера». Это шифр представляет шифр Цезаря с переменной величиной сдвига. Величину сдвига задают ключевым словом. Например, ключевое слово ВАЗА означает следующую последовательность сдвигов букв исходного текста: 3 1 9 1 3 1 9 1 и т.д. Используйте в качестве ключевого слова ВАГОН, закодируйте слова: АЛГОРИТМ, ПРАВИЛА, ИНФОРМАЦИЯ.

- № 3
В старину на Руси широко применялась система счисления, отдаленно напоминающая римскую. С ее помощью оборотили лодочной записью на квитанции об уплате податей. Для записи чисел употребляли два следующих знака:
X — один рубль, IIIIIIIIIII — десять копейек, I — копейку.
Запишите с помощью старинной русской системы счисления сумму 3452 рубля 48 копейек.
- № 4
Какая сумма записана с помощью старинной русской системы счисления
□□□□ XXX IIIIIIIII I II ?
- № 5
Предложите свою копитоническую систему счисления и запишите в ней числа 45, 769, 1001.
- № 6
В некоторой системе счисления цифры имеют форму различных геометрических фигур. На рисунке 1.8 приводятся некоторые числа, записанные в этой системе счисления:
-
- Рис. 1.8
- Какому числу соответствует следующая запись:
▽□▽□□△○○ ?
- № 7
Выполните действия и запишите результаты римскими цифрами:
XXII - VI; CV - LII; IC + XIX; MCM + VIII;
XX : V; X : IV; LXXVI : XI; XXIV × VII.

- № 8
Какое количество обозначает цифра 8 в десятичных числах 6538, 8366, 87 и 8317
- № 9
Что вы можете сказать о числах 111 и 1111?
- № 10
Выпишите алфавиты в 5-ричной, 7-ричной, 12-ричной системах счисления.
- № 11
Запишите первые 20 чисел натурального числового ряда в двоичной, 8-ричной, 8-ричной, 16-ричной системах счисления.
- № 12
Запишите в развернутом виде числа:
1) $A_{10} = 25341$; $A_4 = 25341$; 2) $A_8 = 25341$; $A_{16} = 25341$.
- № 13
Запишите в развернутом виде числа:
1) $A_{10} = 125,34$; $A_4 = 125,34$; 2) $A_4 = 125,34$; $A_{16} = 125,34$.
- № 14
Запишите в развернутой форме числа:
1) $A_{10} = 5341$; $A_8 = 25,341$; 2) $A_8 = 0,25341$; $A_{16} = 341,54$.
- № 15
Запишите в десятичной системе счисления числа:
1) $A_8 = 341$; $A_4 = 341$; 2) $A_4 = 341$; $A_{16} = 341$.
- № 16
Запишите в десятичной системе счисления числа:
1) $A_8 = 34,1$; $A_4 = 22,1$; 2) $A_4 = 120$; $A_{16} = E41A,12$.
- № 17
Запишите десятичный эквивалент числа 10101, если считать его написанным во всех системах счисления — от двоичной до десятичной включительно?
- № 18
Какое минимальное основание должна иметь система счисления, если в ней могут быть записаны числа: 19, 21, 291, 12017?
- № 19
Какое минимальное основание должна иметь система счисления, если в ней могут быть записаны числа: 403, 501, 966, 1257?
- № 20
Какое минимальное основание должна иметь система счисления, если в ней могут быть записаны числа: 22, 984, 1010, A2197?

Раздел 1.2. Алгоритм и его свойства. Информационное моделирование. кибернетические аспекты информатики, понятие искусственного интеллекта.

Цель: способность решать стандартные задачи профессиональной деятельности на основе информационной и библиографической культуры с применением информационно-коммуникационных технологий и с учетом основных требований информационной безопасности (ОПК-1).

Перечень изучаемых элементов содержания

1. Различные подходы к понятию «алгоритм»;
2. Понятие исполнителя алгоритма;
3. Графическое представление алгоритмов;
4. Свойства алгоритмов;
5. Понятие алгоритмического языка;
6. Формализация понятия «алгоритм», машина Поста/ машина Тьюринга;
7. Моделирование как метод решения прикладных задач;
8. Основные понятия информационного моделирования;
9. Связи между объектами;
10. Предмет кибернетики;
11. Управляемые системы;
12. Функции человека и машины в системах управления;
13. Направления исследований и разработок в области систем искусственного интеллекта;
14. Представление знаний в системах искусственного интеллекта;
15. Моделирование рассуждений;
16. Интеллектуальный интерфейс информационной системы.

Вопросы для самоподготовки:

1. Понятие алгоритма в трудах отечественных учёных;
2. Средства представления алгоритмов. Основные конструкции алгоритмических языков;
3. Свойства алгоритмов;
4. Что означает понятие «модель» в научном познании?
5. Какие типы моделей существуют?
6. Разработать примеры древовидных структур данных из окружающей реальности;
7. История развития науки «Кибернетика»;
8. Привести примеры обратной связи в окружающих вас управляемых системах;
9. Место человека и ЭВМ в человеко-машинных системах управления;

10. Теория возникновения и развития исследований по искусственному интеллекту;
11. Основные черты задач из сферы искусственного интеллекта;
12. Социальная робототехника как перспективное направление развития искусственного интеллекта.

ПРАКТИЧЕСКОЕ ЗАДАНИЕ К РАЗДЕЛУ 1.2.

Формы рубежного контроля: реферат, лабораторный практикум

Примерный перечень тем рефератов:

1. Аль-Хорезми – математик, географ, астроном.
2. История формирования понятия «алгоритм»;
3. Классические математические алгоритмы;
4. Проблема существования алгоритмов в математике;
5. Средства и языки описания (представления) алгоритмов;
6. Алгоритмический язык. История и современность;
7. Алгоритмизация как научный метод;
8. Алгоритмизация как необходимое условие автоматизации;
9. Ребусы и занимательные задачи в математике и алгоритмы их решения;
10. Робот как исполнитель алгоритма;
11. Моделирование как метод познания;
12. Информационное моделирование;
13. Компьютерное моделирование в естествознании;
14. Компьютерное моделирование в биологии и экологии;
15. Компьютерное моделирование социальных процессов;
16. Компьютерное моделирование в геологии;
17. Компьютерное моделирование физических процессов;
18. Математические методы в медицине;
19. Математическое моделирование процессов распространения загрязнения окружающей среды;
20. Современные программные средства компьютерного моделирования;
21. Информационное моделирование в науке и искусстве;
22. Эволюционное моделирование и генетические алгоритмы;
23. Компьютерное моделирование социально-экономических систем;
24. Художественный образ как модель;
25. Компьютерные модели в метеорологии;
26. Н. Винер и его вклад в кибернетику;
27. А.И. Берг и его вклад в кибернетику;
28. В.М. Глушков и его вклад в кибернетику;
29. История кибернетики в СССР и США;
30. Развитие теории автоматического управления;
31. Вклад кибернетики в научную картину мира;
32. Аспекты философии в познании кибернетики;
33. Кибернетика и синергетика - науки о самоорганизующихся системах;
34. Искусственный интеллект, как часть кибернетики;
35. Кибернетика и сознание. Проблема искусственного интеллекта;
36. Краткий исторический обзор развития работ в области систем искусственного интеллекта;
37. Создание и развитие искусственного интеллекта;
38. История развития науки о искусственном интеллекте;
39. Представление знаний в интеллектуальных системах;
40. Системы понимания естественного языка;
41. Наиболее распространенные системы синтеза речи. Речевой вывод информации;
42. Классификация систем распознавания речи;

43. Системы машинного зрения;
44. Состояние и тенденции развития искусственного интеллекта;
45. Успехи систем искусственного интеллекта и их причины;
46. Экспертные системы реального времени - основное направление искусственного интеллекта;
47. Тенденции развития систем автоматического распознавания речи;
48. Философские проблемы искусственного интеллекта и искусственной жизни;
49. Искусственный интеллект и теоретические вопросы психологии;
50. Искусственный интеллект и эволюционное моделирование.

Пример заданий лабораторного практикума.

46 Раздел 1. Представление информации

Б) Рассмотрим сложное высказывание: «Летом я поеду в деревню или в туристическую поездку».

Обозначим через **A** простое высказывание «летом я поеду в деревню», а через **B** — простое высказывание «летом я поеду в туристическую поездку». Тогда логическая форма сложного высказывания имеет вид $A \vee B$.

В) Рассмотрим высказывание: «Неверно, что 4 делится на 3».

Обозначим через **A** простое высказывание «4 делится на 3». Тогда логическая форма отрицания этого высказывания имеет вид $\neg A$.

 Правила выполнения рассмотренных логических операций отражены в следующей таблице, которая называется таблицей истинности

	A	B	$\neg A$	$A \vee B$	$A \wedge B$
1.	и	и	л	и	и
2.	и	л	л	л	и
3.	л	и	и	л	и
4.	л	л	и	л	л

Последовательность выполнения операций в логических формулах определяется старшинством операций. В порядке убывания старшинства, логические операции расположены так: *отрицание, конъюнкция, дизъюнкция*. Кроме того, на порядок операций влияют скобки, которые можно использовать в логических формулах.

Например: $(A \wedge B) \vee (\neg A \wedge B)$ или $(\neg A \wedge B)$ или $(\neg A \wedge \neg B)$.

 **Пример 4.** Вычислить значение логической формулы: $\neg X \wedge Y$ или $X \wedge Z$, если логические переменные имеют следующие значения: X —ЛОЖЬ, Y —ИСТИНА, Z —ИСТИНА.

Решение. Отметим цифрами сверху порядок выполнения операций в выражении:

$$\begin{array}{cccc} 1 & 2 & 4 & 3 \\ \neg X \wedge Y & \vee & X \wedge Z \end{array}$$

Используя таблицу истинности, вычислим формулу по шагам:

1) \neg ЛОЖЬ = ИСТИНА; 2) ИСТИНА \wedge ИСТИНА = ИСТИНА; 3) ЛОЖЬ \wedge ИСТИНА = ЛОЖЬ; 4) ИСТИНА \vee ЛОЖЬ = ИСТИНА. Ответ: ИСТИНА.

1.6. Логическая информация и основы логики

Задачи

№ 6

Из двух простых высказываний постройте сложное высказывание, используя логические связки «И», «ИЛИ»:

Например:
 Все ученики изучают математику. \rightarrow Все ученики изучают литературу.
 Все ученики изучают математику и литературу.

1. Марина старше Светы. Оля старше Светы.
2. Одна половина класса изучает английский язык. Вторая половина класса изучает немецкий язык.
3. В кабинете есть учебники. В кабинете есть справочники.
4. Слова в этом предложении начинаются на букву Ч. Слова в этом предложении начинаются на букву А.
5. Часть туристов любит чай. Остальные туристы любят молоко.
6. Синий кубик меньше красного. Синий кубик меньше зеленого.
7. $X = 3$, $X > 2$.

№ 7

Определите значение истинности следующих высказываний:

1. Приставка есть часть слова, и она пишется раздельно со словом.
2. Суффикс есть часть слова, и он стоит после корня.
3. Родственные слова имеют общую часть, и они сходны по смыслу.
4. Рыбу ловят сачком или ловят крючком, или мухой приманивают, или червячком.
5. Буква «а» — первая буква в слове «аист» или «сова».
6. Две прямые на плоскости параллельны или пересекаются.
7. Данное число четно или число, больше его на единицу, четно.
8. Луна — планета или $2 + 3 = 5$.

№ 8

Используя логические операции, запишите высказывания, которые являются истинными при выполнении следующих условий:

- 1) неверно, что $0 < X \leq 3$ и $Y > 5$;
- 2) X является $\max(X, Y)$;

Оформление работ, выполняемых в рамках самостоятельной работы осуществляется в соответствии с Методическими указаниями по оформлению письменных работ обучающихся в рамках самостоятельной работы, утвержденными Учебно-методическим советом РГСУ, Протокол № 2 от 25 июня 2015 года.

Конкретные практические задания и задания для рубежного контроля определяются в учебно-методических материалах по работе обучающихся в электронной информационно-образовательной среде РГСУ с применением технологий электронного обучения по данной дисциплине, утверждаемых ежегодно факультетом.

5. Фонд оценочных средств для проведения промежуточной аттестации обучающихся по дисциплине (модулю)

5.1. Форма промежуточной аттестации обучающегося по дисциплине (модулю)

Контрольным мероприятием промежуточной аттестации обучающихся по дисциплине (модулю) является **зачет**, который проводится в **устной** форме.

5.2. Перечень компетенций с указанием этапов их формирования в процессе освоения образовательной программы.

Код компетенции	Содержание компетенции	Результаты обучения	Этапы формирования компетенций в
-----------------	------------------------	---------------------	----------------------------------

			процессе освоения образовательной программы
ОПК-1	способность решать стандартные задачи профессиональной деятельности на основе информационной и библиографической культуры с применением информационно-коммуникационных технологий и с учетом основных требований информационной безопасности	Знать: основные понятия теоретической информатики и методы решения прикладных задач на основе применения информационно-коммуникационных технологий в профессиональной сфере	Этап формирования знаний
		Уметь решать стандартные задачи в области обработки, поиска, анализа информации и применения информационных и коммуникационных технологий	Этап формирования умений
		Владеть: навыками изучения и освоения в разработке информационных и коммуникационных технологий в профессиональной деятельности в области психологии.	Этап формирования навыков и получения опыта

5.3. Описание показателей и критериев оценивания компетенций на различных этапах их формирования, описание шкал оценивания

Код компетенции	Этапы формирования компетенций	Показатель оценивания компетенции	Критерии и шкалы оценивания
ОПК-1	Этап формирования знаний.	Теоретический блок вопросов. Уровень освоения программного материала, логика и грамотность изложения, умение самостоятельно обобщать и излагать материал	1) обучающийся глубоко и прочно освоил программный материал, исчерпывающе, последовательно, грамотно и логически стройно его излагает, тесно увязывает с задачами и будущей деятельностью, не затрудняется с ответом при видоизменении задания, умеет самостоятельно

			<p>обобщать и излагать материал, не допуская ошибок – 9-10 баллов;</p> <p>2) обучающийся твердо знает программный материал, грамотно и по существу излагает его, не допуская существенных неточностей в ответе на вопрос, может правильно применять теоретические положения -7-8 баллов;</p> <p>3) обучающийся освоил основной материал, но не знает отдельных деталей, допускает неточности, недостаточно правильные формулировки, нарушает последовательность в изложении программного материала - 5-6 баллов;</p> <p>4) обучающийся не знает значительной части программного материала, допускает существенные ошибки -0-4 балла.</p>
ОПК-1	Этап формирования умений.	<p>Аналитическое задание (<i>задачи, ситуационные задания, кейсы, проблемные ситуации и т.д.</i>)</p> <p>Практическое применение теоретических положений применительно к профессиональным задачам, обоснование принятых решений</p>	<p>1) свободно справляется с задачами и практическими заданиями, правильно обосновывает принятые решения, задание выполнено верно, даны ясные аналитические выводы к решению задания, подкрепленные теорией - 9-10 баллов;</p> <p>2) владеет необходимыми умениями и навыками при выполнении практических заданий, задание выполнено верно, отмечается хорошее развитие аргумента, однако отмечены погрешности в ответе, скорректированные при собеседовании -7-8 баллов;</p>
ОПК-1	Этап формирования навыков и получения опыта.	<p>Аналитическое задание (<i>задачи, ситуационные задания, кейсы, проблемные ситуации и т.д.</i>)</p>	<p>3) испытывает затруднения в выполнении практических заданий, задание выполнено с ошибками, отсутствуют логические выводы и заключения к решению 5-6</p>

		Решение практических заданий и задач, владение навыками и умениями при выполнении практических заданий, самостоятельность, умение обобщать и излагать материал.	баллов; 4) практические задания, задачи выполняет с большими затруднениями или задание не выполнено вообще, или задание выполнено не до конца, нет четких выводов и заключений по решению задания, сделаны неверные выводы по решению задания - 0-4 баллов.
--	--	---	--

5.4. Типовые контрольные задания или иные материалы, необходимые для оценки знаний, умений, навыков и (или) опыта деятельности, характеризующих этапы формирования компетенций в процессе освоения образовательной программы

Теоретический блок вопросов:

1. История развития информатики.
2. Современные представления об объекте и предмете информатики как науки.
3. Структура и содержание предметной области информатики.
4. Основные перспективные направления развития информатики.
5. Информатика как наука и вид практической деятельности. Место информатики в системе наук.
6. Научно-интеграционные связи информатики с другими науками.
7. Социальные аспекты информатики.
8. Правовые и этические аспекты информатики.
9. Философское значение информатики как науки.
10. Информатика в системе формирования научного мировоззрения. Информационный подход как фундаментальный метод научного познания.
11. Основные понятия теории информации. Основные свойства информации.
12. Информация и её виды. Физическая, техническая, биологическая и социальная информация.
13. Методы измерения количества информации. Вероятностный подход.
14. Методы измерения количества информации. Объемный подход.
15. Системы счисления. Позиционные системы счисления.
16. Принципы получения, хранения и использования информации.
17. Виды информации, их свойства и степень важности для человека.
18. Непрерывные и дискретные сигналы. Дискретизация сигналов в информационных системах.
19. Кодирование информации. Знаки и сигналы. Символы.
20. Методы представления информации. Основные понятия и принципы теории кодирования информации.
21. Кодирование и декодирование информации.
22. Понятие о теоремах Шеннона.
23. Международные системы байтового кодирования.
24. Языки как способы описания объектов и процессов информатики.
25. Алгоритмы как способы представления процедурных знаний. Понятие алгоритма.
26. Виды алгоритмов. Понятие исполнителя алгоритма.
27. Формализация алгоритмов и способы их представления.

28. Понятие алгоритмического языка.
29. Понятие о формальном языке и грамматике. Метаязыки описания языков программирования.
30. Понятие об алгоритмической разрешимости задачи.
31. Основы информационного моделирования, основные понятия.
32. Виды моделей, их свойства.
33. Информационное моделирование как метод научного познания.
34. Основные типы и свойства моделей, принципы и этапы их построения, области использования.
35. Предмет кибернетики.
36. Управляемые системы. Функции человека и машины в системах управления.
37. Направления исследований и разработок в области искусственного интеллекта.
38. Представление знаний в системах искусственного интеллекта.
39. Моделирование рассуждений.
40. Интеллектуальный интерфейс информационной системы

Аналитическое задание:

Проанализировать состояние разработок в области искусственного интеллекта для изучения конкретной проблемы в области психологии (по выбору студента).

5.5. Методические материалы, определяющие процедуры оценивания знаний, умений, навыков и (или) опыта деятельности, характеризующих этапы формирования компетенций

Промежуточная аттестация по дисциплине (модулю) проводится в соответствии с Положением о промежуточной аттестации обучающихся по основным профессиональным образовательным программам в Российском государственном социальном университете и Положением о балльно-рейтинговой системе оценки успеваемости обучающихся по основным профессиональным образовательным программам – программам среднего профессионального образования, программам бакалавриата, программам специалитета, программам магистратуры в Российском государственном социальном университете.

На промежуточную аттестацию отводится 20 рейтинговых баллов.

Ответы обучающегося на контрольном мероприятии промежуточной аттестации оцениваются педагогическим работником по 20 - балльной шкале, а итоговая оценка по дисциплине (модулю) выставляется по пятибалльной системе для экзамена/дифференцированного зачета и по системе зачтено/не зачтено для зачета.

Критерии выставления оценки определяются Положением о балльно-рейтинговой системе оценки успеваемости обучающихся по основным профессиональным образовательным программам – программам среднего профессионального образования, программам бакалавриата, программам специалитета, программам магистратуры в Российском государственном социальном университете.

6. Перечень основной и дополнительной учебной литературы для освоения дисциплины (модуля)

6.1. Основная литература

1. Гаврилов, М. В. Информатика и информационные технологии : учебник для вузов / М. В. Гаврилов, В. А. Климов. — 4-е изд., перераб. и доп. — Москва : Издательство Юрайт, 2020. — 383 с. — (Высшее образование). — ISBN 978-5-534-00814-2. — Текст : электронный // ЭБС Юрайт [сайт]. — URL: <http://www.biblio-online.ru/bcode/449779>
2. Трофимов, В. В. Информационные технологии в 2 т. Том 1 : учебник для вузов / В. В. Трофимов ; ответственный редактор В. В. Трофимов. — Москва : Издательство Юрайт,

2020. — 238 с. — (Высшее образование). — ISBN 978-5-534-01935-3. — Текст : электронный // ЭБС Юрайт [сайт]. — URL: <http://www.biblio-online.ru/bcode/451790>
3. Трофимов, В. В. Информационные технологии в 2 т. Том 2 : учебник для вузов / В. В. Трофимов ; ответственный редактор В. В. Трофимов. — Москва : Издательство Юрайт, 2020. — 390 с. — (Высшее образование). — ISBN 978-5-534-01937-7. — Текст : электронный // ЭБС Юрайт [сайт]. — URL: <http://www.biblio-online.ru/bcode/451791>

6.2. Дополнительная литература

1. "Новожилов, О. П. Информатика в 2 ч. Часть 1 : учебник для вузов / О. П. Новожилов. — 3-е изд., перераб. и доп. — Москва : Издательство Юрайт, 2020. — 320 с. — (Высшее образование). — ISBN 978-5-534-09964-5. — Текст : электронный // ЭБС Юрайт [сайт]. — URL: <http://www.biblio-online.ru/bcode/455239>
2. Новожилов, О. П. Информатика в 2 ч. Часть 2 : учебник для вузов / О. П. Новожилов. — 3-е изд., перераб. и доп. — Москва : Издательство Юрайт, 2020. — 302 с. — (Высшее образование). — ISBN 978-5-534-09966-9. — Текст : электронный // ЭБС Юрайт [сайт]. — URL: <http://www.biblio-online.ru/bcode/455240>
3. Зимин, В. П. Информатика. Лабораторный практикум в 2 ч. Часть 1 : учебное пособие для вузов / В. П. Зимин. — 2-е изд., испр. и доп. — Москва : Издательство Юрайт, 2020. — 124 с. — (Высшее образование). — ISBN 978-5-534-11588-8. — Текст : электронный // ЭБС Юрайт [сайт]. — URL: <http://www.biblio-online.ru/bcode/451451>
4. Зимин, В. П. Информатика. Лабораторный практикум в 2 ч. Часть 2 : учебное пособие для вузов / В. П. Зимин. — 2-е изд., испр. и доп. — Москва : Издательство Юрайт, 2020. — 153 с. — (Высшее образование). — ISBN 978-5-534-11590-1. — Текст : электронный // ЭБС Юрайт [сайт]. — URL: <http://www.biblio-online.ru/bcode/453949>

7. Перечень ресурсов информационно-коммуникационной сети «Интернет», необходимых для освоения дисциплины (модуля)

Название электронного ресурса	Описание электронного ресурса	Используемый для работы адрес
Университетская информационная система РОССИЯ (УИС РОССИЯ)	Университетская информационная система РОССИЯ (УИС РОССИЯ) – электронная библиотека и база для исследований и учебных курсов в области экономики, управления, социологии, лингвистики, философии, филологии, международных отношений и других гуманитарных наук. УИС РОССИЯ поддерживается на базе Научно-исследовательского вычислительного центра МГУ имени М.В. Ломоносова	https://uisrussia.msu.ru/ 100% доступ
Электронная библиотека учебников	На сайте представлены учебники, лекции, доклады, монографии по естественным и гуманитарным наукам.	http://studentam.net 100% доступ
Cyberleninka	Содержит каталог научной периодики по большому количеству научных дисциплин, который содержит полную информацию о научных журналах в электронном виде, включающую их описания и все вышедшие выпуски с содержанием, темами научных статей и их полными текстами.	http://cyberleninka.ru/journal 100% доступ

Единое окно доступа к образовательным ресурсам	Информационная система предоставляет свободный доступ к каталогу образовательных интернет-ресурсов и полнотекстовой электронной учебно-методической библиотеке для общего и профессионального образования	http://window.edu.ru/library 100% доступ
Электронные библиотеки. Электронные библиотеки, словари, энциклопедии	Интернет-ресурсы образовательного и научно-образовательного назначения, оформленные в виде электронных библиотек, словарей и энциклопедий, предоставляют открытый доступ к полнотекстовым информационным ресурсам, представленным в электронном формате — учебникам и учебным пособиям, хрестоматиям и художественным произведениям, историческим источникам и научно-популярным статьям, справочным изданиям и др.	http://gigabaza.ru/doc/131454.html 100% доступ

8. Методические указания для обучающихся по освоению дисциплины (модуля)

Освоение обучающимся дисциплины (модуля) Информатика и основы информационно-коммуникационных технологий предполагает изучение материалов дисциплины на аудиторных занятиях и в ходе самостоятельной работы. Аудиторные занятия проходят в форме лекций, семинаров и лабораторных работ. Самостоятельная работа включает разнообразный комплекс видов и форм работы обучающихся.

Для успешного освоения дисциплины (модуля) и достижения поставленных целей необходимо внимательно ознакомиться настоящей рабочей программы дисциплины (модуля). Ее может представить преподаватель на вводной лекции или самостоятельно обучающийся использует информацию на официальном Интернет-сайте Университета.

Следует обратить внимание на список основной и дополнительной литературы, которая имеется в электронной библиотечной системе Университет, на предлагаемые преподавателем ресурсы информационно-телекоммуникационной сети Интернет. Эта информация необходима для самостоятельной работы обучающегося.

При подготовке к аудиторным занятиям необходимо помнить особенности каждой формы его проведения.

Подготовка к учебному занятию лекционного типа заключается в следующем.

С целью обеспечения успешного обучения обучающийся должен готовиться к лекции, поскольку она является важнейшей формой организации учебного процесса, поскольку:

- знакомит с новым учебным материалом;
- разъясняет учебные элементы, трудные для понимания;
- систематизирует учебный материал;
- ориентирует в учебном процессе.

С этой целью:

- внимательно прочитайте материал предыдущей лекции;
- ознакомьтесь с учебным материалом по учебнику и учебным пособиям с темой прочитанной лекции;
- внесите дополнения к полученным ранее знаниям по теме лекции на полях лекционной тетради;

- запишите возможные вопросы, которые вы зададите лектору на лекции по материалу изученной лекции;
- постарайтесь уяснить место изучаемой темы в своей подготовке;
- узнайте тему предстоящей лекции (по тематическому плану, по информации лектора) и запишите информацию, которой вы владеете по данному вопросу

Подготовка к лабораторной работе и занятию семинарского типа

При подготовке и работе во время проведения лабораторных работ и занятий семинарского типа следует обратить внимание на следующие моменты: на процесс предварительной подготовки, на работу во время занятия, обработку полученных результатов, исправление полученных замечаний.

Предварительная подготовка к лабораторной работе / учебному занятию семинарского типа заключается в изучении теоретического материала в отведенное для самостоятельной работы время, ознакомление с инструктивными материалами с целью осознания задач лабораторной работы/практического занятия, техники безопасности при работе с приборами, веществами.

Работа во время проведения лабораторной работы и учебного занятия семинарского типа включает несколько моментов:

- консультирование студентов преподавателями и вспомогательным персоналом с целью предоставления исчерпывающей информации, необходимой для самостоятельного выполнения предложенных преподавателем задач, ознакомление с правилами техники безопасности при работе в лаборатории;
- самостоятельное выполнение заданий согласно обозначенной учебной программой тематики;

Обработка, обобщение полученных результатов лабораторной работы проводится обучающимися самостоятельно или под руководством преподавателя (в зависимости от степени сложности поставленных задач). В результате оформляется индивидуальный отчет. Подготовленная к сдаче на контроль и оценку работа сдается преподавателю. Форма отчетности может быть письменная, устная или две одновременно. Главным результатом в данном случае служит получение положительной оценки по каждой лабораторной работе/практическому занятию. Это является необходимым условием при проведении рубежного контроля и допуска к зачету/дифференцированному зачету/экзамену. При получении неудовлетворительных результатов обучающийся имеет право в дополнительное время пересдать преподавателю работу до проведения промежуточной аттестации.

Самостоятельная работа.

Для более углубленного изучения темы задания для самостоятельной работы рекомендуется выполнять параллельно с изучением данной темы. При выполнении заданий по возможности используйте наглядное представление материала. Более подробная информация о самостоятельной работе представлена в разделах «Учебно-методическое обеспечение самостоятельной работы по дисциплине (модулю)», «Методические указания к самостоятельной работе по дисциплине (модулю) (модулю)».

9. Информационно-технологическое обеспечение образовательного процесса по дисциплине (модулю)

9.1. Информационные технологии

1. Персональные компьютеры;
2. Доступ в интернет;
3. Проектор.

9.2. Программное обеспечение

1. Microsoft® Office Professional Plus 2007 Russian Academic OPEN No Level

2. ABBYY FineReader 11
3. Kaspersky Endpoint Security для бизнеса - Стандартный Russian Edition
4. Справочно-правовая система Консультант+
5. SPSS, версия 20.0
6. Acrobat Reader DC
7. K-lite Pack
8. 7-Zip

9.3 Информационные справочные системы

№№	Название электронного ресурса	Описание электронного ресурса	Используемый для работы адрес
1.	ЭБС «Университетская библиотека онлайн»	Электронно-библиотечная система, электронные книги и аудиокниги, учебники для ВУЗов, средних специальных учебных заведений и школы, а также научные монографии, научная периодика, в т.ч. журналы ВАК.	http://biblioclub.ru/ 100% доступ
2.	Научная электронная библиотека eLIBRARY.ru	Поиск по рефератам и полным текстам статей, опубликованных в российских и зарубежных научно-технических журналах.	http://elibrary.ru/ Доступ с любого компьютера в сети Университета
3.	ЭБС издательства «Юрайт»	Электронно-библиотечная система, коллекция электронных версий книг.	https://urait.ru/ 100% доступ
4.	ЭБС издательства "ЛАНЬ"	Электронно-библиотечная система, коллекция электронных версий книг.	http://e.lanbook.com/ 100% доступ
5.	ЭБС "Book.ru"	Электронно-библиотечная система, коллекция электронных версий книг.	http://www.book.ru 100% доступ
6.	База данных EastView	Полнотекстовая база данных периодики.	http://ebiblioteka.ru/ С любого компьютера в сети Университета
7.	База данных международного индекса научного цитирования – Scopus:	Библиографическая и реферативная информация и инструменты для отслеживания цитируемости статей, опубликованных в научных изданиях.	http://www.scopus.com/ Доступ с любого компьютера в сети Университета.
8.	Международный индекс научного цитирования Web of Science (Web of Knowledge)	Библиографическая и реферативная информация и инструменты для отслеживания цитируемости статей, опубликованных в научных изданиях. Университета.	http://webofknowledge.com; Доступ с любого компьютера в сети Университета.
9	Президентская библиотека им. Б.Н.Ельцина	Общегосударственное электронное хранилище цифровых копий важнейших документов по истории, теории и практике российской государственности, русскому языку, а также мультимедийных образовательных, научно-	https://www.prlib.ru/ Доступ в электронном читальном зале Научной библиотеки Университета.

		образовательных, культурно-просветительских и информационно-аналитических ресурсов.	
10	Национальная электронная библиотека	Крупнейшее собрание книг, диссертаций, музыкальных нот, карт и прочих материалов.	https://rusneb.ru/ доступ к полной коллекции с компьютеров в электронном читальном зале Научной библиотеки Университета
11.	Видеотека учебных фильмов «Решение»	Коллекция учебных видеофильмов	http://eduvideo.online 100% доступ

10. Материально-техническое обеспечение образовательного процесса по учебной дисциплине

Для изучения дисциплины (модуля) **Информатика и основы информационно-коммуникационных технологий** в рамках реализации основной профессиональной образовательной программы по специальности **37.05.01 «Клиническая психология» (уровень специалитета)** используются:

Учебная аудитория для занятий лекционного типа оснащена специализированной мебелью (стол для преподавателя, парты, стулья, доска для написания мелом); техническими средствами обучения (видеопроекторное оборудование, средства звуковоспроизведения, экран и имеющие выход в сеть Интернет).

По всем темам проводятся лабораторные занятия в лаборатории, оснащенной специализированной мебелью (стол для преподавателя, парты, стулья, доска для написания мелом); техническими средствами обучения (видеопроекторное оборудование, средства звуковоспроизведения, экран и имеющие выход в сеть Интернет), а также специализированным лабораторным оборудованием (персональные компьютеры с доступом в сеть интернет и обеспечением доступа в электронно-информационную среду университета, программным обеспечением).

Помещения для самостоятельной работы обучающихся: оснащены специализированной мебелью (парты, стулья) техническими средствами обучения (персональные компьютеры с доступом в сеть интернет и обеспечением доступа в электронно-информационную среду университета, программным обеспечением).

11. Образовательные технологии

При реализации дисциплины (модуля) **Информатика и основы информационно-коммуникационных технологий** применяются различные образовательные технологии, в том числе технологии электронного обучения.

Освоение дисциплины (модуля) **Информатика и основы информационно-коммуникационных технологий** предусматривает использование в учебном процессе активных и интерактивных форм проведения учебных занятий в форме разбора конкретных ситуаций в сочетании с внеаудиторной работой с целью формирования и развития **профессиональных** навыков обучающихся.

При освоении дисциплины (модуля) **Информатика и основы информационно-коммуникационных технологий** предусмотрено применением электронного обучения.

Учебные часы дисциплины **Информатика и основы информационно-коммуникационных технологий** предусматривают классическую контактную работу преподавателя с обучающимся в аудитории и контактную работу посредством электронной информационно-образовательной среды в синхронном и асинхронном режиме (вне аудитории)

посредством применения возможностей компьютерных технологий (электронная почта, электронный учебник, тестирование, вебинар, презентация, форум и др.).

Методика применения дистанционных образовательных технологий при реализации дисциплины (модуля) **Информатика и основы информационно-коммуникационных технологий** представлена в приложениях основной профессиональной образовательной программы по специальности **37.05.01 «Клиническая психология»**.

Лист регистрации изменений

№ п/п	Содержание изменения	Реквизиты документа об утверждении изменения	Дата введения изменения
1.	Утверждена и введена в действие на основании Федерального государственного образовательного стандарта высшего профессионального образования по специальности 37.05.01 Клиническая психология (уровень специалитета), утвержденным приказом Министерства образования и науки Российской Федерации от 12 сентября 2016 г. № 1181	Протокол Ученого совета РГСУ № 24 от «18» июня 2020 года	01.09.2020



Министерство науки и высшего образования Российской Федерации
ФЕДЕРАЛЬНОЕ ГОСУДАРСТВЕННОЕ БЮДЖЕТНОЕ ОБРАЗОВАТЕЛЬНОЕ
УЧРЕЖДЕНИЕ
ВЫСШЕГО ОБРАЗОВАНИЯ
«РОССИЙСКИЙ ГОСУДАРСТВЕННЫЙ
СОЦИАЛЬНЫЙ УНИВЕРСИТЕТ»



Декан факультета

Петрова Е.А./

«29» апреля 2020 г.

РАБОЧАЯ ПРОГРАММА ДИСЦИПЛИНЫ (МОДУЛЯ)

СОЦИОЛОГИЯ

Специальность

37.05.01 «Клиническая психология»

Специализация

Патопсихологическая диагностика и психотерапия

**ОБРАЗОВАТЕЛЬНАЯ ПРОГРАММА ВЫСШЕГО ОБРАЗОВАНИЯ -
ПРОГРАММА СПЕЦИАЛИТЕТА**

Уровень профессионального образования

Высшее образование – специалитет

Форма обучения

Очная

Москва 2020

Рабочая программа дисциплины (модуля) **Социология** разработана на основании федерального государственного образовательного стандарта высшего образования по специальности **37.05.01 Клиническая психология (уровень специалитета)**, утвержденного приказом Министерства образования и науки Российской Федерации от 12.09.2016 № 1181, учебного плана по основной профессиональной образовательной программе высшего образования.

Рабочая программа дисциплины (модуля) разработана рабочей группой в составе: Юдиной Т.Н., д-ра социол. н., проф., Фомичевой Т.В., канд. социол.н., доц., Новиковой С.С., д-ра социол.н., проф., Долгоруковой И.В., д-ра социол. н., доц., Молчанской О. А., канд. филос. н., доц. Мазаева Ю.Н.

Руководитель основной профессиональной образовательной программы к.псх.н., доцент, доцент факультета психологии



Д.В. Савченко

(подпись)

Рабочая программа дисциплины (модуля) обсуждена и утверждена на Ученом совете факультета социологии социологии Протокол № 10 от «14» мая 2020 г.

Декан факультета Доктор социологических наук, профессор



Д.К. Танатова

(подпись)

Рабочая программа дисциплины (модуля) рекомендована к утверждению представителями организаций-работодателей:

Наименование организации-работодателя
должность

(подпись)

И.О. Фамилия

Наименование организации-работодателя
должность

(подпись)

И.О. Фамилия

Рабочая программа дисциплины (модуля) рецензирована и рекомендована к утверждению:
Д-р, социол. наук, профессор
ГБОУ ВО Московской области
«Технологический университет



Т.Ю. КИРИЛИНА

Д-р социол, наук, профессор, профессор



Д.К. ТАНАТОВА

Согласовано
Научная библиотека, директор



И.Г. МАЛ'ЯР

СОДЕРЖАНИЕ:

1. Общие положения	4
1.1. Цель и задачи дисциплины (модуля).....	4
1.2. Место дисциплины (модуля) в структуре основной профессиональной образовательной программы.....	4
1.3. Планируемые результаты обучения по дисциплине (модулю) в рамках планируемых результатов освоения основной профессиональной образовательной программы.....	4
2. Объем дисциплины (модуля), включая контактную работы обучающегося с преподавателем и самостоятельную работу обучающегося.....	6
3. Содержание дисциплины (модуля).....	6
3.1. Учебно-тематический план по очной форме обучения.....	6
4. Учебно-методическое обеспечение самостоятельной работы обучающихся по дисциплине (модулю).....	8
5. Фонд оценочных средств для проведения промежуточной аттестации обучающихся по дисциплине (модулю).....	20
5.1. Форма промежуточной аттестации обучающегося по дисциплине (модулю).....	20
5.2. Перечень компетенций с указанием этапов их формирования в процессе освоения образовательной программы.....	21
5.3. Описание показателей и критериев оценивания компетенций на различных этапах их формирования, описание шкал оценивания.....	22
5.4. Типовые контрольные задания или иные материалы, необходимые для оценки знаний, умений, навыков и (или) опыта деятельности, характеризующих этапы формирования компетенций в процессе освоения образовательной программы.....	23
5.5. Методические материалы, определяющие процедуры оценивания знаний, умений, навыков и (или) опыта деятельности, характеризующих этапы формирования компетенций.....	26
6. Перечень основной и дополнительной учебной литературы для освоения дисциплины (модуля).....	26
6.1. <i>Основная литература</i>	26
6.2. <i>Дополнительная литература</i>	27
7. Перечень ресурсов информационно-коммуникационной сети «Интернет», необходимых для освоения дисциплины (модуля).....	28
8. Методические указания для обучающихся по освоению дисциплины (модуля).....	29
9. Информационно-технологическое обеспечение образовательного процесса по дисциплине (модулю).....	31
9.1. Информационные технологии.....	31
9.2. Программное обеспечение.....	31
9.3. Информационные справочные системы.....	31
10. Материально-техническое обеспечение образовательного процесса по дисциплине (модулю).....	32
11. Образовательные технологии.....	33
Лист регистрации изменений	34

1. Общие положения

1.1. Цель и задачи дисциплины (модуля).

Цель дисциплины (модуля) заключается в получении обучающимися теоретических знаний о социологии с последующим применением в профессиональной сфере и практических навыков (формирование) по социологии, развитию навыков самоорганизации и самообразования, толерантного восприятия социальных процессов и явлений.

Задачи дисциплины (модуля):

1. Усвоить знания о социологии (в сфере организационно-управленческой деятельности): концепции основных социологических парадигм и теорий; структуре социологии; социологическом подходе к изучению общества, его структурных образований; принципах комплексного применения методического аппарата и технологиях социологического исследования при анализе собственной профессиональной деятельности; основных понятиях социологии, источниках социальных проблем и возможных путях их разрешения;

2. Развить навыки самоорганизации, самообразования, дисциплины.

3. Научить осуществлять системный социологический подход к анализу общества, социальных явлений и процессов; выявлять массовые закономерности; составлять программу социологических исследований, применять конкретные социологические методы в профессиональной деятельности исследователя социума;

4. Формировать представления о содержании, особенностях дисциплины «социология»

5. Углубить представления о работе с людьми в сфере социологии;

6. Овладеть навыками формирования программы социологического исследования в предметном поле изучения социума, организации сбора и анализа социологических данных в специализированных исследованиях;

7. Обучить навыкам толерантного взаимодействия с различными группами и слоями населения, в трудовых коллективах, а также при возникновении проблемных и критических ситуаций на разных уровнях управления социальными процессами; комплексного использования теоретических и методических знаний для социологического анализа конкретных проблем и ситуаций профессиональной деятельности.

1.2. Место дисциплины (модуля) в структуре основной профессиональной образовательной программы.

Дисциплина (модуль) «Социология» реализуется в **базовой** части основной профессиональной образовательной программы «Клиническая психология» по специальности «**37.05.01** очной формы обучения».

Изучение дисциплины (модуля) «Социология» базируется на знаниях и умениях, полученных обучающимися ранее в ходе освоения программного материала ряда учебных дисциплин: «Правоведение», «История».

Изучение дисциплины (модуля) «Социология» является базовым для последующего освоения программного материала учебных дисциплин: «Философия», «Психодиагностика».

1.3. Планируемые результаты обучения по дисциплине (модулю) в рамках планируемых результатов освоения основной профессиональной образовательной программы.

Процесс освоения дисциплины (модуля) направлен на формирование у обучающихся следующих **обще профессиональных и профессиональных** (ОПК-3, ПК-2):

готовностью руководить коллективом в сфере своей профессиональной деятельности, толерантно воспринимая социальные, этнические, конфессиональные и культурные различия (ОПК-3);

готовностью выявлять и анализировать информацию о потребностях (запросах) пациента (клиента) и медицинского персонала (или заказчика услуг) (ПК-2) в соответствии с основной профессиональной образовательной программой «**Клиническая психология**» по специальности «**37.05.01 Клиническая психология**».

В результате освоения дисциплины (модуля) обучающийся должен демонстрировать следующие результаты:

Код компетенции	Содержание компетенции	Результаты обучения
ОПК-3	готовностью руководить коллективом в сфере своей профессиональной деятельности, толерантно воспринимая социальные, этнические, конфессиональные и культурные различия	Знать: как правильно руководить коллективом в сфере своей профессиональной деятельности, толерантно воспринимая социальные, этнические, конфессиональные и культурные различия
		Уметь: руководить коллективом в сфере своей профессиональной деятельности, толерантно воспринимая социальные, этнические, конфессиональные и культурные различия
		Владеть: навыками руководства коллективом в сфере своей профессиональной деятельности, толерантно воспринимая социальные, этнические, конфессиональные и культурные различия
ПК-2	готовностью выявлять и анализировать информацию о потребностях (запросах) пациента (клиента) и медицинского персонала (или заказчика услуг)	Знать: как правильно выявлять и анализировать информацию о потребностях (запросах) пациента (клиента) и медицинского персонала (или заказчика услуг)
		Уметь: выявлять и анализировать информацию о потребностях (запросах) пациента (клиента) и медицинского персонала (или заказчика услуг)
		Владеть: навыками выявления и анализа информации о потребностях (запросах)

		пациента (клиента) и медицинского персонала (или заказчика услуг)
--	--	---

2. Объем дисциплины (модуля), включая контактную работы обучающегося с преподавателем и самостоятельную работу обучающегося

Общая трудоемкость дисциплины (модуля) составляет 2 зачетных единицы.

Вид учебной работы	Всего часов	Семестры			
		1			
Аудиторные учебные занятия, всего	20	20			
В том числе контактная работа обучающихся с преподавателем:					
Учебные занятия лекционного типа	16	16			
Учебные занятия семинарского типа	4	4			
Лабораторные занятия	0	0			
Самостоятельная работа обучающихся*, всего	52	52			
В том числе:					
Подготовка к лекционным и практическим занятиям, самостоятельное изучение разделов дисциплины в ЭИОС	20	20			
Выполнение практических заданий	28	28			
Рубежный текущий контроль	4	4			
Вид промежуточной аттестации (зачет)	зачет	зачет			
Общая трудоемкость дисциплины (модуля), з.е.	2	2			

3. Содержание дисциплины (модуля)

3.1. Учебно-тематический план по очной форме обучения

Объем учебных занятий составляет 20 часов.

Объем самостоятельной работы – 52 часа.

№ п/п	Раздел, тема	Виды учебной работы, академических часов					
		Всего	Самостоятельная работа, в т.ч. промежуточная аттестация	Контактная работа обучающихся с преподавателем			
				Всего	Лекционного типа	Семинарского типа	Лабораторные занятия
1	2	3	4	5	6	7	8
1.	Раздел 1. Теоретическая социология	36	26	10	8	2	0
2.	Тема 1. Теоретико-методологические предпосылки становления социологии	9	6	2	2		0

	как науки. Развитие социологической мысли в России. Развитие классической социологии в Западной Европе. Развитие американской социологии. Современная социологическая теория: основные школы.						
3.	Тема 2. Объект и предмет социологии как науки. Место социологии в системе научного знания. Основные категории социологической науки. Функции и законы социологии	9	7	3	2	1	0
4.	Тема 3. Социальная структура и ее элементы. Социальные институты современного общества. Социальные общности и социальные группы. Социальная стратификация, Социальная мобильность	9	6	2	2		0
5.	Тема 4. Социологическое понимание личности. Ролевая теория личности. Социализация личности. Социальная установка: понятие, структура, функции. Социальная идентичность личности	9	7	3	2	1	0
6.	Раздел 2. Эмпирическая социология	36	26	10	8	2	0
7.	Тема 5. Виды и функции социологического исследования. Программа социологического исследования. Выборка в социологическом исследовании. Измерение в социологическом исследовании. Шкалы и индексы	9	6	3	2	1	0
8.	Тема 6. Количественные методы социологического исследования. Организационные методы социологического исследования. Эмпирические методы социологического исследования. Статистические методы анализа социологической информации. Методы интерпретации социологических данных	9	7	2	2		0
9.	Тема 7. Качественные методы социологического исследования. Тактики качественного исследования. Методы качественного исследования. Принципы и организация проведения качественных исследований. Анализ данных в качественных исследованиях	9	6	3	2	1	0
10.	Тема 8. Организация социологического исследования в социальной сфере Специфика социальной сферы как объекта социологического анализа. Проблематика социологических исследований социальной сферы. Применение мониторинговых методик в исследованиях социальной сферы.	9	7	2	2		0

	Организационно-технологические и управленческие аспекты прикладного социологического исследования социальной сферы						
Общий объем, часов		72	52	20	16	4	0
Форма промежуточной аттестации		Зачет					

4. Учебно-методическое обеспечение самостоятельной работы обучающихся по дисциплине (модулю)

4.1. Виды самостоятельной работы обучающихся по дисциплине (модулю)

№ п/п	Раздел	Самостоятельная работа обучающихся							Промежуточная аттестация
		Всего	Формы текущего контроля, в т.ч. самостоятельной работы						
			Академическая активность, час	Форма академической активности	Выполнение практических заданий, час	Форма практического задания	Рубежный текущий контроль, час	Форма рубежного текущего контроля	
1	2	3	4	5	6	7	8	9	10
1.	Раздел 1 Теоретическая социология	26	10	Подготовка к лекционным и практическим занятиям, самостоятельное изучение раздела в ЭИОС	14	реферат	2	Компьютерное тестирование	
2.	Раздел 2. Эмпирическая социология	26	10	Подготовка к лекционным и практическим занятиям, самостоятельное изучение раздела в ЭИОС	14	реферат	2	Компьютерное тестирование	
Общий объем, часов		52	20		28		4		
Форма промежуточной аттестации		зачет							

4.2. Методические указания к самостоятельной работе по дисциплине (модулю)

РАЗДЕЛ 1. Теоретическая социология

Тема 1. Теоретико-методологические предпосылки становления социологии как науки. Развитие социологической мысли в России. Развитие классической социологии в Западной Европе. Развитие американской социологии. Современная социологическая теория: основные школы.

Цель: освятить предысторию развития социологии как науки. научить студентов применять в профессиональной деятельности базовые и профессионально-профилированные знания и навыки по истории социологической теории.

Перечень изучаемых элементов содержания

Социально-политические концепции XVIII века. Становление и развитие социологии как самостоятельной науки. Возникновение и развитие частных общественных наук. Позитивизм как направление социологии XIX века, его основные постулаты. Социологический проект О. Конта. Закон 3-х стадий умственного развития человечества. Конт о критериях научности, о методах анализа общества и поведении людей. Начало специализированной социологической литературы в России: работы, опубликованные в конце 60-х - начале 70-х гг. XIX в. П.Л.Лавровым и Н.К.Михайловским. Российская социологическая мысль XIX - начала XX вв. Направления русской социологической мысли: позитивистское течение (М.М. Ковалевский, Н.И. Кареев); консервативное (Н.Я. Данилевский); субъективистское (М.К. Михайловский, С.М. Южаков); социология народничества (М.А. Бакунин, П.А. Кропоткин, П.Л. Лавров); “легальный марксизм” (П.Б. Струве); неопозитивизм (П.А. Сорокин); марксистская социология (Г.В. Плеханов, В.И. Ленин). Социология в советский период. Возрождение социологии в России. Развитие классической социологии в Западной Европе. История американской социологии (четыре этапа): 1) институционализация– период с начала 90-х гг. XIX века до начала 20-х гг. XX века; 2) эмпирический этап; 3) формирование структурно-функционального направления; 4) критический этап американской социологии (с начала 60-х годов). Современные социологические теории и школы. Структурный функционализм Т. Парсонса. Теории обмена. Феноменологическая социология. От современной к постсовременной социологической теории. Структурализм. Структуралистский конструктивизм П. Бурдьё. Теория структуризации А. Гидденса. Теория коммуникативного действия Ю. Хабермаса. Постмодернистская социология (Ж. Бодрийяр, З.Бауман). Теория самореферентных систем Н. Лумана. Постструктурализм как направление в философии и социально-гуманитарном познании 70-80-х гг. XXв. Постмодернистская социальная теория и социологическая теория. Социология в современной России: направления, школы, концепции.

Вопросы для самоподготовки:

1. Произведите анализ исторических предпосылок выделения социологии в отдельную научную дисциплину.
2. Раскройте содержание социально-политических концепций 18 века. Перечислите социально-экономические и политические условия появления мировой социологической науки.
3. Назовите основные этапы становления и особенности мировой социологии.
- 4 Произведите анализ исторических предпосылок появления социологии в России.
- 5 Раскройте содержание социально-политических концепций 18 века. Какие из них повлияли в большей степени на появление социологии в России?
- 6 Назовите основные этапы становления и особенности российской социологии.

- 7 Расскажите о научных течениях в рамках российской социологии.
- 8 Каких представителей классической социологии Вы знаете?
- 9 Выполните сравнительную характеристику концепций О. Конта и Г. Спенсера.
- 10 Произведите анализ теоретических трудов М. Вебера. Выявите основные черты его научных воззрений.
- 11 Назовите основных представителей современных социологических теорий.

Тема 2. Объект и предмет социологии как науки. Место социологии в системе научного знания. Основные категории социологической науки. Функции и законы социологии

Цель: Дать студентам представление об объекте, предмете социологии, основных категориях социологии.

Перечень изучаемых элементов содержания

Объект и предмет социологии. Социология и ее соотношение с другими науками. Структура социологической науки как многоуровневый комплекс микро и макросоциологических теорий. Взаимосвязь теоретического и эмпирического в социологии. Теории среднего уровня: социология семьи, города, села, общественного мнения, социология науки, образования и культуры, морали и права и др. Функции социологии: теоретическая, информационная, критическая, прогностическая, управленческая. Понятие социологического закона. Основные законы и тенденции общественного развития. Социологический закон как выражение существенной, необходимой устойчивой, повторяющейся связи всех сторон и компонентов общественных явлений, процессов и систем, как наиболее общее выражение целостности жизнедеятельности людей во всех формах ее проявления. Классификация социологических законов. Категории социологии. Категориальный и понятийный аппарат как ступени познания социальной реальности, основы социологического знания. Специфика социологических категорий, отражающих особенности объектов социальной реальности. Интегративный характер категорий социологии. Сущность понятия “социальное”.

Вопросы для самоподготовки:

1. Раскройте объект и предмет социологии. Покажите ее соотношение с другими науками. Какова структура социологической науки?
2. Какие основные категории социологии Вам известны?
3. Перечислите известные Вам социологические теории среднего уровня.
4. Расскажите о функциях и законах социологии.

Тема 3. Общество как система. Социальная стратификация и социальная мобильность. Социальная структура и ее элементы. Социальные институты современного общества. Социальные общности и социальные группы. Социальная стратификация, социальная мобильность.

Цель: Дать представление об обществе как целостной социокультурной системе, раскрыть социальную структуру общества, ее признаки и типологию. Раскрыть предпосылки социального неравенства, сущность социальной стратификации и социальной мобильности.

Перечень изучаемых элементов содержания

Общество как целостная социокультурная система, признаки общества, его социальная структура. Открытый и закрытый типы общества. Форма государственной власти как критерий типологизации общества: монархия, тирания, аристократия, олигархия, демократия. Традиционное, индустриальное, постиндустриальное общество. Основные функции общества как системы: экономическая, политическая, социальная и культурно-духовная. Системный подход к анализу общества. Социальная система как структурно-функциональная генетическая целостность. Комплексный подход и системно-функциональный анализ познания конкретного состояния социальной реальности как результата взаимодействия различных факторов. Многогранность и многообразие уровней социальных явлений. Концепция классовой структуры общества, понятие социальной стратификации, формы социальной стратификации (экономическая, политическая, профессиональная). Социальная мобильность, ее сущность, необходимость ее изучения. Формы и основные характеристики социальной мобильности: межгенерационная и внутригенерационная, горизонтальная, вертикальная, восходящая, нисходящая, индивидуальная, групповая, экономическая, политическая, профессиональная мобильности. Каналы вертикальной циркуляции. Связь мобильности и типа общества. Понятие “социальной группы” в социологии. Развитие теории социальных групп Э. Дюркгейма, Г. Тарда, Г. Зиммеля, Г. Гумпловича, П. Сорокина, Р. Мертон и др. Классификация малых социальных групп. Реальные социальные группы (элементарные и кумулятивные, формальные и неформальные, первичные и вторичные, большие и малые, ингруппы и аутгруппы, референтные группы). Квазигруппы или мнимые группы, классификация: аудитория, толпа, социальные круги. Направления и методы исследования малых групп. Групповая динамика, бихевиоризм, социометрия. Социология коллективов. Понятие “коллектив” и основные виды коллективов. Структура коллектива, его основные элементы. Формальная и неформальная структура коллектива. Основные характеристики коллектива: групповое сознание, деятельность, сплоченность, организованность и т.д. Понятие и основные признаки социальных общностей. Типология социальных общностей. Основные социальные общности, проживающие в России. Институционализация и формирование социальных институтов. Роль социальных институтов в жизнедеятельности общества. Общие черты и признаки социальных институтов. Функции социальных институтов в социальной системе. Характеристика важнейших социальных институтов: семьи, экономики, политики, религии, образования и т.д. Дисфункции социальных институтов.

Вопросы для самоподготовки:

1. Дайте определение социальной структуры общества.
2. Расскажите о теориях социальной стратификации и социальной мобильности.
3. Опишите социальную общность и социальную группу.
4. Назовите признаки социального института.

Тема 4. Социологическое понимание личности Ролевая теория личности. Социализация личности. Социальная установка: понятие, структура, функции. Социальная идентичность личности

Цель: Дать представление о структуре личности, раскрыть содержание понятия социального статуса. Раскрыть содержание ролевых теорий личности. Дать понятие социализации, девиации, социального контроля.

Перечень изучаемых элементов содержания

Понятие “человек”, “индивид”, “личность” в гуманитарных науках. Соотношение природного и социального в становлении и развитии личности. Понятие социальной структуры личности. Социологические концепции личности: ролевая теория личности, поведенческая концепция личности, диспозиционная концепция, психоаналитическая концепция З. Фрейда и др. Личность как деятельный субъект. Механизмы социальной деятельности и поведения. Потребности, интересы и ценностные ориентации личности. Личность как источник общественной жизни, ее реальный носитель. Личность как объект и субъект социальных отношений. Теория самоактуализации К. Роджерса, теория интенциональности Ш. Бюлера. Личность и ее деятельность в свете теории целеполагания. Социальный статус, социальная роль личности. Разновидности социальных статусов личности (формализованные, неформализованные, предписанные, достигаемые). Социальный престиж статуса. Иерархия статусов. Статусные коллизии (статусные несоответствия, статусные притязания). Ролевой конфликт. Сущность процесса социализации. Человек как объект социализации. Агенты социализации и институты социализации. Этапы социализации личности. Девиация. Социальный контроль, его формы. Девиантное поведение.

Вопросы для самоподготовки:

1. Что такое социальный статус? Какие их разновидности вам известны? Что такое социальная роль? Кто ввел понятие «ролевой набор»?
2. Раскройте содержание понятий «человек», «индивид», «личность». Как соотносится природное и социальное в становлении и развитии личности. Какие социологические концепции личности вам известны? Раскройте содержание теорий личности (ролевой, поведенческой, диспозиционной, психоаналитической).
3. Что представляют собой потребности, интересы и ценностные ориентации личности? Охарактеризуйте различные подходы к описанию структуры личности.
4. В чем заключается сущность социализации? Раскройте содержание понятий «социальная норма», «социальный контроль»? Что представляют собой социальные санкции, какова их сущность, классификация. Чем «девиант» отличается от «делинквента»? Знаете ли вы какие-либо формы девиантного поведения? Что такое «аномия»?

ПРАКТИЧЕСКОЕ ЗАДАНИЕ К РАЗДЕЛУ 1

Форма практического задания: реферат

Примерный перечень тем рефератов к разделу 1:

1. Научные течения в современной российской социологии
2. Основные социологические направления в России во второй половине XIX – начале XX в.
3. Преднаучный этап развития социологии в России.
4. Институционализация отечественной социологии после событий 1917г.
5. Американская социология
6. Объект и предмет социологии, ее соотношение с другими науками
7. Структура социологии. Теории среднего уровня в социологии
 1. Функции социологии
 2. Понятие «социальное»
8. Функции общества как системы
9. Коммуникация в социуме
10. Социальные институты в жизнедеятельности общества
11. Дисфункция социальных институтов

12. Понятие «социальная стратификация общества»
13. Концепция социальной мобильности общества
14. «Открытые» и «закрытые» типы обществ
15. Функции культурных ценностей
16. Социальная структура общества
17. Теории социального прогресса в социологии
18. Социальные движения и процессы
19. Процесс глобализации: сущность
20. Основные аспекты процесса глобализации
21. Глобальные проблемы: сущность, классификация
22. Революции и реформы: подходы к рассмотрению и анализу в социологии
23. Концепции классовой структуры общества
24. Социальный статус личности
25. Социальная роль личности
26. Соотношение понятий «индивид» и «личность».
27. Социологические концепции личности.
28. Интересы, потребности, ценности личности.
29. Структура личности в социологии.
30. Процесс социализации в социологии
31. Понятия «социальная норма», «социальный контроль»
32. «Девиянтное» и «делинквентное» поведение.
33. Программа социологического исследования: сущность, структура, функции
34. Роль теории в социологическом исследовании.
35. Операциональная и концептуальная модели в социологическом исследовании.
36. Сущность социологического опроса.
37. Типология методов сбора информации в социологии.
38. Система методов сбора информации в социологии.
39. Шкалирование как метод измерения социальных характеристик
40. Типология количественных методов сбора информации в социологии.
41. Система количественных методов сбора информации в социологии.
42. Триангулярный подход в социологии
43. Типология качественных методов сбора информации в социологии.
44. Система качественных методов сбора информации в социологии.
45. Триангулярный подход в социологии
46. Типология социологических методов сбора информации в социальной сфере.
47. Система социологических методов сбора информации в социальной сфере
48. Детерминанты развития социальной сферы: социологический аспект
49. Система эмпирических показателей социальной сферы
50. Компоненты социальной сферы

РУБЕЖНЫЙ КОНТРОЛЬ К РАЗДЕЛУ 1: форма рубежного контроля – компьютерное тестирование

Примерный перечень тестовых заданий

Модуль контрольного тестирования № 1 (по темам 1-8).

Вариант 1

Раздел 1

(??)Раздел 1. Социология как наука(??)

(??)1.1.Предпосылки социологии(??)

(??) 1.1.1.Теоретико-методологические предпосылки становления социологии как науки (??)

(??)С каким государством связано возникновение науки о праве?

(?) Древняя Греция

(?) Древний Египет

(!) Древний Рим

(?) Месопотамия

(??)Какие три великих открытия сыграли большую роль в появлении социологии как науки?

(?) первая целостная концепция эволюции живой природы, теория эволюции органического мира и космогоническая гипотеза;

(!) клеточной теории, закон сохранения и превращения энергии и эволюционная теория в биологии;

(?) закон сохранения и превращения энергии, механический эквивалент теплоты и теория циклического движения в обществе;

(?) учение о медленном и непрерывном изменении земной поверхности под влиянием постоянных геологических факторов, ламаркизм и второй принцип термодинамики.

(??)Кто из ученых считал, что "существует общий принцип развития для самых различных элементарных частей организма и что этим принципом развития является клеткообразование"?

(?) Д. Уотсон и У.Стаффорд

(?) Ж.Ламарк и Р.Майер

(!) Т.Шванн и Т.Шлейден

(?) Ч.Дарвин

(??)Кто изобрел паровую машину с цилиндром двойного действия.

(?) Майкл Фарадей

(?) Джеймс Джоуль

(!) Джеймс Уатт

(?) Генрих Герц

(??)Кто из ученых выдвинул "теорию катастроф":

(!) Ж.Кювье

(?) Ж.Лемарк

(?) И.Кант

(?) П.Лаплас

РАЗДЕЛ 2. Эмпирическая социология

Тема 5. Виды и функции социологического исследования. Программа социологического исследования. Выборка в социологическом исследовании. Измерение в социологическом исследовании. Шкалы и индексы.

Цель: Научить студентов применять в профессиональной деятельности базовые и профессионально-профилированные знания и навыки по основам социологической теории и методам социологического исследования. Раскрыть сущность, значение, структурные особенности построения исследовательской программы и закрепить практический навык в ее

разработке и составлении рабочего плана исследования. Изучить методы сбора информации в социологии. Дать представление о генеральной и выборочной совокупности, измерении.

Перечень изучаемых элементов содержания

Прикладное социологическое исследование как совокупность и определенная последовательность исследовательских приемов. Типология социологических исследований по различным основаниям. Программа прикладного социологического исследования. Понятие программы социологического исследования. Программа как документ, содержащий концепцию исследовательского проекта, его методологические, методические, технические и организационные решения. Значение программы в социологическом исследовании. Требования к программе. Виды программ и их структура. Последовательность действий социолога при разработке программы. Методологический раздел программы. Анализ проблемной ситуации, формулировка проблемы, определение объекта и предмета исследования, цели и задач. Интерпретация понятий концепции исследования. Системный анализ объекта исследования. Выдвижение и формулировка гипотез. Процедурный (методический или процедурно-методический) раздел программы. Обоснование методов сбора эмпирической социологической информации, единиц инструментария и сценария их использования. Определение обследуемой совокупности единиц исследования. Обоснование характера и форм обработки и анализа полученной информации. Рабочий план исследования. Определение порядка сбора, обработки и анализа первичной социологической информации. Сетевой график исследовательских мероприятий с расчетами временных, финансовых, людских и других затрат. Пилотаж и проверка программных установок. Учет результатов пилотажного исследования при доработке программы. Измерение как процедура, при помощи которой свойства явления или процесса, рассматриваемые в ходе исследования как носители определенных отношений между ними и как таковые составляющие эмпирическую систему, отображаются в некоторую математическую систему с соответствующими отношениями между ее элементами. Понятие шкалы, или алгоритма, с помощью которого осуществляется измерение, и шкальных значений. Виды шкал: шкала наименований, порядковая (ранговая) шкала, интервальная (метрическая) шкала и другие. Индекс и этапы его конструирования: перевод понятия в индикаторы, перевод индикаторов в переменные, перевод переменных в индекс, оценка индекса. Обоснование надежности, обоснованности и точности измерения. Характеристика выборочного метода. Применение выборочного метода в социологических исследованиях. Основные нормативные требования к его использованию. Алгоритм построения выборки. Описание объекта исследования и генеральной совокупности. Основа выборки. Выделение единиц отбора и анализа. Выбор типа выборки. Обоснование объема выборки. Репрезентативность выборочного исследования. Понятие репрезентативности. Погрешность выборки. Случайные и систематические ошибки. Дисперсия как разброс отдельных значений признаков. Построение выводов об условиях экстраполяции результатов выборочного исследования на генеральную совокупность

Вопросы для самоподготовки:

1. Составьте примерную программу социологического исследования.
2. Назовите функции программы социологического исследования.
3. Перечислите требования, учитываемые при составлении программы.
4. Опишите основные методы сбора эмпирической информации в социологии.
5. Определите связь между источником информации и методом сбора данных.
6. Дайте характеристику основным источникам сбора информации в социологии.
7. Дайте определения генеральной и выборочной совокупности
8. Охарактеризуйте репрезентативность в социологическом исследовании

Тема 6. Количественные методы социологического исследования. Организационные методы социологического исследования. Эмпирические методы социологического исследования. Статистические методы анализа социологической информации. Методы интерпретации социологических данных

Цель: Научить студентов применять в профессиональной деятельности базовые и профессионально-профилированные знания и навыки по основам социологической теории и методам социологического исследования. Изучить количественные методы сбора информации в социологии.

Перечень изучаемых элементов содержания

Количественные методы сбора эмпирической информации. Количественные методы и специфика их применения в социологии. Недостатки и преимущества количественных методов. Типология организационных, эмпирических, статистических количественных исследований. Специфика эмпирических “количественных” данных. Специфика эмпирических “качественных” данных. Этапы социологического исследования, на которых применимы те или иные количественные методы.

Вопросы для самоподготовки:

1. Перечислите основные количественные методы сбора эмпирической информации в социологии.
2. Определите связь между источником информации и методом сбора данных.
3. Дайте характеристику основным источникам сбора информации в социологии.
4. Назовите этапы социологического исследования, на которых наиболее обосновано применение количественных методов
5. В каком виде предоставляются количественные данные по итогам исследования заказчику?

Тема 7. Качественные методы социологического исследования. Тактики качественного исследования. Методы качественного исследования. Принципы и организация проведения качественных исследований. Анализ данных в качественных исследованиях

Цель: Научить студентов применять в профессиональной деятельности базовые и профессионально-профилированные знания и навыки по основам социологической теории и методам социологического исследования. Изучить качественные методы сбора информации в социологии.

Перечень изучаемых элементов содержания

Качественные методы сбора эмпирической информации. Анализ данных в качественных исследованиях. Качественные методы также называются «мягкими». Развитие качественной методологии стало возможным благодаря микросоциологии, представленной такими направлениями, как символический интеракционизм (Г. Блумер, Дж. Мид), феноменологическая социология. Тактики качественных исследований. Методы качественных исследований. Общие черты, характерные для качественных методов. Принципы организации и проведения качественных исследований.

Вопросы для самоподготовки:

1. Перечислите основные качественные методы сбора эмпирической информации в социологии.
2. Перечислите основные тактики качественных исследований в социологии.
3. Определите связь между источником информации и методом сбора данных.
4. Дайте характеристику основным источникам сбора информации в социологии.
5. В каком виде предоставляются качественные данные по итогам исследования заказчику?
6. Назовите этапы социологического исследования, на которых наиболее обосновано применение качественных методов

Тема 8. Организация социологического исследования в социальной сфере. Специфика социальной сферы как объекта социологического анализа. Проблематика социологических исследований социальной сферы. Применение мониторинговых методик в исследованиях социальной сферы. Организационно-технологические управленческие аспекты прикладного социологического исследования социальной сферы

Цель: Научить студентов применять в профессиональной деятельности базовые и профессионально-профилированные знания и навыки по основам социологической теории и методам социологического исследования. Изучить социологические методы сбора информации для анализа социальной сферы.

Перечень изучаемых элементов содержания

Социологическое исследование в социальной сфере. Понятие «социальная сфера»: основные подходы. Функции социальной сферы. Социальное пространство. Социальное поле. Проблематика социологических исследований социальной сферы. Уровни организации социологических исследований социальной сферы: теоретический, конкретно-социологический и социоинженерный. Методы исследования социальной сферы. Мониторинг в исследованиях социальной сферы. Формирование программы и инструментария для социологического исследования социальной сферы.

Вопросы для самоподготовки:

1. Перечислите основные социологические методы сбора эмпирической информации для исследования социальной сферы.
2. Раскройте сущность мониторинга в социологии.
3. Определите связь между источником информации и методом сбора данных.
4. Дайте характеристику основным явлениям и процессам, подлежащим изучению в социальной сфере.

ПРАКТИЧЕСКОЕ ЗАДАНИЕ К РАЗДЕЛУ 2

Форма практического задания: контрольная работа

Контрольная работа.

Тема: Портрет потенциального получателя психологических услуг

Цель: Выработать практические навыки у студентов решения проблем с помощью методов и средств социологии.

Примерные темы контрольных работ:

1. Оценка потребительского спроса на предоставляемые образовательные услуги
2. Рынок образовательных услуг: тенденции и перспективы развития
3. Портрет потенциального потребителя услуг по страхованию жизни
4. Ресоциализация лиц с двигательными нарушениями средствами адаптивной физической культуры и спорта
5. Телевидение как социальный институт в социализации личности в современном обществе
6. Российские пенсионеры в трансформирующемся обществе: социальное положение и структурные характеристики группы
7. Трансформация социально-трудовых отношений на современных российских промышленных предприятиях
8. Интернет-реклама как социального института в современной России
9. Этническая толерантность студенческой молодежи г. Москвы
10. Трансформация института семьи и демографические процессы в современном российском обществе
11. Адаптация школьной молодежи к рынку труда в контексте социальных трансформаций современной России
12. Семейные ценности современной российской молодежи
13. Детская безнадзорность как социальная проблема современного российского общества
14. Межпоколенные отношения в современной российской семье
15. Наркотизация современной российской молодежи: дифференцированность наркотических практик
16. Нерегулируемая трудовая миграция в современной России
17. Пенсионное обеспечение пожилых граждан в условиях социальной модернизации России
18. Патронатная семья как институт социализации детей-сирот в современной России
19. Православное духовенство как социальная группа современного российского общества
20. Реклама семейного образа жизни в современном российском обществе
21. Образовательные приоритеты молодежи в современном российском обществе
22. Реклама как социокультурный фактор формирования ценностных ориентаций молодежи
23. Ценность здорового образа жизни студенческой молодежи в современном российском обществе
24. Общеобразовательная школа как агент социальной адаптации личности в современном российском обществе
25. Образовательные стратегии российской молодежи в современном российском обществе
26. Подростковая наркомания как форма девиантного поведения в современном российском обществе
27. Повседневная деятельность сельских работающих женщин
28. Профессиональная активность студенческой молодежи в условиях современного российского общества

Содержание контрольной работы:

Программой изучения курса для студентов очного отделения предусмотрена контрольная работа. Она носит методологический и методический характер, имеет целью формирование навыков составления программы социологического исследования и является обязательным элементом учебного процесса в ходе изучения дисциплины.

Выбор проблемной ситуации «содержательной темы» осуществляется самим студентом и согласуется с преподавателем, организующим групповые занятия, после лекций,

прослушанных студентами на потоке. Критерии выбора: актуальность, новизна, практическая значимость.

После выбора проблемной ситуации начинается творческий процесс составления программы социологического исследования, аналогичный работе, осуществляемой в практической социологической службе.

Назначение первой части контрольной работы - закрепить знания методологической части программы социологического исследования.

Исходя из этого студент осуществляет в выбранном предметном поле:

- анализ проблемной ситуации;
- формулирование проблемы (основного противоречия);
- выделение объекта и предмета исследования;
- определение цели и задач;
- интерпретирование понятий концепции;
- предварительный системный анализ объекта исследования;
- выдвижение гипотез.

Назначение второй части контрольной работы - закрепить знания процедурной (методической) части программы социологического исследования.

Исходя из этого студент осуществляет в выбранном предметном поле и применительно к разработанной методологической части программы социологического исследования:

- аргументацию выбора метода и техники, единиц инструментария сбора первичной социологической информации (на примере метода опроса);
- проектирование опросного документа (с приложением его окончательного варианта к программе социологического исследования);
- подготовку «сценария» использования метода опроса;
- проектирование выборочной совокупности респондентов;
- обоснование «схем» сбора первичной социологической информации в «поле»;
- обоснование заказа на обработку первичной социологической информации;
- обоснование форм обобщения и представления («теоретической обработки») социологических данных;
- разработку рабочего плана социологического исследования (с приложением его окончательного варианта к программе социологического исследования).

Таким образом, с помощью контрольной работы составляется программа социологического исследования, которая может быть в дальнейшем использована при наличии заказчика и финансировании, а также в рамках сбора эмпирической информации для выпускной (дипломной) квалификационной работы.

Контрольная работа должна быть грамотно и аккуратно оформлена, а также напечатана на компьютере. На титульном листе каждой из них требуется указать изучаемый курс, тему контрольной работы, Ф.И.О. исполнителя (студента) и научного руководителя (преподавателя, ведущего семинарские занятия в группе), дату написания работы. Особое внимание в тексте необходимо уделить техническому и графическому оформлению единиц инструментария. Все листы каждой из контрольных работ должны быть пронумерованы (титульный лист не нумеруется, его номер пропускается) и сброшюрованы (прошиты).

Каждая контрольная работа, соответствующим образом оформленная и сопровождаемая бланками исследовательских документов, инструкциями по работе с ними, представляется на ведущую кафедру в течение текущего семестра, но не позднее, чем за десять дней до зачета по дисциплине.

Студенты, не выполнившие контрольную работу или получившие за нее неудовлетворительную оценку, к зачету не допускаются.

РУБЕЖНЫЙ КОНТРОЛЬ К РАЗДЕЛУ 2: форма рубежного контроля – компьютерное тестирование

(?) 3.4.4. Организационно-технологические и управленческие аспекты прикладного социологического исследования социальной сферы

(?) Программа социологического исследования социальной сферы выполняет следующие функции:

(!) методологическую

(!) методическую

(!) организационную

(?) информационную

(?) При разработке программы исследования социальной сферы необходимо исходить из следующих требований:

(!) обоснованность всех процедур исследования

(!) нацеленность логического анализа на конечные результаты исследования и их практическую реализацию

(!) четкость формулировок

(!) опора на теоретические положения общей и отраслевой социологии

(?) обязательное использование в исследовании как количественных, так и качественных методов сбора эмпирической информации

(?) Одним из наиболее эффективных методов исследования социальной сферы является

(!) метод экспертных оценок

(?) включенное наблюдение

(?) контент-анализ

(?) В прикладных социологических исследованиях социальной сферы могут использоваться

(?) только количественные методы сбора эмпирической информации

(?) только качественные методы сбора эмпирической информации

(!) как количественные, так и качественные методы сбора эмпирической информации

(?) При изучении проблем социальной сферы, могут использоваться следующие количественные методы:

(?) только анализ статистики

(?) только анкетный опрос

(?) только формализованное интервью

(?) ни один из перечисленных методов

(!) все перечисленные методы

5. Фонд оценочных средств для проведения промежуточной аттестации обучающихся по дисциплине (модулю)

5.1. Форма промежуточной аттестации обучающегося по дисциплине (модулю)

Контрольным мероприятием промежуточной аттестации обучающихся по дисциплине (модулю) является **зачет**, который проводится в **устной** форме.

5.2. Перечень компетенций с указанием этапов их формирования в процессе освоения образовательной программы

Код компетенции	Содержание компетенции (части компетенции)	Результаты обучения	Этапы формирования компетенций в процессе освоения образовательной программы
ОПК-3	готовностью руководить коллективом в сфере своей профессиональной деятельности, толерантно воспринимая социальные, этнические, конфессиональные и культурные различия	Знать: как правильно руководить коллективом в сфере своей профессиональной деятельности, толерантно воспринимая социальные, этнические, конфессиональные и культурные различия	Этап формирования знаний
		Уметь: руководить коллективом в сфере своей профессиональной деятельности, толерантно воспринимая социальные, этнические, конфессиональные и культурные различия	Этап формирования умений
		Владеть: навыками руководства коллективом в сфере своей профессиональной деятельности, толерантно воспринимая социальные, этнические, конфессиональные и культурные различия	Этап формирования навыков и получения опыта
ПК-2	готовностью выявлять и анализировать информацию о потребностях (запросах) пациента (клиента) и медицинского персонала (или заказчика услуг)	Знать: как правильно выявлять и анализировать информацию о потребностях (запросах) пациента (клиента) и медицинского персонала (или заказчика услуг)	Этап формирования знаний
		Уметь: выявлять и анализировать информацию о потребностях (запросах) пациента (клиента) и медицинского персонала (или заказчика услуг)	Этап формирования умений
		Владеть: навыками выявления и анализа информации о потребностях (запросах) пациента (клиента) и медицинского персонала (или заказчика услуг)	Этап формирования навыков и получения опыта

5.3. Описание показателей и критериев оценивания компетенций на различных этапах их формирования, описание шкал оценивания

Код компетенции	Этапы формирования компетенций	Показатель оценивания компетенции	Критерии и шкалы оценивания
ОПК-3, ПК-2	Этап формирования знаний.	<p>Теоретический блок вопросов.</p> <p>Уровень освоения программного материала, логика и грамотность изложения, умение самостоятельно обобщать и излагать материал</p>	<p>1) обучающийся глубоко и прочно освоил программный материал, исчерпывающе, последовательно, грамотно и логически стройно его излагает, тесно увязывает с задачами и будущей деятельностью, не затрудняется с ответом при видоизменении задания, умеет самостоятельно обобщать и излагать материал, не допуская ошибок – 9-10 баллов;</p> <p>2) обучающийся твердо знает программный материал, грамотно и по существу излагает его, не допуская существенных неточностей в ответе на вопрос, может правильно применять теоретические положения -7-8 баллов;</p> <p>3) обучающийся освоил основной материал, но не знает отдельных деталей, допускает неточности, недостаточно правильные формулировки, нарушает последовательность в изложении программного материала - 5-6 баллов;</p> <p>4) обучающийся не знает значительной части программного материала, допускает существенные ошибки -0-4 балла.</p>

ОПК-3, ПК-2	Этап формирования умений.	<p>Аналитическое задание (<i>контрольная работа, задачи, ситуационные задания, кейсы, проблемные ситуации и т.д.</i>)</p> <p>Практическое применение теоретических положений применительно к профессиональным задачам, обоснование принятых решений</p>	<p>1) свободно справляется с задачами и практическими заданиями, правильно обосновывает принятые решения, задание выполнено верно, даны ясные аналитические выводы к решению задания, подкрепленные теорией - 9-10 баллов;</p> <p>2) владеет необходимыми умениями и навыками при выполнении практических заданий, задание выполнено верно, отмечается хорошее развитие аргумента, однако отмечены погрешности в ответе, скорректированные при собеседовании -7-8 баллов;</p>
ОПК-3, ПК-2	Этап формирования навыков и получения опыта.	<p>Аналитическое задание (<i>контрольная работа, задачи, ситуационные задания, кейсы, проблемные ситуации и т.д.</i>)</p> <p>Решение практических заданий и задач, владение навыками и умениями при выполнении практических заданий, самостоятельность, умение обобщать и излагать материал.</p>	<p>3) испытывает затруднения в выполнении практических заданий, задание выполнено с ошибками, отсутствуют логические выводы и заключения к решению 5-6 баллов;</p> <p>4) практические задания, задачи выполняет с большими затруднениями или задание не выполнено вообще, или задание выполнено не до конца, нет четких выводов и заключений по решению задания, сделаны неверные выводы по решению задания - 0-4 баллов.</p>

5.4. Типовые контрольные задания или иные материалы, необходимые для оценки знаний, умений, навыков и (или) опыта деятельности, характеризующих этапы формирования компетенций в процессе освоения образовательной программы

Примерные вопросы для проведения промежуточной аттестации обучающихся по дисциплине (модулю)

Теоретический блок вопросов:

1. Становление и основные этапы развития социологии как науки
2. Социологический проект О. Конта.
3. Западная социология.
4. Развитие социологии в России.
5. Объект и предмет социологии, ее место в системе общественных наук.
6. Структура социологического знания.
7. Функции социологии.
8. Социологические законы: сущность, особенности и классификация.
9. Система основных понятий в социологии.
10. Социальные связи, взаимодействия и отношения.
11. Общество как целостная социокультурная система.
12. Социальная структура общества.
13. Социальная стратификация и социальная мобильность.
14. Социальные группы и общности.
15. Социальные институты и организации.
16. Социальные движения.
17. Гражданское общество и государство.
18. Личность как активный субъект жизнедеятельности.
19. Социальный статус и социальные роли личности.
20. Социализация личности, девиация и социальный контроль.
21. Культура: сущность, структура, формы.
22. Социальная коммуникация.
23. Социальные изменения, революции, реформы и социальный прогресс.
24. Социальная напряженность и социальный конфликт.
25. Формирование мировой системы и процессы глобализации.
26. Особенности, проблемы и возможные альтернативы развития российского общества.
27. Методы сбора информации в социологии.
28. Структура и функции эмпирического социологического исследования.
29. Количественные методы сбора эмпирической информации в социологии.
30. Качественные методы сбора эмпирической информации в социологии.
31. Социологический опрос, его виды, возможности и ограничения.
32. Метод наблюдения.
33. Социальный эксперимент.
34. Анализ документов как метод сбора вторичной информации.
35. Анкетирование и интервьюирование как виды опроса..
36. Социометрический метод изучения внутригрупповых отношений..
37. Традиционный анализ документов.
38. Контент-анализ документов.
39. Понятие документа в социологии, классификация документов.
40. Социологическое исследование, его сущность и функции.
41. Структура социологического исследования.
42. Виды социологических исследований.
43. Программа социологического исследования.
44. Методологическая часть программы исследования.
45. Методическая часть программы исследования.
46. Организационно-технические аспекты проведения исследования.
47. Социологическое исследование социальной сферы

Аналитическое задание (задачи, ситуационные задания, кейсы, проблемные ситуации и т.д.):

1. Определите социологическое исследование как алгоритм;
2. Сформируйте программу прикладного социологического исследования;
3. Определите структуру программы социологического исследования;
4. Сформируйте рабочий организационный план исследования;
5. Перечислите основные методы сбора эмпирической информации в социологии;
6. Назовите основные виды социологических исследований.
7. Перечислите основные количественные методы сбора эмпирической информации в социологии;
8. Сформируйте программу количественного социологического исследования.
9. Перечислите основные качественные методы сбора эмпирической информации в социологии;
10. Сформируйте программу качественного социологического исследования.
11. Перечислите основные социологические методы сбора эмпирической информации в социальной сфере;
12. Сформируйте программу социологического исследования в социальной сфере.
13. Сформируйте систему объективных и субъективных показателей для изучения уровня жизни населения
14. Каких представителей отечественной социологии Вы знаете?
15. С творчеством каких ученых связано восприятие российской социологии за рубежом?
16. Опишите объект и предмет социологии.
17. Расскажите о структуре социологического знания. Назовите теории среднего уровня в социологии.
18. Перечислите функции социологии.
19. Раскройте суть понятия «социальное»
20. Приведите примеры социальных институтов общества
21. Назовите признаки социальных институтов, дайте их общую характеристику
22. Раскройте суть концепций социальной стратификации и социальной мобильности; флуктуации; связь типа социальной мобильности и типа общества; «каналы вертикальной циркуляции» – «лифты» социальной мобильности
23. Опишите социальную связь как социальный контакт и как социальное взаимодействие
24. Назовите виды социальной стратификации
25. Дайте краткую характеристику понятию «социальный статус личности»; дайте краткую характеристику понятию «социальная роль личности».
26. Определите понятие «девиантное поведение»
27. Определите понятие «социализация»
28. Охарактеризуйте смысловое содержание понятий «индивид» и «личность». Назовите основные концепции структуры личности в социологии.
29. Перечислите показатели структурного анализа личности в социологии
30. Дайте краткую характеристику процессу социализации в социологии.
31. Назовите виды статусов в социологии.
32. Опишите социальные связи, их внутреннее строение
33. Опишите регуляцию социальной связи
34. Перечислите основные законы социологии, опишите их специфику
35. Какой вклад внесли российские социологи в развитие мировой социологии?
36. Произведите анализ исторических предпосылок выделения социологии в отдельную научную дисциплину.

37. Раскройте содержание социально-политических концепций 18 века. Перечислите социально-экономические и политические условия появления мировой социологической науки.
38. Назовите основные этапы становления и особенности российской социологии.
39. Расскажите о научных течениях в современной российской социологии.
40. Каких представителей классической социологии Вы знаете?
41. Выполните сравнительную характеристику концепций О. Конта и Г. Спенсера.
42. Произведите анализ теоретических трудов М. Вебера. Выявите основные черты его научных воззрений.
43. Назовите основных представителей современных социологических теорий.
44. Раскройте объект и предмет социологии. Покажите ее соотношение с другими науками. Какова структура социологической науки?
45. Какие основные категории социологии Вам известны?
46. Перечислите известные Вам социологические теории среднего уровня.
47. Раскройте суть теории социального действия. Определите типы социальных взаимодействий.

5.5. Методические материалы, определяющие процедуры оценивания знаний, умений, навыков и (или) опыта деятельности, характеризующих этапы формирования компетенций

Промежуточная аттестации по дисциплине (модулю) проводится в соответствии с Положением о промежуточной аттестации обучающихся по основным профессиональным образовательным программам в Российском государственном социальном университете и Положение о балльно-рейтинговой системе оценки успеваемости обучающихся по основным профессиональным образовательным программам – программам среднего профессионального образования, программам бакалавриата, программам специалитета, программам магистратуры в Российском государственном социальном университете.

На промежуточную аттестацию отводится 20 рейтинговых баллов.

Ответы обучающегося на контрольном мероприятии промежуточной аттестации оцениваются педагогическим работником по 20 - балльной шкале, а итоговая оценка по дисциплине (модулю) выставляется по пятибалльной системе для экзамена/дифференцированного зачета и по системе зачтено/не зачтено для зачета.

Критерии выставления оценки определяются Положением о балльно-рейтинговой системе оценки успеваемости обучающихся по основным профессиональным образовательным программам – программам среднего профессионального образования, программам бакалавриата, программам специалитета, программам магистратуры в Российском государственном социальном университете.

6. Перечень основной и дополнительной учебной литературы для освоения дисциплины (модуля)

6.1. Основная литература

1. Волков, Ю.Е. Социология : учебное пособие / Ю.Е. Волков. – Москва : Дашков и К°, 2020. – 398 с. – Режим доступа: по подписке. – URL: <https://biblioclub.ru/index.php?page=book&id=573133> – Библиогр. в кн.
2. Социология : учебник для вузов / А. Е. Хренов [и др.] ; под общей редакцией А. С. Тургаева. — 2-е изд., испр. и доп. — Москва : Издательство Юрайт, 2020. — 397 с. —

(Высшее образование). — ISBN 978-5-534-07506-9. — Текст : электронный // ЭБС Юрайт [сайт]. — URL: <https://urait.ru/bcode/453729> Текст : электронный

3. Горохов, В. Ф. Социология в 2 ч. Часть 1: учебник и практикум для вузов / В. Ф. Горохов. — 2-е изд., испр. и доп. — Москва : Издательство Юрайт, 2020. — 250 с. — (Высшее образование). — ISBN 978-5-534-08963-9. — Текст : электронный // ЭБС Юрайт [сайт]. — URL: <https://urait.ru/bcode/450987>

Горохов, В. Ф. Социология в 2 ч. Часть 2 : учебник и практикум для вузов / В. Ф. Горохов. — 2-е изд., испр. и доп. — Москва : Издательство Юрайт, 2020. — 249 с. — (Высшее образование). — ISBN 978-5-534-08965-3. — Текст : электронный // ЭБС Юрайт [сайт]. — URL: <https://urait.ru/bcode/454273>

6.2. Дополнительная литература

1. Горчицкая, Е.А. Социология: планы семинарских занятий и методические указания : [16+] / Е.А. Горчицкая, И.В. Лоткин. — Москва ; Берлин : Директ-Медиа, 2019. — 55 с. — Режим доступа: по подписке. — URL: <http://biblioclub.ru/index.php?page=book&id=564390> — Библиогр. в кн. — ISBN 978-5-4499-0213-9. — DOI 10.23681/564390. — Текст : электронный.

2. Павленок, П.Д. Социология : учебное пособие : [16+] / П.Д. Павленок, Л.И. Савинов, Г.Т. Журавлев. — 3-е изд. — Москва : Дашков и К°, 2018. — 734 с. : ил. — Режим доступа: по подписке. — URL: <https://biblioclub.ru/index.php?page=book&id=573154> — Библиогр. в кн. — ISBN 978-5-394-01971-5. — Текст : электронный.

3. Социология : учебно-методическое пособие : [16+] / сост. С.В. Ивлев ; Кемеровский государственный университет. — Кемерово : Кемеровский государственный университет, 2019. — 54 с. — Режим доступа: по подписке. — URL: <http://biblioclub.ru/index.php?page=book&id=574213> (дата обращения: 30.03.2020). — Библиогр. в кн. — ISBN 978-5-8353-2415-6. — Текст : электронный.

4. Кичерова, М.Н. Социальная структура и социальная стратификация: учебно-методическое пособие для студентов направления 39.03.01 «Социология» : [16+] / М.Н. Кичерова, Г.З. Ефимова ; отв. ред. Е.В. Андрианова ; Тюменский государственный университет. — Тюмень : Тюменский государственный университет, 2018. — 124 с. : ил. — Режим доступа: по подписке. — URL: <http://biblioclub.ru/index.php?page=book&id=572776> (дата обращения: 17.04.2020). — Библиогр.: с. 116 - 117. — Текст : электронный.

5. Кичерова, М.Н. Прикладной семинар по профилю: учебно-методическое пособие для студентов направления 39.03.01 «Социология» очной формы обучения : [16+] / М.Н. Кичерова, Г.З. Ефимова ; отв. ред. Е.В. Андрианова ; Тюменский государственный университет. — Тюмень : Тюменский государственный университет, 2019. — 48 с. : ил. — Режим доступа: по подписке. — URL: <http://biblioclub.ru/index.php?page=book&id=572774> (дата обращения: 17.04.2020). — Библиогр.: с. 39. — Текст : электронный

6. Кед, А.П. Современные информационные технологии в социальных науках: учебно-методическое пособие для студентов направления 39.03.01 (040100.62) «Социология», очной формы обучения : [16+] / А.П. Кед ; отв. ред. Г.Ф. Ромашкина ; Тюменский государственный университет. — Тюмень : Тюменский государственный университет, 2015. — 76 с. : ил. — Режим доступа: по подписке. — URL: <http://biblioclub.ru/index.php?page=book&id=572771> (дата обращения: 17.04.2020). — Библиогр. в кн. — Текст : электронный

7. Лапин, Н. И. Социология. Хрестоматия в 2 т. Том 1 : учебное пособие для вузов / Н. И. Лапин, А. Г. Здравомыслов, В. Г. Кузьминов ; под общей редакцией Н. И. Лапина. — 2-е изд., испр. и доп. — Москва : Издательство Юрайт, 2020. — 434 с. — (Высшее образование). — ISBN 978-5-534-09593-7. — Текст : электронный // ЭБС Юрайт [сайт]. — URL: <https://urait.ru/bcode/452486>
8. Багдасарьян, Н. Г. Социология : учебник и практикум для вузов / Н. Г. Багдасарьян, М. А. Козлова, Н. Р. Шушанян ; под общей редакцией Н. Г. Багдасарьян. — 2-е изд., перераб. и доп. — Москва : Издательство Юрайт, 2020. — 448 с. — (Высшее образование). — ISBN 978-5-534-02135-6. — Текст : электронный // ЭБС Юрайт [сайт]. — URL: <https://urait.ru/bcode/449672>
9. Кухарчук, Д. В. Социология : учебник и практикум для вузов / Д. В. Кухарчук. — Москва : Издательство Юрайт, 2020. — 321 с. — (Высшее образование). — ISBN 978-5-534-02706-8. — Текст : электронный // ЭБС Юрайт [сайт]. — URL: <https://urait.ru/bcode/451112>

7. Перечень ресурсов информационно-коммуникационной сети «Интернет», необходимых для освоения дисциплины (модуля)

Название электронного ресурса	Описание электронного ресурса	Используемый для работы адрес
<p>Университетская информационная система РОССИЯ (УИС РОССИЯ)</p> <p>Электронная библиотека учебников</p>	<p>Университетская информационная система РОССИЯ (УИС РОССИЯ) – электронная библиотека и база для исследований и учебных курсов в области экономики, управления, социологии, лингвистики, философии, филологии, международных отношений и других гуманитарных наук. УИС РОССИЯ поддерживается на базе Научно-исследовательского вычислительного центра МГУ имени М.В. Ломоносова</p> <p>На сайте представлены учебники, лекции, доклады, монографии по естественным и гуманитарным наукам.</p>	<p>https://uisrussia.msu.ru/ 100% доступ</p> <p>http://studentam.net 100% доступ</p>
Cyberleninka	<p>Содержит каталог научной периодики по большому количеству научных дисциплин, который содержит полную информацию о научных журналах в электронном виде, включающую их описания и все вышедшие выпуски с содержанием, темами научных статей и их полными текстами.</p>	<p>http://cyberleninka.ru/journal 100% доступ</p>
Единое окно доступа к образовательным ресурсам	<p>Информационная система предоставляет свободный доступ к каталогу образовательных интернет-ресурсов и полнотекстовой</p>	<p>http://window.edu.ru/library 100% доступ</p>

<p>Электронные библиотеки. Электронные библиотеки, словари, энциклопедии</p>	<p>электронной учебно-методической библиотеке для общего и профессионального образования Интернет-ресурсы образовательного и научно-образовательного назначения, оформленные в виде электронных библиотек, словарей и энциклопедий, предоставляют открытый доступ к полнотекстовым информационным ресурсам, представленным в электронном формате — учебникам и учебным пособиям, хрестоматиям и художественным произведениям, историческим источникам и научно-популярным статьям, справочным изданиям и др.</p>	<p>http://gigabaza.ru/doc/131454.html 100% доступ</p>
--	--	--

8. Методические указания для обучающихся по освоению дисциплины (модуля)

Освоение обучающимся дисциплины (модуля) «Социология» предполагает изучение материалов дисциплины на аудиторных занятиях и в ходе самостоятельной работы. Аудиторные занятия проходят в форме лекций, семинаров и практических занятий. Самостоятельная работа включает разнообразный комплекс видов и форм работы обучающихся.

Для успешного освоения дисциплины (модуля) и достижения поставленных целей необходимо внимательно ознакомиться с настоящей рабочей программы дисциплины (модуля). Ее может представить преподаватель на вводной лекции или самостоятельно обучающийся использует информацию на официальном Интернет-сайте Университета.

Следует обратить внимание на список основной и дополнительной литературы, которая имеется в электронной библиотечной системе <http://biblioclub.ru>, на предлагаемые преподавателем ресурсы информационно-телекоммуникационной сети Интернет. Эта информация необходима для самостоятельной работы обучающегося.

При подготовке к аудиторным занятиям необходимо помнить особенности каждой формы его проведения.

Подготовка к учебному занятию лекционного типа заключается в следующем.

С целью обеспечения успешного обучения обучающийся должен готовиться к лекции, поскольку она является важнейшей формой организации учебного процесса, поскольку:

- знакомит с новым учебным материалом;
- разъясняет учебные элементы, трудные для понимания;
- систематизирует учебный материал;
- ориентирует в учебном процессе.

С этой целью:

внимательно прочитайте материал предыдущей лекции;
ознакомьтесь с учебным материалом по учебнику и учебным пособиям с темой прочитанной лекции;

внесите дополнения к полученным ранее знаниям по теме лекции на полях лекционной тетради;

запишите возможные вопросы, которые вы зададите лектору на лекции по материалу изученной лекции;

попытайтесь уяснить место изучаемой темы в своей подготовке;

узнайте тему предстоящей лекции (по тематическому плану, по информации лектора) и запишите информацию, которой вы владеете по данному вопросу

Подготовка к занятию семинарского типа

При подготовке и работе во время проведения лабораторных работ и занятий семинарского типа следует обратить внимание на следующие моменты: на процесс предварительной подготовки, на работу во время занятия, обработку полученных результатов, исправление полученных замечаний.

Предварительная подготовка к учебному занятию семинарского типа заключается в изучении теоретического материала в отведенное для самостоятельной работы время, ознакомление с инструктивными материалами с целью осознания задач лабораторной работы/практического занятия, техники безопасности при работе с приборами, веществами.

Работа во время проведения учебного занятия семинарского типа включает несколько моментов:

консультирование студентов преподавателями и вспомогательным персоналом с целью предоставления исчерпывающей информации, необходимой для самостоятельного выполнения предложенных преподавателем задач, ознакомление с правилами техники безопасности при работе в лаборатории;

самостоятельное выполнение заданий согласно обозначенной учебной программой тематики;

Обработка, обобщение полученных результатов лабораторной работы проводится обучающимися самостоятельно или под руководством преподавателя (в зависимости от степени сложности поставленных задач). В результате оформляется индивидуальный отчет. Подготовленная к сдаче на контроль и оценку работа сдается преподавателю. Форма отчетности может быть письменная, устная или две одновременно. Главным результатом в данном случае служит получение положительной оценки по каждой лабораторной работе/практическому занятию. Это является необходимым условием при проведении рубежного контроля и допуска к зачету/дифференцированному зачету/экзамену. При получении неудовлетворительных результатов обучающийся имеет право в дополнительное время передать преподавателю работу до проведения промежуточной аттестации.

Самостоятельная работа.

Для более углубленного изучения темы задания для самостоятельной работы рекомендуется выполнять параллельно с изучением данной темы. При выполнении заданий по возможности используйте наглядное представление материала. Более подробная информация о самостоятельной работе представлена в разделах «Учебно-методическое обеспечение самостоятельной работы по дисциплине (модулю)», «Методические указания к самостоятельной работе по дисциплине (модулю)».

Подготовка к зачету.

К зачету необходимо готовиться целенаправленно, регулярно, систематически и с первых дней обучения по данной дисциплине. Попытки освоить учебную дисциплину в период зачетно-экзаменационной сессии, как правило, приносят не слишком удовлетворительные результаты.

При подготовке к экзамену по теоретической части выделите в вопросе главное, существенное (понятия, признаки, классификации и пр.), приведите примеры, иллюстрирующие теоретические положения.

После предложенных указаний у обучающихся должно сформироваться четкое представление об объеме и характере знаний и умений, которыми надо будет овладеть по дисциплине.

9. Информационно-технологическое обеспечение образовательного процесса по дисциплине (модулю)

9.1. Информационные технологии

1. Персональные компьютеры;
2. Доступ в интернет;
3. Проектор.

9.2. Программное обеспечение

1. Microsoft® Office Professional Plus 2007 Russian Academic OPEN No Level
2. ABBYY FineReader 11
3. Kaspersky Endpoint Security для бизнеса - Стандартный Russian Edition
4. Справочно-правовая система Консультант+
5. SPSS, версия 20.0
6. Acrobat Reader DC
7. K-lite Pack
8. 7-Zip

9.3. Информационные справочные системы

№№	Название электронного ресурса	Описание электронного ресурса	Используемый для работы адрес
1.	ЭБС «Университетская библиотека онлайн»	Электронно-библиотечная система, электронные книги и аудиокниг, учебники для ВУЗов, средних специальных учебных заведений и школы, а также научные монографии, научная периодика, в т.ч. журналы ВАК.	http://biblioclub.ru/ 100% доступ
2.	Научная электронная библиотека eLIBRARY.ru	Поиск по рефератам и полным текстам статей, опубликованных в российских и зарубежных научно-технических журналах.	http://elibrary.ru/ Доступ с любого компьютера в сети Университета
3.	ЭБС издательства «Юрайт»	Электронно-библиотечная система, коллекция электронных версий книг.	https://urait.ru/ 100% доступ
4.	ЭБС издательства "ЛАНЬ"	Электронно-библиотечная система, коллекция электронных версий книг.	http://e.lanbook.com/ 100% доступ
5.	ЭБС "Book.ru"	Электронно-библиотечная система, коллекция электронных версий книг.	http://www.book.ru 100% доступ
6.	База данных EastView	Полнотекстовая база данных периодики.	http://ebiblioteka.ru/ С любого компьютера в сети Университета
7.	База данных международного	Библиографическая и реферативная информация и	http://www.scopus.com/ Доступ с любого

	индекса научного цитирования – Scopus:	инструменты для отслеживания цитируемости статей, опубликованных в научных изданиях.	компьютера в сети Университета.
8.	Международный индекс научного цитирования Web of Science (Web of Knowledge)	Библиографическая и реферативная информация и инструменты для отслеживания цитируемости статей, опубликованных в научных изданиях. Университета.	http://webofknowledge.com ; Доступ с любого компьютера в сети Университета.
9	Президентская библиотека им. Б.Н.Ельцина	Общегосударственное электронное хранилище цифровых копий важнейших документов по истории, теории и практике российской государственности, русскому языку, а также мультимедийных образовательных, научно-образовательных, культурно-просветительских и информационно-аналитических ресурсов.	https://www.prlib.ru/ Доступ в электронном читальном зале Научной библиотеки Университета.
10	Национальная электронная библиотека	Крупнейшее собрание книг, диссертаций, музыкальных нот, карт и прочих материалов.	https://rusneb.ru/ доступ к полной коллекции с компьютеров в электронном читальном зале Научной библиотеки Университета
11.	Видеотека учебных фильмов «Решение»	Коллекция учебных видеофильмов	http://eduvideo.online 100% доступ

10. Материально-техническое обеспечение образовательного процесса по дисциплине (модулю)

Для изучения дисциплины (модуля) «Социология» в рамках реализации основной профессиональной образовательной программы по специальности «37.05.01 Клиническая психология» используются:

Учебная аудитория для занятий лекционного типа оснащена специализированной мебелью (стол для преподавателя, парты, стулья, доска для написания мелом); техническими средствами обучения (видеопроекционное оборудование, средства звуковоспроизведения, экран и имеющие выход в сеть Интернет), а также (при наличии) демонстрационными печатными пособиями, экранно-звуковыми средствами обучения, демонстрационными материалами.

Учебная аудитория для занятий семинарского типа: оснащена специализированной мебелью (стол для преподавателя, парты, стулья, доска для написания мелом); техническими средствами обучения (видеопроекционное оборудование, средства звуковоспроизведения, экран и имеющие выход в сеть Интернет), а также (при наличии) демонстрационными

печатными пособиями, экранно-звуковыми средствами обучения, демонстрационными материалами.

Помещения для самостоятельной работы обучающихся: оснащены специализированной мебелью (парты, стулья) техническими средствами обучения (персональные компьютеры с доступом в сеть интернет и обеспечением доступа в электронно-информационную среду университета, программным обеспечением). -

11. Образовательные технологии

При реализации дисциплины (модуля) «**Социология**» применяются различные образовательные технологии, в том числе технологии электронного обучения.

Освоение дисциплины (модуля) «**Социология**» предусматривает использование в учебном процессе активных и интерактивных форм проведения учебных занятий в форме (компьютерных симуляций, деловых и ролевых игр, разбор конкретных ситуаций, психологические и иные тренинги) в сочетании с внеаудиторной работой с целью формирования и развития **профессиональных** навыков обучающихся.

При освоении дисциплины (модуля) «**Социология**» предусмотрено применением электронного обучения.

Учебные часы дисциплины (модуля) «**Социология**» предусматривают классическую контактную работу преподавателя с обучающимся в аудитории и контактную работу посредством электронной информационно-образовательной среды в синхронном и асинхронном режиме (вне аудитории) посредством применения возможностей компьютерных технологий (электронная почта, электронный учебник, тестирование, вебинар, видеофильм, презентация, форум и др.).

1. Методика применения дистанционных образовательных технологий при реализации дисциплины (модуля) «**Социология**» представлена в приложениях основной профессиональной образовательной программы «**Клиническая психология**» по специальности **37.05.01 Клиническая психология** (уровень специалитета).

Лист регистрации изменений

№ п/п	Содержание изменения	Реквизиты документа об утверждении изменения	Дата введения изменения
1.	Утверждена и введена в действие на основании Федерального государственного образовательного стандарта высшего профессионального образования по специальности 37.05.01 Клиническая психология (уровень специалитета), утвержденным приказом Министерства образования и науки Российской Федерации от 12 сентября 2016 г. № 1181	Протокол Ученого совета РГСУ № 24 от «18» июня 2020 года	01.09.2020



Министерство науки и высшего образования Российской Федерации
ФЕДЕРАЛЬНОЕ ГОСУДАРСТВЕННОЕ БЮДЖЕТНОЕ ОБРАЗОВАТЕЛЬНОЕ УЧРЕЖДЕНИЕ
ВЫСШЕГО ОБРАЗОВАНИЯ
«РОССИЙСКИЙ ГОСУДАРСТВЕННЫЙ СОЦИАЛЬНЫЙ
УНИВЕРСИТЕТ»



УТВЕРЖДАЮ

Декан факультета психологии
/ Е.А. Петрова /
29 апреля 2020 г.

**РАБОЧАЯ ПРОГРАММА ДИСЦИПЛИНЫ (МОДУЛЯ)
МАТЕМАТИКА И МАТЕМАТИЧЕСКИЕ МЕТОДЫ В
ПСИХОЛОГИИ (ПРОФЕССИОНАЛЬНЫЙ МОДУЛЬ)
(ПРОФЕССИОНАЛЬНЫЙ МОДУЛЬ)**

**Специальность
37.05.01 «Клиническая психология»**

**Специализация
Патопсихологическая диагностика и психотерапия**

**ОБРАЗОВАТЕЛЬНАЯ ПРОГРАММА ВЫСШЕГО ОБРАЗОВАНИЯ -
*ПРОГРАММА СПЕЦИАЛИТЕТА***

**Уровень профессионального образования
Высшее образование – специалитет**

**Форма обучения
*Очная***

Москва 2020

Рабочая программа дисциплины (модуля) **Математика и математические методы в психологии (Профессиональный модуль)** разработана на основании федерального государственного образовательного стандарта высшего образования по специальности **37.05.01 Клиническая психология (уровень специалитета)**, утвержденного приказом Министерства образования и науки Российской Федерации от 12.09.2016 № 1181, учебного плана по основной профессиональной образовательной программе высшего образования.

Рабочая программа дисциплины (модуля) разработана рабочей группой в составе:
Фаминская М.В.

Руководитель основной профессиональной образовательной программы к.псх.н., доцент, доцент факультета психологии



Д.В.Савченко

(подпись)

Рабочая программа дисциплины (модуля) обсуждена и утверждена на Ученом совете факультета информационных технологий
Протокол №9 от «29» апреля 2020 года

Декан факультета кандидат педагогических наук

С.В. Крапивка

(подпись)

Рабочая программа дисциплины (модуля) рекомендована к утверждению представителями организаций-работодателей:

Наименование организации-работодателя
должность

И.О. Фамилия

(подпись)

Наименование организации-работодателя
должность

И.О. Фамилия

(подпись)

Рабочая программа дисциплины (модуля) рецензирована и рекомендована к утверждению:

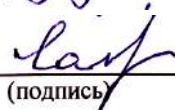
к.т.н., доцент, зав.каф. ВМ РХТУ имени Д.И. Менделеева



Е.Г. Рудаковская

(подпись)

д.ф-м.н., профессор



Г.И. Лаптев

(подпись)

Согласовано Научная библиотека, директор

И.Г. Маляр



(подпись)

СОДЕРЖАНИЕ

1.1. Цель и задачи дисциплины (модуля).....	4
1.2. Место дисциплины (модуля) в структуре основной профессиональной образовательной программы.....	4
1.3. Планируемые результаты обучения по дисциплине (модулю) в рамках планируемых результатов освоения основной профессиональной образовательной программы.....	4
2. Объем дисциплины (модуля), включая контактную работы обучающегося с преподавателем и самостоятельную работу обучающегося.....	6
3. Содержание дисциплины (модуля).....	6
3.1. Учебно-тематический план по очной форме обучения	6
4. Учебно-методическое обеспечение самостоятельной работы обучающихся по дисциплине (модулю)..	8
5. Фонд оценочных средств для проведения промежуточной аттестации обучающихся по дисциплине (модулю).....	18
5.1. Форма промежуточной аттестации обучающегося по дисциплине (модулю)	18
5.2. Перечень компетенций с указанием этапов их формирования в процессе освоения образовательной программы	18
5.3. Описание показателей и критериев оценивания компетенций на различных этапах их формирования, описание шкал оценивания.....	19
5.4. Типовые контрольные задания или иные материалы, необходимые для оценки знаний, умений, навыков и (или) опыта деятельности, характеризующих этапы формирования компетенций в процессе освоения образовательной программы.....	21
5.5. Методические материалы, определяющие процедуры оценивания знаний, умений, навыков и (или) опыта деятельности, характеризующих этапы формирования компетенций.....	23
6. Перечень основной и дополнительной учебной литературы для освоения дисциплины (модуля)	24
6.1. Основная литература.....	24
6.2. Дополнительная литература.....	24
7. Перечень ресурсов информационно-коммуникационной сети «Интернет», необходимых для освоения дисциплины (модуля).....	25
8. Методические указания для обучающихся по освоению дисциплины (модуля).....	25
9. Информационно-технологическое обеспечение образовательного процесса по дисциплине (модулю)	27
9.1. Информационные технологии.....	27
9.2. Программное обеспечение.....	27
9.3. Информационные справочные системы.....	27
10. Материально-техническое обеспечение образовательного процесса по дисциплине (модулю).....	27
11. Образовательные технологии.....	29
Лист регистрации изменений.....	30

1. Общие положения

1.1. Цель и задачи дисциплины (модуля)

Цель дисциплины (модуля) заключается в получении обучающимися теоретических знаний о теоретико-вероятностном подходе при составлении и анализе математических моделей реальных ситуаций в психологии; методах математической обработки статистической информации и статистического оценивания с последующим применением в профессиональной сфере и практических навыков по профессиональной области деятельности.

Задачи дисциплины (модуля):

1. Развитие логических и абстрактных форм мышления;
2. Понимание формального представления сущностей реальной действительности;
3. Приобретение научных и профессиональных знаний, используя современные образовательные и информационные технологии, а также учебную и профессиональную литературу;
4. Применение математических методов для решения различных задач клинической психологии;
5. Выявление разных способов решения исследовательских задач.

1.2. Место дисциплины (модуля) в структуре основной профессиональной образовательной программы

Дисциплина (модуль) **«Математика и математические методы в психологии (Профессиональный модуль)» (Профессиональный модуль)** реализуется в базовой части основной профессиональной образовательной программы высшего образования «Клиническая психология» по специальности **«37.05.01 Клиническая психология (уровень специалитета)» очной формы обучения.**

Изучение дисциплины (модуля) **«Математика и математические методы в психологии (Профессиональный модуль)» (Профессиональный модуль)** базируется на знаниях и умениях, полученных обучающимися ранее в ходе освоения программного материала средней школы.

Изучение дисциплины (модуля) **«Математика и математические методы в психологии (Профессиональный модуль)» (Профессиональный модуль)** является базовым для последующего освоения программного материала учебных дисциплин: «Информатика и основы информационно-коммуникационных технологий», «Экспериментальная психология».

1.3. Планируемые результаты обучения по дисциплине (модулю) в рамках планируемых результатов освоения основной профессиональной образовательной программы

Процесс освоения дисциплины (модуля) направлен на формирование у обучающихся следующих **общекультурных и общепрофессиональных** компетенций: ОК-1, ОК-4, ОПК-1 в соответствии с основной профессиональной образовательной программой **Клиническая психология** по специальности **37.05.01 «Клиническая психология» (уровень специалитета).**

В результате освоения дисциплины (модуля) обучающийся должен демонстрировать следующие результаты:

Код компетенции	Содержание компетенции	Результаты обучения
ОК-1	способность к абстрактному мышлению, анализу, синтезу	Знать: методы теории вероятностей и математической статистики

		<p>Уметь: применять методы теории вероятностей и математической статистики, пользуясь ими как инструментом познания</p>
		<p>Владеть: навыками решения задач, возникающих при статистической обработке информации</p>
ОК-4	способность использовать основы экономических знаний в различных сферах жизнедеятельности	<p>Знать: классическое определение вероятности события, основные результаты теории дискретных и непрерывных случайных величин, методы первичной обработки статистической информации, статистического оценивая</p>
		<p>Уметь: находить вероятность события согласно классической схеме вероятностей, находить числовые характеристики основных типов случайных величин, обрабатывать статистическую информацию и получать научно обоснованные результаты по обрабатываемой выборке;</p>
		<p>Владеть: навыками применения современного математического инструментария для решения сложных профессиональных задач</p>
ОПК-1	способность решать задачи профессиональной деятельности на основе информационной и библиографической культуры с применением информационно-коммуникационных технологий и с учетом основных требований информационной безопасности	<p>Знать: возможности применения аппарата теории вероятностей и математической статистики в рамках специальности</p>
		<p>Уметь: ставить и решать задачи теории вероятностей и математической статистики в рамках специальности</p>

		Владеть: инструментарием решения задачи теории вероятностей и математической статистики, возникающих в будущей профессиональной деятельности
--	--	--

2. Объем дисциплины (модуля), включая контактную работы обучающегося с преподавателем и самостоятельную работу обучающегося

Общая трудоемкость дисциплины (модуля) составляет 4 зачетных единицы.

Вид учебной работы	Всего часов	Семестры			
		1			
Аудиторные учебные занятия, всего	40	40			
В том числе контактная работа обучающихся с преподавателем					
Учебные занятия лекционного типа	20	20			
Учебные занятия семинарского типа	20	20			
Лабораторные занятия	0	0			
Самостоятельная работа обучающихся*, всего	68	68			
В том числе:					
Подготовка к лекционным и практическим занятиям, самостоятельное изучение разделов дисциплины в ЭИОС	28	28			
Выполнение практических заданий	32	32			
Рубежный текущий контроль	8	8			
Вид промежуточной аттестации, контроль (час)	36	экзамен			
Общая трудоемкость дисциплины (модуля), з.е.	4	4			

3. Содержание дисциплины (модуля)

3.1. Учебно-тематический план по очной форме обучения

Объем учебных занятий составляет 40 часов.

Объем самостоятельной работы – 68 часов.

Раздел, тема	Виды учебной работы, академических часов			Контактная работа обучающихся с преподавателем
	Всего	Работа в т.ч. промежуточная аттеста		

			Всего	Лекционного типа	Семинарского типа	Лабораторные занятия
Модуль 1 (семестр 1)						
Раздел 1. Теория вероятностей случайных событий и случайных величин	36	17	10	5	5	0
Тема 1.1. Элементы комбинаторики.	9	4	3	2	1	
Тема 1.2. Случайные события	9	5	3	1	2	
Тема 1.3. Дискретные случайные величины	9	5	2	1	1	
Тема 1.4. Непрерывные случайные величины и их основные распределения.	9	3	2	1	1	
Раздел 2. Статистический анализ шкалированных переменных	36	17	10	5	5	0
Тема 2.1. Типы измерительных шкал и представление статистической информации.	12	5	3	2	1	
Тема 2.2. Первичный статистический анализ шкалированных статистических данных	12	6	3	1	2	
Тема 2.3. Статистический вывод и выборочный метод исследования	12	6	4	2	2	
Раздел 3. Проверка статистических гипотез	36	17	10	5	5	0
Тема 3.1. Статистические гипотезы	7	4	2	1	1	
Тема 3.2. Параметрические гипотезы	7	4	2	1	1	
Тема 3.3. Непараметрические статистические критерии несвязных выборок	7	3	2	1	1	
Тема 3.4. Непараметрические	8	3	2	1	1	

статистические критерии связных выборок						
Тема 3.5. Многофункциональные статистические критерии и выявление различий в распределении признака	7	3	2	1	1	
Раздел 4. Корреляционный анализ	36	17	10	5	5	0
Тема 4.1. Линейный корреляционный анализ.	12	5	3	1	2	
Тема 4.2. Методы ранговой корреляции	12	6	4	2	2	
Тема 4.3. Таблицы сопряженности	12	6	3	2	1	
Общий объем, часов	144	68	40	20	20	0
Форма промежуточной аттестации	экзамен					

4. Учебно-методическое обеспечение самостоятельной работы обучающихся по дисциплине (модулю)

4.1. Виды самостоятельной работы обучающихся по дисциплине (модулю)

Раздел, тема	Всего СРС + контроль	Виды самостоятельной работы обучающихся, в т.ч. контроль						
		Академическая активность, час	Форма академической активности	Выполнение практ. заданий, час	Форма практического задания	Рубежный текущий контроль, час	Форма рубежного текущего контроля	Контроль (промежут. аттестация), час
Модуль 1 (семестр 1)								
Раздел 1	20	7	Подготовка к лекционным и практическим занятиям, самостоятельное изучение раздела в ЭИОС	8	Расчетно-графическая работа	2	Контрольная работа	9
Раздел 2	20	7	Подготовка к лекционным и практическим занятиям, самостоятельное изучение раздела в ЭИОС	8	Расчетно-графическая работа	2	Контрольная работа	9

Раздел 3	20	7	Подготовка к лекционным и практическим занятиям, самостоятельное изучение раздела в ЭИОС	8	Расчетно-графическая работа	2	Контрольная работа	9
Раздел 4	20	7	Подготовка к лекционным и практическим занятиям, самостоятельное изучение раздела в ЭИОС	8	Расчетно-графическая работа	2	Контрольная работа	9
Общий объем, часов	144	28		32		8		36
Форма промежуточной аттестации	экзамен							

4.2. Методические указания к самостоятельной работе по дисциплине (модулю)

РАЗДЕЛ 1.1. Теория вероятностей случайных событий и случайных величин

Цель: сформировать представление об основах теории вероятностей случайных величин и случайных событий, об основных законах распределения случайных величин, выработать навыки решения соответствующих практических задач.

Перечень изучаемых элементов содержания

Тема 1	Элементы комбинаторики.	Задачи комбинаторики. Правила комбинаторики. Формулы для вычисления количества перестановок, размещений и сочетаний.
Тема 2	Случайные события	Случайные события, их классификация. Алгебра событий. Классическое и статистическое определения вероятности события. Теоремы сложения и умножения вероятностей совместных и несовместных событий. Зависимые и независимые события. Условная вероятность. Повторные испытания, схема Бернулли.
Тема 3	Дискретные случайные величины.	Понятие дискретной случайной величины, закон распределения, числовые характеристики. Функция распределения. Биномиальный закон распределения.
Тема 4	Непрерывные случайные величины и их основные распределения.	Понятие непрерывной случайной величины, функция распределения, плотность распределения. Числовые характеристики. Вероятность попадания значения непрерывной случайной величины в заданный интервал. Равномерное и нормальное распределение. Свойства, график функций распределения и плотности, применение распределений при решении практических задач.

Вопросы для самоподготовки:

1. Понятие перестановки, сочетания и размещения с повторениями и без повторений. Формулы для подсчета их количества.

2. Понятие события и операции над событиями. Классическое определение вероятности.
3. Основные теоремы для вычисления вероятностей. Зависимость и независимость событий.
4. Повторные испытания, схема Бернулли.
5. Понятие дискретной случайной величины, закон распределения, числовые характеристики.
6. Функция распределения дискретной случайной величины, ее свойства, график.
7. Понятие непрерывной случайной величины, закон распределения, числовые характеристики.
8. Функция распределения непрерывной случайной величины, ее свойства, график.
9. Плотность распределения.
10. Вероятность попадания значения непрерывной случайной величины в заданный интервал.
11. Равномерное и нормальное распределение. Свойства, график функций распределения и плотности, применение распределений при решении практических задач.

РАЗДЕЛ 1.2. Статистический анализ шкалированных переменных.

Цель: сформировать представление о способах обработки статистической информации в зависимости от статистической шкалы, ознакомить с особенностями статистической информации в психологии, сформировать представление о статистике выводов, основанной на выборочном методе, сформировать навыки обработки статистических данных.

Перечень изучаемых элементов содержания

Тема 1	Типы измерительных шкал и представление статистической информации.	Понятие измерения и шкалы в статистике. Особенности номинальной, порядковой, интервальной шкал и шкалы отношений. Статистическая таблица и графическое представление данных для каждой шкалы. Полигоны и гистограммы.
Тема 2	Первичный статистический анализ шкалированных статистических данных	Измерение центральной тенденции данных в каждой шкале. Мода, медиана, средняя арифметическая величина. Меры разброса данных в каждой шкале. Размах вариации, квантили порядковой шкалы, дисперсия и среднее квадратичное отклонение в метрических шкалах. Расчетные формулы.
Тема 3	Статистический вывод и выборочный метод исследования	Статистические совокупности. Понятие о выборочном статистическом методе. Достоверность статистических исследований. Требования к точечным методам оценки параметров распределений. Точечные оценки математического ожидания и дисперсии. Интервальные оценки параметров распределений. Построение доверительных интервалов для математического ожидания для нормального распределения.

Вопросы для самоподготовки:

1. Понятие измерения и шкалы в статистике.
2. Особенности номинальной шкалы, графическое представление данных номинальной шкалы.
3. Особенности порядковой шкалы, группировка и ранжирование порядковых данных, графическое представление.
4. Особенности интервальной шкалы и их табличного и графического представления.
5. Особенности шкалы отношений.
6. Меры измерения центральной тенденции и разброса в номинальной шкале.

7. Меры измерения центральной тенденции в порядковой шкале.
8. Меры разброса в порядковой шкале.
9. Меры измерения центральной тенденции в метрических шкалах. Средняя арифметическая величина.
10. Дисперсия и среднее квадратичное отклонение как меры разброса в метрических шкалах. Расчетные формулы.
11. Статистические совокупности. Понятие о выборочном статистическом методе. Достоверность статистических исследований.
12. Требования к точечным методам оценки параметров распределений.
13. Точечные оценки математического ожидания и дисперсии.
14. Интервальные оценки параметров распределений.
15. Построение доверительных интервалов для математического ожидания для нормального распределения.

РАЗДЕЛ 1.3. Проверка статистических гипотез.

Цель: сформировать представления о параметрических и непараметрических статистических гипотезах и методах их проверки, сформировать навыки формулировать и решать задачи психологии с применением непараметрических критериев.

Перечень изучаемых элементов содержания

Тема 1	Статистические гипотезы	Общие принципы проверки статистических гипотез. Ошибки проверки гипотез. Мощность критерия. Уровни значимости. Статистические критерии, области принятия гипотезы и критические области. Критические значения критериев. Этапы принятия статистического решения.
Тема 2	Параметрические гипотезы	Параметрические гипотезы для нормальных распределений. Проверка гипотезы о равенстве двух дисперсий нормальных генеральных совокупностей. Проверка гипотезы о равенстве двух средних независимых выборок в случае известной и неизвестной дисперсии. Проверка гипотезы о равенстве средних двух зависимых выборок в случае известной и неизвестной дисперсии. Проверка гипотезы о числовом значении среднего.
Тема 3	Непараметрические статистические критерии несвязных выборок	Связные и несвязные выборки. Статистические критерии различий несвязанных выборок. Q-критерий Розенбаума. U-критерий Манна-Уитни для двух выборок, H-критерий Крускала-Уоллиса и S-критерий тенденций Джонкира для нескольких малых выборок. Алгоритм принятия решения о выборке критерия оценки различий.
Тема 4	Непараметрические статистические критерии связанных выборок	Статистические критерии изменений связанных выборок. Критерий знаков G. Парный T-критерий Вилкоксона для двух выборок. Критерий χ^2 Фридмана и L-критерий тенденций Пейджа для нескольких малых выборок. Критерий Макнамары для номинальной дихотомической шкале связанных выборок. Алгоритм принятия решения о выборке критерия оценки изменений.
Тема 5	Многофункциональные	Многофункциональные статистические критерии,

статистические критерии и выявление различий в распределении признака	угловое преобразование Фишера, критерий Фишера. Биномиальный критерий. Алгоритм выбора многофункциональных критериев. Выявление различий в распределении признака. Обоснование задачи сравнения распределений признака: χ^2 - критерий Пирсона, λ - критерий Колмогорова-Смирнова.
---	---

Вопросы для самоподготовки:

1. Общие принципы проверки статистических гипотез.
2. Проверка гипотезы о равенстве двух дисперсий нормальных генеральных совокупностей.
3. Проверка гипотезы о равенстве двух средних независимых выборок в случае известной и неизвестной дисперсии.
4. Проверка гипотезы о равенстве двух средних зависимых выборок в случае известной и неизвестной дисперсии.
5. Проверка гипотезы о числовом значении среднего.
6. Статистические критерии различий несвязанных выборок. Q-критерий Розенбаума. U-критерий Манна-Уитни для двух выборок,
7. Статистические критерии различий несвязанных выборок. H-критерий Крускала-Уоллиса и S-критерий тенденций Джонкира для нескольких малых выборок.
8. Статистические критерии изменений связанных выборок. Критерий знаков G. Парный T-критерий Вилкоксона для двух выборок.
9. Статистические критерии изменений связанных выборок. Критерий χ^2 Фридмана и L-критерий тенденций Пейджа для нескольких малых выборок.
10. Критерий Макнамары для номинальной дихотомической шкале связанных выборок.
11. Алгоритм принятия решения о выборке критерия оценки различий.
12. Многофункциональные статистические критерии, угловое преобразование Фишера, критерий Фишера.
13. Биномиальный критерий. Алгоритм выбора многофункциональных критериев.
14. Выявление различий в распределении признака. Обоснование задачи сравнения распределений признака: χ^2 - критерий Пирсона, λ - критерий Колмогорова-Смирнова.

РАЗДЕЛ 1.4. Корреляционный анализ.

Цель: сформировать представление о корреляционной связи, сформировать навыки решения задач линейного корреляционного анализа, ранговой корреляции и таблиц сопряженности.

Перечень изучаемых элементов содержания

Тема 1	Линейный корреляционный анализ.	Понятие корреляционной связи. Парная корреляция. Коэффициент линейной корреляции Пирсона. Значимость коэффициента корреляции. Корреляция и причинная связь. Уравнение линейной регрессии.
Тема 2	Методы ранговой корреляции	Задача исследования согласованных изменений признака. Сравнение двух выборок. Коэффициент ранговой корреляции Спирмена для несвязанных и связанных выборок. Коэффициент ранговой корреляции Кендалла. Случай нескольких выборок. Коэффициент конкордации.
Тема 3	Таблицы сопряженности.	Выявление взаимосвязи дихотомических признаков. Таблица сопряженности 2x2. Критерий независимости признаков Пирсона. Меры связи, основанные на статистике χ^2 . Коэффициенты

		взаимной сопряженности С– Пирсона и Т – Чупрова. Меры связи дихотомических признаков, не основанных на статистике χ^2 Коэффициента ассоциации Q– Юла. Коэффициента контингенции Ф.
--	--	---

Вопросы для самоподготовки:

1. Понятие корреляционной связи. Парная корреляция.
2. Коэффициент линейной корреляции Пирсона. Значимость коэффициента корреляции. Корреляция и причинная связь.
3. Уравнение линейной регрессии.
4. Задача исследования согласованных изменений признака. Сравнение двух выборок. Коэффициент ранговой корреляции Спирмена для несвязанных и связанных выборок.
5. Сравнение двух выборок. Коэффициент ранговой корреляции Кендалла.
6. Случай нескольких выборок. Коэффициент конкордации.
7. Выявление взаимосвязи дихотомических признаков. Таблица сопряженности 2x2.
8. Критерий независимости признаков Пирсона.
9. Меры связи, основанные на статистике χ^2 . Коэффициенты взаимной сопряженности С– Пирсона и Т – Чупрова.
10. Меры связи дихотомических признаков, не основанных на статистике χ^2 Коэффициента ассоциации Q– Юла. Коэффициента контингенции Ф.

ПРАКТИЧЕСКОЕ ЗАДАНИЕ К РАЗДЕЛУ 1.1

Форма практического задания: расчетно-графические работы.

Тип заданий к разделу 1.1:

1. В ящике 10 шаров, из них 4 белых и 6 красных. Вынимают 5 шаров. Какова вероятность, что среди них 2 шара белого цвета?
2. Бросают две игральные кости. Какова вероятность, что сумма выпавших очков будет равна 9?
3. Два стрелка стреляют по мишени. Вероятность попадания для первого 0,9; для второго – 0,8. Какова вероятность следующих событий:
А) оба попадут в цель,
Б) только один попадет в цель,
В) оба промахнутся,
Г) хотя бы один попадет в цель.
4. Баскетболист забрасывает мяч в корзину с вероятностью 0,4 при одном броске. Найти вероятность того, что мяч попадет в корзину не менее двух раз, если будет выполнено 5 бросков.
5. Стрелок три раза стреляет по мишени и попадает в цель с вероятностью 0,7. Случайная величина X – число попаданий в цель. Найти закон распределения, $M(X)$, $D(X)$.
6. Случайная величина X распределена по нормальному закону, и имеет среднее значение 20 и среднее квадратическое отклонение – 0,2.
а) записать выражение плотности распределения;
б) найти вероятность того, что в результате испытания X попадает в интервал 19,5 и 20,5;

РУБЕЖНЫЙ КОНТРОЛЬ К РАЗДЕЛУ 1.1: форма рубежного контроля – контрольная работа.

- Список экзаменационных вопросов состоит из 10 различных тем; студент выучил 6 из них. В экзаменационном билете содержится 2 вопроса. Определить вероятность того, что студент полностью ответит на вопросы доставшегося ему билета.
- Экзаменационный билет содержит два теоретических вопроса. Вероятности того, что студент ответит на первый вопрос равны 0,6, а на второй - 0,8. Найти вероятность того, что студент ответит, по крайней мере, на один вопрос.
- Дискретная случайная величина X задана законом распределения

X	-4	-1	3	5
P	0,6	0,1	p_3	0,1

Найдите p_3 , функцию распределения, математическое ожидание и дисперсию.

- Случайная величина X задана функцией распределения вероятностей:

$$F(x) = \begin{cases} 0 & \text{при } x < -5, \\ \frac{x+5}{4} & \text{при } -5 \leq x \leq -1, \\ 1 & \text{при } x > -1. \end{cases}$$

Найдите а) плотность распределения вероятностей $f(x)$; б) вероятность попадания величины X в промежуток $[-2; 1]$.

- Случайная величина имеет нормальный закон распределения, $M(X) = 5; \sigma(X) = 1$.
Найдите плотность распределения вероятностей $f(x)$, и $P(4 < X < 8)$.

ПРАКТИЧЕСКОЕ ЗАДАНИЕ К РАЗДЕЛУ 1.2

Форма практического задания: расчетно-графические работы.

Тип заданий к разделу 1.2:

По заданной выборке:

1,6	1,4	1,8	1,6	2,4	1,2	1,6	2,0	1,8	1,4
1,8	2,0	1,4	1,8	1,0	1,8	2,2	1,6	1,4	2,2
2,2	1,2	1,6	2,0	1,6	2,0	1,8	1,2	2,0	1,6

- составить статистический ряд,
- построить полигон частот;
- найти оценку математического ожидания;
- найти несмещённую оценку дисперсии s^2 и оценку среднеквадратического отклонения s ;
- найти коэффициент вариации и определить степень относительной изменчивости признака;
- найти доверительный интервал для математического ожидания с доверительной вероятностью $\gamma = 0,95$, считая дисперсию известной и равной s^2 ;
- найти доверительный интервал для математического ожидания с доверительной вероятностью $\gamma = 0,95$, считая дисперсию неизвестной и используя для неё оценку s^2 .

РУБЕЖНЫЙ КОНТРОЛЬ К РАЗДЕЛУ 1.2: форма рубежного контроля – контрольная работа.

- В контрольной точке на морской акватории из придонного слоя отобрали 8 проб воды и определили в них содержание растворенного кислорода, получив следующие значения (мл/л):

5 4 6 2 5 3 4 3

Найти моду, медиану, среднее арифметическое значение и несмещённую оценку дисперсии.

2. По данному распределению выборки из нормальной совокупности

x_i	1	4	5	8
m_i	2	5	10	3

а) построить полигон относительных частот; б) рассчитать \bar{x} и s^2 ; в) построить доверительный интервал для $M(X)$ с надежностью $\gamma = 0.95$.

3. Укажите тип шкалы для следующих измерений:

- а) продолжительность операции; б) «звездность» отелей;
в) профессии, г) температура кипения.

4. Зачеркните значения, которые не может принимать дисперсия:

-5 3 -0,3 0,7 1 -6

ПРАКТИЧЕСКОЕ ЗАДАНИЕ К РАЗДЕЛУ 1.3

Форма практического задания: расчетно-графические работы.

Тип заданий к разделу 1.3:

- Средняя заработная плата выпускников технических специальностей ВУЗов Москвы составляет, согласно опросу, проведенному среди 11 выпускников, 1000 условных денежных единиц, исправленная выборочная дисперсия $S_1^2 = 8$. Для Санкт-Петербурга, согласно опросу 15 выпускников, средняя заработная плата составляет 950 условных денежных единиц, исправленная выборочная дисперсия $S_2^2 = 6$. Можно ли на уровне значимости 0.01 считать, что средние заработные платы выпускников технических специальностей Москвы и Санкт Петербурга одинаковы? Предполагается, что соответствующие случайные величины распределены нормально.
- У группы студентов был определен уровень эмпатии с помощью модифицированного опросника А.Меграбяна и Н.Эпштейна. Было опрошено 20 девушек и 16 юношей в возрасте от 20 до 23 лет. Результаты по свойству эмпатии в обеих группах приведены в таблице.

девушки	81	78	75	69	67	91	80	74	89	65	70	77	89	78	86	83	82	78	72	82
юноши	80	70	64	66	77	68	61	62	77	59	55	74	73	72	64	70				

Можно ли утверждать, что по уровню эмпатии девушки превосходят юношей.

Проверить это с помощью критерия Розенбаума.

- У группы студентов был определен уровень тревожности по опроснику Спилбергера. Было опрошено 20 девушек и 16 юношей в возрасте от 20 до 23 лет. Результаты по уровню тревожности в обеих группах приведены в таблице.

девушки	37	34	40	37	32	28	46	34	34	30	26	26	27	46	44	33	43	30	26	41
юноши	41	32	25	44	30	39	22	25	37	37	22	26	35	32	34	29				

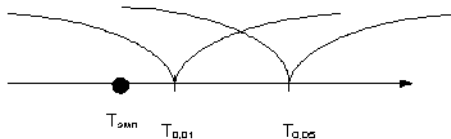
Можно ли утверждать, что по уровню тревожности девушки превосходят юношей.

Проверить это с помощью критерия Манна-Уитни.

- В выборке из 28 мужчин-руководителей проводилось обследование с помощью опросника, отражавшего житейскую искусственность и проницательность. Данные по четырем возрастным группам для фактора N:

№	Группа 1: 26-31 год	Группа 2: 32-37 лет	Группа 3: 38-42 года	Группа 4: 43-52 года
1	2	11	8	11
2	10	7	12	12
3	5	8	14	9
4	8	12	9	9

5. При оценке различий между 4 несвязными выборками по H -критерию Крускала-Уоллеса получено эмпирическое значение критерия $H_{эмп} = 15$. Что можно сказать о значимости различий?
6. Если на оси значимости эмпирическое значение T -критерия находится следующим образом:



Какую гипотезу следует принять?

ПРАКТИЧЕСКОЕ ЗАДАНИЕ К РАЗДЕЛУ 1.4

Форма практического задания: расчетно-графические работы.

Тип заданий к разделу 1.4:

1. Исследователь хочет определить, существует ли связь между возрастом человека и тем, сколько часов в день он смотрит телевизор:

Возраст	18	24	32	36	40	58
Количество часов	3,9	2,6	2,5	2	2,3	1,2

Найти выборочный коэффициент корреляции и проверить гипотезу о его значимости.

2. По результатам тестирования 10 студентов по математике и физике получены следующие результаты (по 10-ти бальной системе):

оценки по математике	4	10	7	8	4	6	9	4	7	7
оценки по физике	3	7	8	7	5	3	7	3	9	7

Проверить существует ли связь между успеваемостью по математике и по статистике с помощью а) коэффициента корреляции Спирмена; б) коэффициента корреляции Кендалла, в) коэффициента конкордации. Уровень значимости 0,05.

3. Во время эпидемии гриппа изучалась эффективность прививок против этого заболевания.

Получены следующие результаты:

Заболеваемость	Наличие прививки	
	Есть прививка	Нет прививки
Заболели	4	34
Не заболели	192	111

Указывают ли эти результаты на эффективность прививок? Принять уровень значимости 0,01.

Для наличия зависимости применить критерий χ^2 и $\chi^2_{инф}$.

Если зависимость значима, проверить тесноту связи, используя

- коэффициенты взаимной сопряженности C – Пирсона;
- коэффициенты взаимной сопряженности T – Чупрова;
- коэффициента ассоциации Q – Юла;
- коэффициента контингенции Φ .

РУБЕЖНЫЙ КОНТРОЛЬ К РАЗДЕЛУ 1.4: форма рубежного контроля – контрольная работа.

1. Найти коэффициент корреляции для таблицы наблюдений, проверить гипотезу о его значимости при $\alpha = 0,05$, построить уравнение линейной регрессии, и нанести корреляционное поле

x_i	1	3	5	7	9	11
y_i	14	12	9	10	3	0

2. Знания 10 студентов проверены по двум тестам, А – по математике и В – по физике. Оценки по стобалльной системе оказались следующими:

Тест А	95 90 87 84 75 70 61 60 58 55
Тест В	92 94 83 79 58 61 47 72 62 68

Проверьте корреляцию знаний по двум предметам, используя коэффициент ранговой корреляции Спирмена.

3. Определить эффективность пробиотика по следующим данным о частоте дисбактериоза с помощью коэффициента ассоциации Юла

До	после	
	нет	есть
есть	9	5
нет	18	2

4. Если парный коэффициент корреляции $0,7 < r < 0,9$, то это означает

- высокую положительную линейную связь,
- между переменными существует положительная причинно-следственную связь,
- между переменными слабая связь.

5. Подчеркните значения, которые может принимать корреляционный момент:

45 3,6 -34 0,02 -0,6 -5 -100

5. Фонд оценочных средств для проведения промежуточной аттестации обучающихся по дисциплине (модулю)

5.1. Форма промежуточной аттестации обучающегося по дисциплине (модулю)

Контрольным мероприятием промежуточной аттестации обучающихся по дисциплине (модулю) является экзамен, который проводится в письменной форме.

5.2. Перечень компетенций с указанием этапов их формирования в процессе освоения образовательной программы

Код компетенции	Содержание компетенции (части компетенции)	Результаты обучения	Этапы формирования компетенций в процессе освоения образовательной программы
ОК-1	способность к абстрактному мышлению, анализу, синтезу	Знать: методы теории вероятностей и математической статистики	Изучение теоретического материала (1 семестр)
		Уметь: применять методы теории вероятностей и математической статистики, пользуясь ими как инструментом познания	Выполнение практических заданий (1 семестр)
		Владеть: навыками решения задач, возникающих при статистической обработке информации	Выполнение практических заданий. Выполнение заданий рубежного контроля (1 семестр)
ОК-4	способность использовать	Знать: -классическое определение вероятности	Изучение теоретического материала (1 семестр)

	основы экономических знаний в различных сферах жизнедеятельности	события, основные результаты теории дискретных и непрерывных случайных величин, методы первичной обработки статистической информации, статистического оценивая	
		Уметь: находить вероятность события согласно классической схеме вероятностей, находить числовые характеристики основных типов случайных величин, обрабатывать статистическую информацию и получать научно обоснованные результаты по обрабатываемой выборке;	Выполнение практических заданий (1 семестр)
		Владеть: навыками применения современного математического инструментария для решения сложных профессиональных задач	Выполнение практических заданий. Выполнение заданий рубежного контроля (1 семестр)
ОПК-1	способность решать задачи профессиональной деятельности на основе информационной и библиографической культуры с применением информационно-коммуникационных технологий и с учетом основных требований информационной безопасности	Знать: возможности применения аппарата теории вероятностей и математической статистики в рамках специальности	Изучение теоретического материала (1 семестр)
		Уметь: ставить и решать задачи теории вероятностей и математической статистики в рамках специальности	Выполнение практических заданий (1 семестр)
		Владеть: инструментарием решения задачи теории вероятностей и математической статистики, возникающих в будущей профессиональной деятельности	Выполнение практических заданий. Выполнение заданий рубежного контроля (1 семестр)

5.3. Описание показателей и критериев оценивания компетенций на различных этапах их формирования, описание шкал оценивания

Код компетенции	Этапы формирования	Показатель оценивания	Критерии и шкалы оценивания
-----------------	--------------------	-----------------------	-----------------------------

	компетенций	компетенции	
ОК-1, ОК-4, ОПК-1	Этап формирования знаний.	Теоретический блок вопросов. Уровень освоения программного материала, логика и грамотность изложения, умение самостоятельно обобщать и излагать материал	1) обучающийся глубоко и прочно освоил программный материал, исчерпывающе, последовательно, грамотно и логически стройно его излагает, тесно увязывает с задачами и будущей деятельностью, не затрудняется с ответом при видоизменении задания, умеет самостоятельно обобщать и излагать материал, не допуская ошибок – 9-10 баллов; 2) обучающийся твердо знает программный материал, грамотно и по существу излагает его, не допуская существенных неточностей в ответе на вопрос, может правильно применять теоретические положения -7-8 баллов; 3) обучающийся освоил основной материал, но не знает отдельных деталей, допускает неточности, недостаточно правильные формулировки, нарушает последовательность в изложении программного материала - 5-6 баллов; 4) обучающийся не знает значительной части программного материала, допускает существенные ошибки -0-4 балла.

ОК-1, ОК-4, ОПК-1	Этап формирования умений.	<p>Аналитическое задание(<i>задачи, ситуационные задания, кейсы, проблемные ситуации и т.д.</i>)</p> <p>Практическое применение теоретических положений применительно к профессиональным задачам, обоснование принятых решений</p>	<p>1) свободно справляется с задачами и практическими заданиями, правильно обосновывает принятые решения, задание выполнено верно, даны ясные аналитические выводы к решению задания, подкрепленные теорией- 9-10 баллов;</p> <p>2) владеет необходимыми умениями и навыками при выполнении практических заданий, задание выполнено верно, отмечается хорошее развитие аргумента, однако отмечены погрешности в ответе, скорректированные при собеседовании -7-8 баллов;</p>
ОК-1, ОК-4, ОПК-1	Этап формирования навыков и получения опыта.	<p>Аналитическое задание(<i>задачи, ситуационные задания, кейсы, проблемные ситуации и т.д.</i>)</p> <p>Решение практических заданий и задач, владение навыками и умениями при выполнении практических заданий, самостоятельность, умение обобщать и излагать материал.</p>	<p>3) испытывает затруднения в выполнении практических заданий, задание выполнено с ошибками, отсутствуют логические выводы и заключения к решению 5-6 баллов;</p> <p>4) практические задания, задачи выполняет с большими затруднениями или задание не выполнено вообще, или задание выполнено не до конца, нет четких выводов и заключений по решению задания, сделаны неверные выводы по решению задания - 0-4 баллов.</p>

5.4. Типовые контрольные задания или иные материалы, необходимые для оценки знаний, умений, навыков и (или) опыта деятельности, характеризующих этапы формирования компетенций в процессе освоения образовательной программы

Примерные вопросы для проведения промежуточной аттестации обучающихся по дисциплине (модулю)

Теоретический блок вопросов:

1. Элементы комбинаторики

2. Случайные события и их классификация.
3. Вероятность события. Условная вероятность.
4. Теорема о сумме и умножении вероятностей событий.
5. Повторные испытания, формула Бернулли.
6. Дискретные случайные величины: определение, закон распределения, функция распределения.
7. Дискретные случайные величины: определение, числовые характеристики.
8. Биномиальный закон распределения.
9. Непрерывная случайная величина: определение, функция распределения, плотность распределения, числовые характеристики.
10. Непрерывная случайная величина: равномерный закон распределения
11. Непрерывная случайная величина: нормальный закон распределения.
12. Номинальная статистическая шкала.
13. Порядковая статистическая шкала.
14. Интервальная статистическая шкала.
15. Шкалы отношений в статистике.
16. Задачи математической статистики. Выборка. Генеральная и выборочная совокупности.
17. Статистическое распределение выборки. Полигон частот. Гистограмма.
18. Точечные оценки параметров статистического распределения. Требования к оценке.
19. Интервальные оценки параметров статистического распределения. Точность оценки, доверительная вероятность (надежность), доверительный интервал.
20. Общие принципы проверки статистических гипотез.
21. Этапы принятия статистического решения.
22. Проверка гипотезы о равенстве двух дисперсий нормальных генеральных совокупностей.
23. Проверка гипотезы о равенстве двух средних независимых выборок в случае известной и неизвестной дисперсии.
24. Проверка гипотезы о равенстве двух средних зависимых выборок в случае известной и неизвестной дисперсии.
25. Проверка гипотезы о числовом значении среднего.
26. Q-критерий Розенбаума.
27. U-критерий Манна-Уитни.
28. H-критерий Крускала-Уоллиса и S-критерий тенденций Джонкира для нескольких малых выборок.
29. Оценка достоверности сдвига в значениях исследуемого признака. G-критерий знаков.
30. Парный T-критерий Вилкоксона.
31. Критерий χ^2 Фридмана и L- критерий тенденций Пейджа для нескольких малых выборок.
32. Многофункциональные статистические критерии, угловое преобразование Фишера, критерий Фишера.
33. Биномиальный критерий. Алгоритм выбора многофункциональных критериев.
34. Алгоритм принятия решения о выборке критерия оценки изменений.
35. χ^2 - критерий Пирсона.
36. λ - критерий Колмогорова-Смирнова.
37. Понятие корреляционной связи. Коэффициент корреляции Пирсона.
38. Ранговый коэффициент корреляции Спирмена.
39. Ранговый коэффициент корреляции Кендалла.
40. Коэффициент конкордации.

Аналитическое задание:

1. В коллекции 10 монет, из которых 4 имеют дефекты. Коллекционер выбирает наугад 7 монет. Найти вероятность, что 2 из них будут с дефектами.

2. В зимний период вероятность задержки авиарейса составляет 0.45. Найти вероятность, что из трех рейсов хотя бы один задержат.
- 3.. По методике «Дом. Дерево. Человек» Романовой Е.С., Потемкиной С.Ф. исследовался уровень тревожности детей дошкольного возраста в полных и неполных семьях.

Дети из неполных семьях	8,8	15,0	0,9	0,5	4,3	1,8	2,9	3,2	5,6	11,2	3,4	
Дети из полных семьях	5,4	5,0	0,8	0,9	2,7	1,7	1,6	5,3	0,9	2,7	3,1	0,3

Можно ли утверждать, что по уровню тревожности дети из неполных семей превосходят детей из полных семей. Проверить это с помощью критерия Розенбаума.

4 Измеряется самооценка в трех различных выборках индивидов по возрастным группам. Количество набранных баллов ранжируется от 0 до 50. Существует ли разница в количестве набранных баллов. Проверить с помощью H -критерию Крускала-Уоллеса.

7-9 лет	48	46	42	41	37	32
5-7 лет	50	49	42	43	39	28
3-5 лет	47	45	46	30	32	41

5. Утверждается, что результат действия лекарства зависит от способа его применения.

результат	A	B	C
неблагоприятный	m ₁₁	m ₁₂	m ₁₃
благоприятный	m ₂₁	m ₂₂	m ₂₃

При проверке утверждения в результате вычислений получено, что $\chi^2_B > \chi^2_{кр}$. Какой вывод можно сделать? Варианты ответов:

- действия лекарства зависит от способа его применения.
- действия лекарства не зависит от способа его применения.
- ничего сказать о зависимости действия лекарства от способа применения

5.5. Методические материалы, определяющие процедуры оценивания знаний, умений, навыков и (или) опыта деятельности, характеризующих этапы формирования компетенций

Промежуточная аттестации по дисциплине (модулю) проводится в соответствии с Положением о промежуточной аттестации обучающихся по основным профессиональным образовательным программам в Российском государственном социальном университете и Положение о балльно-рейтинговой системе оценки успеваемости обучающихся по основным профессиональным образовательным программам – программам среднего профессионального образования, программам бакалавриата, программам специалитета, программам магистратуры в Российском государственном социальном университете.

На промежуточную аттестацию отводится 20 рейтинговых баллов.

Ответы обучающегося на контрольном мероприятии промежуточной аттестации оцениваются педагогическим работником по 20 - балльной шкале, а итоговая оценка по дисциплине (модулю) выставляется по пятибалльной системе для экзамена/дифференцированного зачета и по системе зачтено/не зачтено для зачета.

Критерии выставления оценки определяются Положением о балльно-рейтинговой системе оценки успеваемости обучающихся по основным профессиональным образовательным программам – программам среднего профессионального образования, программам бакалавриата, программам специалитета, программам магистратуры в Российском государственном социальном университете.

6. Перечень основной и дополнительной учебной литературы для освоения дисциплины (модуля)

6.1. Основная литература

1. Кремер, Н. Ш. Теория вероятностей и математическая статистика : учебник и практикум для вузов / Н. Ш. Кремер. — 5-е изд., перераб. и доп. — Москва : Издательство Юрайт, 2020. — 538 с. — (Высшее образование). — ISBN 978-5-534-10004-4. — Текст : электронный // ЭБС Юрайт [сайт]. — URL: <http://www.biblio-online.ru/bcode/456395>
2. Бугров, Я. С. Высшая математика в 3 т. Том 3. В 2 кн. Книга 1. Дифференциальные уравнения. Кратные интегралы : учебник для вузов / Я. С. Бугров, С. М. Никольский. — 7-е изд., стер. — Москва : Издательство Юрайт, 2020. — 288 с. — (Высшее образование). — ISBN 978-5-9916-8643-3. — Текст : электронный // ЭБС Юрайт [сайт]. — URL: <http://www.biblio-online.ru/bcode/452424>
3. Богомолов, Н. В. Математика : учебник для вузов / Н. В. Богомолов, П. И. Самойленко. — 5-е изд., перераб. и доп. — Москва : Издательство Юрайт, 2020. — 401 с. — (Высшее образование). — ISBN 978-5-534-07001-9. — Текст : электронный // ЭБС Юрайт [сайт]. — URL: <http://www.biblio-online.ru/bcode/449938>

6.2. Дополнительная литература

1. Андрухаев, Х. М. Теория вероятностей и математическая статистика. Сборник задач : учебное пособие для вузов / Х. М. Андрухаев. — 3-е изд., испр. и доп. — Москва : Издательство Юрайт, 2020. — 177 с. — (Высшее образование). — ISBN 978-5-9916-8599-3. — Текст : электронный // ЭБС Юрайт [сайт]. — URL: <http://www.biblio-online.ru/bcode/452290>
2. Ильин, В. А. Математический анализ в 2 ч. Часть 1 в 2 кн. Книга 1 : учебник для вузов / В. А. Ильин, В. А. Садовничий, Б. Х. Сендов. — 4-е изд., перераб. и доп. — Москва : Издательство Юрайт, 2020. — 324 с. — (Высшее образование). — ISBN 978-5-534-07067-5. — Текст : электронный // ЭБС Юрайт [сайт]. — URL: <http://www.biblio-online.ru/bcode/452409>
3. Ильин, В. А. Математический анализ в 2 ч. Часть 1 в 2 кн. Книга 2 : учебник для вузов / В. А. Ильин, В. А. Садовничий, Б. Х. Сендов. — 4-е изд., перераб. и доп. — Москва : Издательство Юрайт, 2020. — 315 с. — (Высшее образование). — ISBN 978-5-534-07069-9. — Текст : электронный // ЭБС Юрайт [сайт]. — URL: <http://www.biblio-online.ru/bcode/452410>
4. Никитин, А. А. Математический анализ. Сборник задач : учебное пособие для вузов / А. А. Никитин. — Москва : Издательство Юрайт, 2020. — 353 с. — (Высшее образование). — ISBN 978-5-9916-8585-6. — Текст : электронный // ЭБС Юрайт [сайт]. — URL: <http://www.biblio-online.ru/bcode/450261>
5. Богомолов, Н. В. Математика. Задачи с решениями в 2 ч. Часть 1 : учебное пособие для вузов / Н. В. Богомолов. — 2-е изд., испр. и доп. — Москва : Издательство Юрайт, 2020. — 439 с. — (Высшее образование). — ISBN 978-5-534-07535-9. — Текст : электронный // ЭБС Юрайт [сайт]. — URL: <http://www.biblio-online.ru/bcode/451746> Богомолов, Н. В. Математика. Задачи с решениями в 2 ч. Часть 2 : учебное пособие для вузов / Н. В. Богомолов. — 2-е изд., испр. и доп. — Москва : Издательство Юрайт, 2020. — 320 с. — (Высшее образование). — ISBN 978-5-534-07533-5. — Текст : электронный // ЭБС Юрайт [сайт]. — URL: <http://www.biblio-online.ru/bcode/451748>
6. Гисин, В. Б. Математика. Практикум : учебное пособие для вузов / В. Б. Гисин, Н. Ш. Кремер. — Москва : Издательство Юрайт, 2020. — 204 с. — (Высшее образование). — ISBN 978-5-9916-8785-0. — Текст : электронный // ЭБС Юрайт [сайт]. — URL: <http://www.biblio-online.ru/bcode/450819>
7. Кучер, Т. П. Математика. Тесты : учебное пособие для вузов / Т. П. Кучер. — 2-е изд., испр. и доп. — Москва : Издательство Юрайт, 2020. — 541 с. — (Высшее образование). —

7. Перечень ресурсов информационно-коммуникационной сети «Интернет», необходимых для освоения дисциплины (модуля)

Название электронного ресурса	Описание электронного ресурса	Используемый для работы адрес
Университетская информационная система РОССИЯ (УИС РОССИЯ)	Университетская информационная система РОССИЯ (УИС РОССИЯ) – электронная библиотека и база для исследований и учебных курсов в области экономики, управления, социологии, лингвистики, философии, филологии, международных отношений и других гуманитарных наук. УИС РОССИЯ поддерживается на базе Научно-исследовательского вычислительного центра МГУ имени М.В. Ломоносова	https://uisrussia.msu.ru/ 100% доступ
Электронная библиотека учебников	На сайте представлены учебники, лекции, доклады, монографии по естественным и гуманитарным наукам.	http://studentam.net 100% доступ
Cyberleninka	Содержит каталог научной периодики по большому количеству научных дисциплин, который содержит полную информацию о научных журналах в электронном виде, включающую их описания и все вышедшие выпуски с содержанием, темами научных статей и их полными текстами.	http://cyberleninka.ru/journal 100% доступ
Единое окно доступа к образовательным ресурсам	Информационная система предоставляет свободный доступ к каталогу образовательных интернет-ресурсов и полнотекстовой электронной учебно-методической библиотеке для общего и профессионального образования	http://window.edu.ru/library 100% доступ
Электронные библиотеки. Электронные библиотеки, словари, энциклопедии	Интернет-ресурсы образовательного и научно-образовательного назначения, оформленные в виде электронных библиотек, словарей и энциклопедий, предоставляют открытый доступ к полнотекстовым информационным ресурсам, представленным в электронном формате — учебникам и учебным пособиям, хрестоматиям и художественным произведениям, историческим источникам и научно-популярным статьям, справочным изданиям и др.	http://gigabaza.ru/doc/131454.html 100% доступ

8. Методические указания для обучающихся по освоению дисциплины (модуля)

Освоение обучающимся дисциплины (модуля) «Математика и математические методы в психологии (Профессиональный модуль)» предполагает изучение материалов дисциплины на аудиторных занятиях и в ходе самостоятельной работы. Аудиторные занятия

проходят в форме лекций, семинаров и практических занятий. Самостоятельная работа включает разнообразный комплекс видов и форм работы обучающихся.

Для успешного освоения дисциплины (модуля) и достижения поставленных целей необходимо внимательно ознакомиться с настоящей рабочей программы дисциплины (модуля). Ее может представить преподаватель на вводной лекции или самостоятельно обучающийся использует информацию на официальном Интернет-сайте Университета.

Следует обратить внимание на список основной и дополнительной литературы, которая имеется в электронной библиотечной системе <http://biblioclub.ru>, на предлагаемые преподавателем ресурсы информационно-телекоммуникационной сети Интернет. Эта информация необходима для самостоятельной работы обучающегося.

При подготовке к аудиторным занятиям необходимо помнить особенности каждой формы его проведения.

Подготовка к учебному занятию лекционного типа заключается в следующем.

С целью обеспечения успешного обучения обучающийся должен готовиться к лекции, поскольку она является важнейшей формой организации учебного процесса, поскольку:

- знакомит с новым учебным материалом;
- разъясняет учебные элементы, трудные для понимания;
- систематизирует учебный материал;
- ориентирует в учебном процессе.

С этой целью:

внимательно прочитайте материал предыдущей лекции;
ознакомьтесь с учебным материалом по учебнику и учебным пособиям с темой прочитанной лекции;

внесите дополнения к полученным ранее знаниям по теме лекции на полях лекционной тетради;

запишите возможные вопросы, которые вы зададите лектору на лекции по материалу изученной лекции;

постарайтесь уяснить место изучаемой темы в своей подготовке;

узнайте тему предстоящей лекции (по тематическому плану, по информации лектора) и запишите информацию, которой вы владеете по данному вопросу

Подготовка к занятию семинарского типа

При подготовке и работе во время проведения лабораторных работ и занятий семинарского типа следует обратить внимание на следующие моменты: на процесс предварительной подготовки, на работу во время занятия, обработку полученных результатов, исправление полученных замечаний.

Предварительная подготовка к учебному занятию семинарского типа заключается в изучении теоретического материала в отведенное для самостоятельной работы время, ознакомление с инструктивными материалами с целью осознания задач лабораторной работы/практического занятия, техники безопасности при работе с приборами, веществами.

Работа во время проведения учебного занятия семинарского типа включает несколько моментов:

консультирование студентов преподавателями и вспомогательным персоналом с целью предоставления исчерпывающей информации, необходимой для самостоятельного выполнения предложенных преподавателем задач, ознакомление с правилами техники безопасности при работе в лаборатории;

самостоятельное выполнение заданий согласно обозначенной учебной программой тематики;

Обработка, обобщение полученных результатов лабораторной работы проводится обучающимися самостоятельно или под руководством преподавателя (в зависимости от степени сложности поставленных задач). В результате оформляется индивидуальный отчет. Подготовленная к сдаче на контроль и оценку работа сдается преподавателю. Форма отчетности может быть письменная, устная или две одновременно. Главным результатом в данном случае служит получение положительной оценки по каждой лабораторной

работе/практическому занятию. Это является необходимым условием при проведении рубежного контроля и допуска к зачету/дифференцированному зачету/экзамену. При получении неудовлетворительных результатов обучающийся имеет право в дополнительное время пересдать преподавателю работу до проведения промежуточной аттестации.

Самостоятельная работа.

Для более углубленного изучения темы задания для самостоятельной работы рекомендуется выполнять параллельно с изучением данной темы. При выполнении заданий по возможности используйте наглядное представление материала. Более подробная информация о самостоятельной работе представлена в разделах «Учебно-методическое обеспечение самостоятельной работы по дисциплине (модулю)», «Методические указания к самостоятельной работе по дисциплине (модулю)».

9. Информационно-технологическое обеспечение образовательного процесса по дисциплине (модулю)

9.1. Информационные технологии

1. Персональные компьютеры;
2. Доступ в интернет;
3. Проектор.

9.2. Программное обеспечение

1. Microsoft® Office Professional Plus 2007 Russian Academic OPEN No Level
2. ABBYY FineReader 11
3. Kaspersky Endpoint Security для бизнеса - Стандартный Russian Edition
4. Справочно-правовая система Консультант+
5. SPSS, версия 20.0
6. Acrobat Reader DC
7. K-lite Pack
8. 7-Zip

9.3. Информационные справочные системы

№№	Название электронного ресурса	Описание электронного ресурса	Используемый для работы адрес
1.	ЭБС «Университетская библиотека онлайн»	Электронно-библиотечная система, электронные книги и аудиокниг, учебники для ВУЗов, средних специальных учебных заведений и школы, а также научные монографии, научная периодика, в т.ч. журналы ВАК.	http://biblioclub.ru/ 100% доступ
2.	Научная электронная библиотека eLIBRARY.ru	Поиск по рефератам и полным текстам статей, опубликованных в российских и зарубежных научно-технических журналах.	http://elibrary.ru/ Доступ с любого компьютера в сети Университета
3.	ЭБС издательства «Юрайт»	Электронно-библиотечная система, коллекция электронных версий книг.	https://urait.ru/ 100% доступ
4.	ЭБС издательства "ЛАНЬ"	Электронно-библиотечная система, коллекция электронных версий книг.	http://e.lanbook.com/ 100% доступ
5.	ЭБС "Book.ru"	Электронно-библиотечная система, коллекция электронных	http://www.book.ru 100% доступ

		версий книг.	
6.	База данных EastView	Полнотекстовая база данных периодики.	http://ebiblioteka.ru/ С любого компьютера в сети Университета
7.	База данных международного индекса научного цитирования – Scopus:	Библиографическая и реферативная информация и инструменты для отслеживания цитируемости статей, опубликованных в научных изданиях.	http://www.scopus.com/ Доступ с любого компьютера в сети Университета.
8.	Международный индекс научного цитирования Web of Science (Web of Knowledge)	Библиографическая и реферативная информация и инструменты для отслеживания цитируемости статей, опубликованных в научных изданиях. Университета.	http://webofknowledge.com; Доступ с любого компьютера в сети Университета.
9	Президентская библиотека им. Б.Н.Ельцина	Общегосударственное электронное хранилище цифровых копий важнейших документов по истории, теории и практике российской государственности, русскому языку, а также мультимедийных образовательных, научно-образовательных, культурно-просветительских и информационно-аналитических ресурсов.	https://www.prlib.ru/ Доступ в электронном читальном зале Научной библиотеки Университета.
10	Национальная электронная библиотека	Крупнейшее собрание книг, диссертаций, музыкальных нот, карт и прочих материалов.	https://rusneb.ru/ доступ к полной коллекции с компьютеров в электронном читальном зале Научной библиотеки Университета
11.	Видеотека учебных фильмов «Решение»	Коллекция учебных видеофильмов	http://eduvideo.online 100% доступ

10. Материально-техническое обеспечение образовательного процесса по дисциплине (модулю)

Для изучения дисциплины (модуля) «**Математика и математические методы в психологии (Профессиональный модуль)**» (Профессиональный модуль) в рамках реализации основной профессиональной образовательной программы по специальности «**37.05.01 Клиническая психология**» используются:

Учебная аудитория для занятий лекционного типа оснащена специализированной мебелью (стол для преподавателя, парты, стулья, доска для написания мелом); техническими средствами обучения (видеопроекторное оборудование, средства звуковоспроизведения, экран и имеющие выход в сеть Интернет), а также демонстрационными печатными пособиями (таблицами критических значений).

Учебная аудитория для занятий семинарского типа: оснащена специализированной мебелью (стол для преподавателя, парты, стулья, доска для написания мелом); техническими средствами обучения (видеопроекторное оборудование, средства звуковоспроизведения, экран и имеющие выход в сеть Интернет), а также демонстрационными печатными пособиями (таблицами критических значений).

Помещения для самостоятельной работы обучающихся: оснащены специализированной мебелью (парты, стулья) техническими средствами обучения

(персональные компьютеры с доступом в сеть интернет и обеспечением доступа в электронно-информационную среду университета, программным обеспечением).

11. Образовательные технологии

При реализации дисциплины (модуля) **«Математика и математические методы в психологии (Профессиональный модуль)» (Профессиональный модуль)** применяются различные образовательные технологии, в том числе технологии электронного обучения.

Освоение дисциплины (модуля) **«Математика и математические методы в психологии (Профессиональный модуль)» (Профессиональный модуль)** предусматривает использование в учебном процессе активных и интерактивных форм проведения учебных занятий в форме разбора конкретных ситуаций, вычислительные тренинги в сочетании с внеаудиторной работой с целью формирования и развития **профессиональных** навыков обучающихся.

Удельный вес учебных занятий, проводимых в интерактивных формах, составляет не менее 30% аудиторных занятий (определяется учебным планом ОПОП).

При освоении дисциплины (модуля) **«Математика и математические методы в психологии (Профессиональный модуль)» (Профессиональный модуль)** предусмотрено применение электронного обучения.

Учебные часы дисциплины (модуля) **«Математика и математические методы в психологии (Профессиональный модуль)» (Профессиональный модуль)** предусматривают классическую контактную работу преподавателя с обучающимся в аудитории и контактную работу посредством электронной информационно-образовательной среды в синхронном и асинхронном режиме (вне аудитории) посредством применения возможностей компьютерных технологий (электронная почта, электронный учебник, тестирование, презентация, форум и др.).

Методика применения дистанционных образовательных технологий при реализации дисциплины (модуля) **«Математика и математические методы в психологии (Профессиональный модуль)» (Профессиональный модуль)** представлена в приложениях основной профессиональной образовательной программы по специальности **37.05.01 «Клиническая психология»**.

Лист регистрации изменений

№ п/п	Содержание изменения	Реквизиты документа об утверждении изменения	Дата введения изменения
1.	Утверждена и введена в действие на основании Федерального государственного образовательного стандарта высшего профессионального образования по специальности 37.05.01 Клиническая психология (уровень специалитета), утвержденным приказом Министерства образования и науки Российской Федерации от 12 сентября 2016 г. № 1181	Протокол Ученого совета РГСУ № 24 от «18» июня 2020 года	01.09.2020